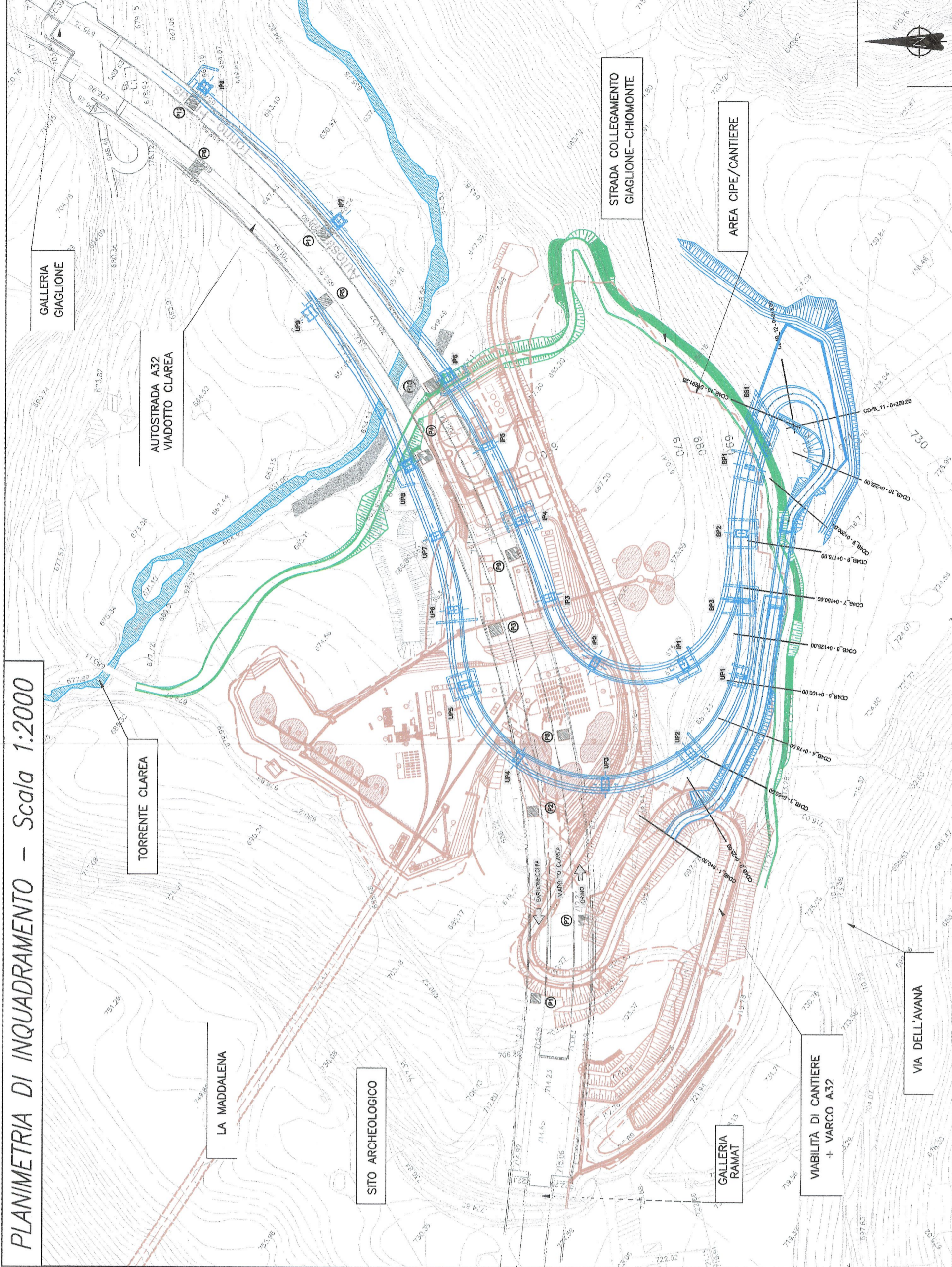


PLANIMETRIA DI INQUADRAMENTO - Scala 1:2000



RIFERIMENTI / REFERENCES:
 PDZ_C3A_MUS_0002_A_AP_NOT-Relazione tecnico-illustrativa
 PDZ_C3A_MUS_0007_A_AF_PLA-Planimetria di progetto
 PDZ_C3A_MUS_1000_A_AP_NOT-Relazione tecnica stradale
 PDZ_C3A_MUS_1008_A_AF_PLA-Relazione tecnica di collegamento cantiere-stato di trattamento
 PDZ_C3A_MUS_1011_A_AF_PLA-Sezioni tipo
 PDZ_C3A_MUS_1012_A_AF_PLA-Quaderno delle sezioni

LAISON LYON - TURIN / COLLEGAMENTO TORINO - LIONE
 Parte commune franco-italienne
 Section transfrontalière


NOUVELLE LIGNE LYON TURIN - NUOVA LINEA TORINO LIONE
 PARTIE COMMUNE FRANCO-ITALIENNE - PARTE COMUNE ITALO-FRANCESE
 REVISIONE DE L'AVANT-PROJET DE REFERENCE - REVISIONE DEL PROGETTO DEFINITIVO
 CUP C17J06000030001

ECHANGEUR DE LA MADDALENA - SVINCOLO DE LA MADDALENA
 VIABILITÀ ACCES-SITE DE LA MADDALENA - LIASION CHANTIER
 - PROFIL LONGITUDINAL -
 VIABILITÀ ACCESSO SITO DE LA MADDALENA - COLLEGAMENTO CANTIERE
 - PROFILO LONGITUDINALE -

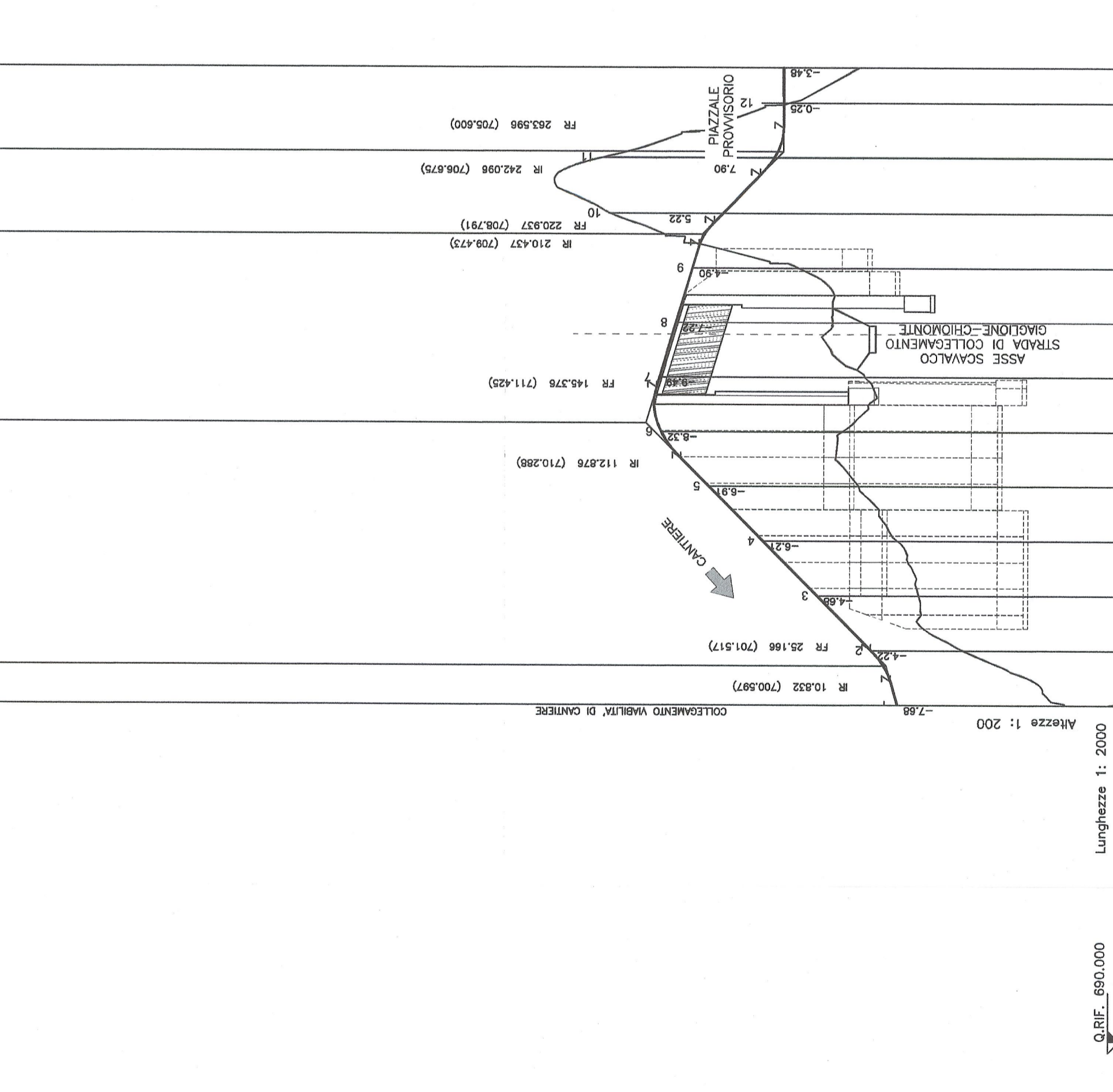
Indice	Data Data	Modificazioni Modifiche	Redattori per Costruzione in	Verificatori per l'Adesione in
0	09/07/2013	Premesse definitive / Prima emissione	L. BARBERS (Milano)	C. COCCIA (Milano)
A	09/02/2014	Relazione tecnica complementare LTF / Revisione a seguito commenti LTF	L. BARBERS (Milano)	M. BERTI (Roma)

Code Doc	Thème / Tema	Sign. / Segno	Statut / Statuto	Numero	Volume	Etat / Stato	Type / Tipo
P D 2 C 3 A M U S 1 0 0 9 A							A P P L A

INDIRIZZO GEOG. / ADDRESS GEOG. : C/A # # # 33 49 60 40 14
 SCHELETTI / SCALA : 1:2000/200



LIVELLETTA	Q. REF. 690.000	Prog. / Prog.	Q. / Q.	Area / Area	Volume / Volume	DP / DP
1	111.113	PROG-0.001	700.290	200.000	7.170	7.16667%
2	111.113	PROG-0.001	700.290	7.202	14.333	
3	111.113	PROG-0.001	711.913	250.000	16.331	-13.00000%
4	111.113	PROG-0.001	709.316	705.600	21.500	
5	111.113	PROG-0.001	705.600	705.600	21.500	
6	111.113	PROG-0.001	705.600	705.600	21.500	



No. SEZIONI	DISTANZE PROGRESSIVE	DISTANZE PARZIALI	QUOTE TERRENO	QUOTE PROGETTO	ETOMETRICHE	AND. PLAN.	AND. CIGLI
0	0.00	25.00	700.29	692.61			
1	25.00	50.00	700.29	699.32			
2	50.00	75.00	700.29	702.09			
3	75.00	100.00	700.29	702.89			
4	100.00	125.00	700.29	702.89			
5	125.00	150.00	700.29	701.80			
6	150.00	175.00	700.29	703.32			
7	175.00	200.00	700.29	704.89			
8	200.00	225.00	700.29	703.60			
9	225.00	250.00	700.29	713.93			
10	250.00	275.00	700.29	705.35			
11	275.00	300.00	700.29	705.35			
12	300.00	325.00	700.29	702.12			

