Tipologico piazzola montaggio aerogeneratori - piazzola frontale (ruotata) alla turbina

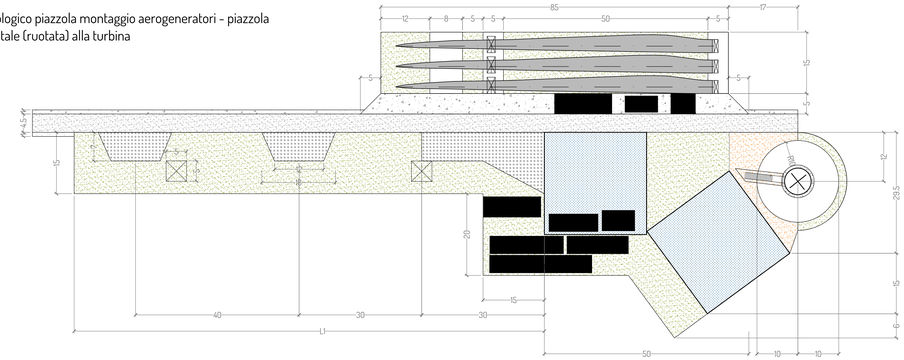

Tipologico piazzola montaggio aerogeneratori - piazzola laterale alla turbina

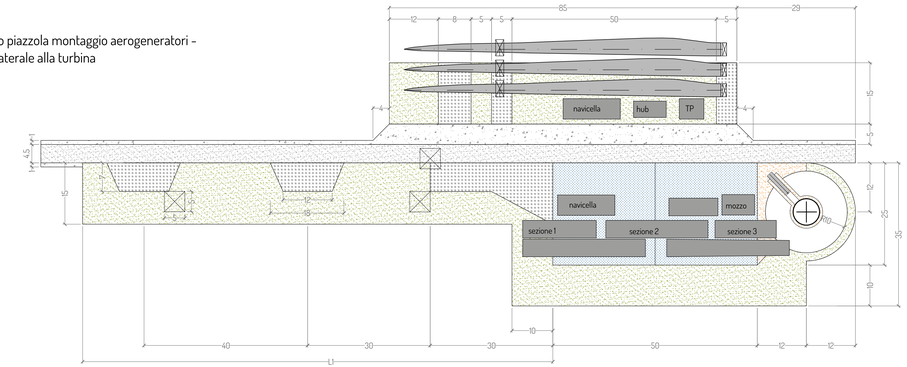

Tipologico piazzola montaggio aerogeneratori - piazzola frontale alla turbina

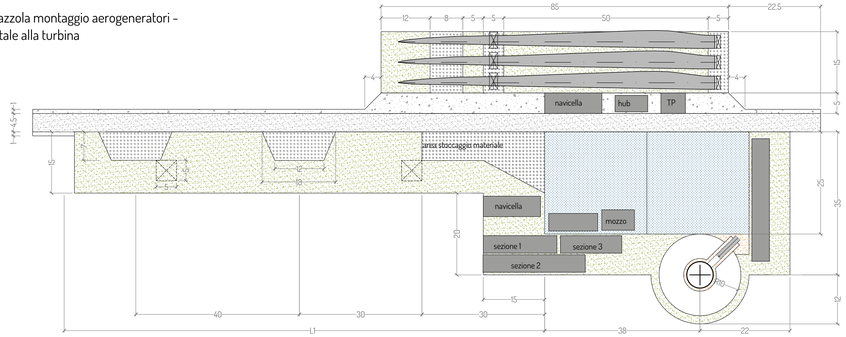

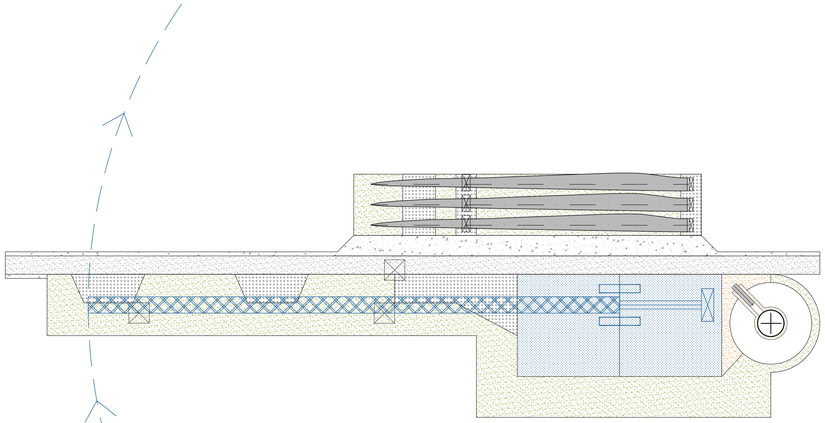

- Area di supporto per il montaggio del braccio della gru: 100 kN / m² / provvisorio, pendenza 2%
- Pendenza massima sulla superficie di montaggio del braccio della gru: 2% su tutta la lunghezza

Legenda	
	Pista di servizio
	Area movimentazione gru: 5kg/cm² (25kg/cm² con tappetini per gru)
	Area di stoccaggio e movimentazione
	Area temporanea per stoccaggio pale
	Area in ghiaietto di collegamento tra turbina e piazzola definitiva
	Area stoccaggio e lavorazione

ELEMENTI	PESO (Kg)	Lunghezza (m)	Larghezza (m)	Altezza (m)
navicella	92.100,00	12,75	6,50	3,75
mozzo	56.200,00	4,90	4,40	4,90
pale	26.132,00	84,35	4,32	3,20
trasformatore	17.000,00	3,13	2,60	1,90

PROGETTO PER LA REALIZZAZIONE DI UN IMPIANTO PER LA PRODUZIONE DI ENERGIA MEDIANTE LO SFRUTTAMENTO DEL VENTO CON IMPIANTO DI ACCUMULO NEI TERRITORI COMUNALI DI TURI, CASAMASSIMA, RUTIGLIANO IN PROVINCIA DI BARI
POTENZA NOMINALE 50,4 MW

PROGETTO DEFINITIVO - SIA

PROGETTAZIONE E SIA
ing. Fabio PACCAPELO
ing. Andrea ANGELINI
ing. Antonella Laura GIORDANO
ing. Francesco SACCAROLA
COLLABORATORI
dr.ssa Anastasia AGNOLI
ing. Giulia MONTRONE

STUDI SPECIALISTICI
IMPIANTI ELETTRICI
ing. Roberto DI MONTE
GEOLOGIA
geol. Matteo DI CARLO
ACUSTICA
ing. Sabrina SCARAMUZZI
STUDIO FAUNISTICO
dott. nat. Fabio MASTROPASQUA
VINCA, STUDIO BOTANICO VEGETAZIONALE E PEDO-AGRONOMICO
dot.ssa Lucia PESOLA
ARCHEOLOGIA
dr.ssa archeol. Domenica CARRASSO
INTERVENTI DI COMPENSAZIONE E VALORIZZAZIONE
arch. Gaetano FORNARELLI
arch. Andrea GIUFFRIDA

PD.EG.2 VIABILITA' E PIAZZOLE

EG.2.3.2 Piazzole di montaggio con posizione componenti e gru

Scala 1:50

REV.	DATA	DESCRIZIONE