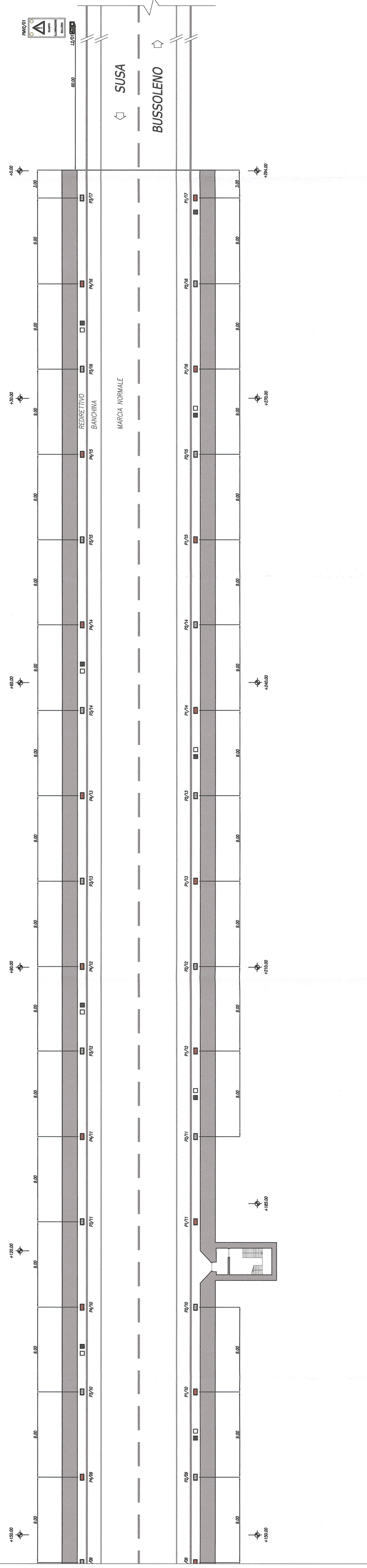


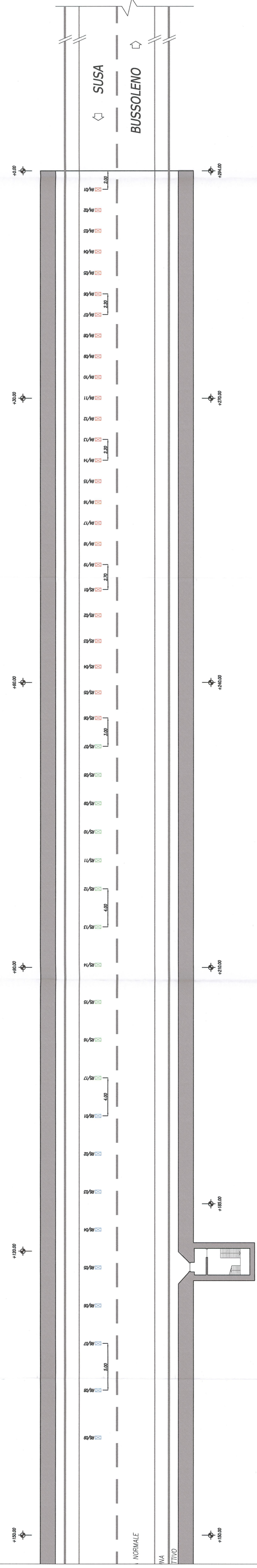
ILLUMINAZIONE PERMANENTE - VARIANTE SS25 (294 m.l.) PARTE 1

Scala 1:200



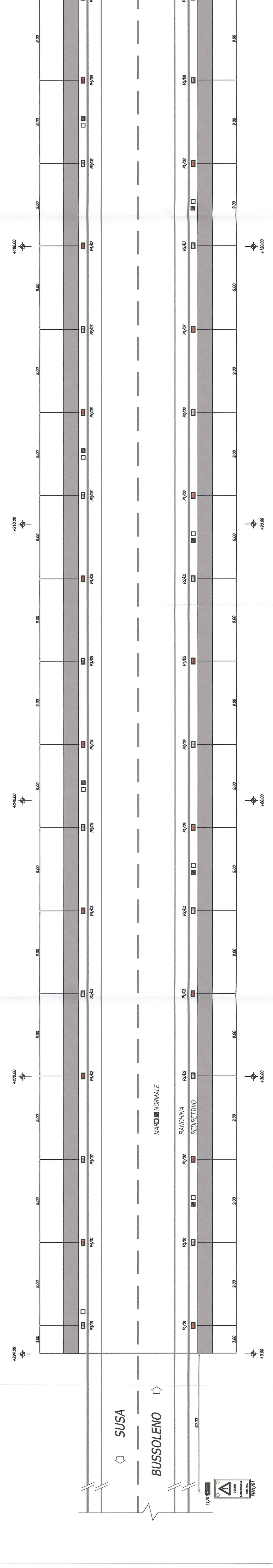
ILLUMINAZIONE RINFORZO - VARIANTE SS25 (294 m.l.) PARTE 1

Scala 1:200



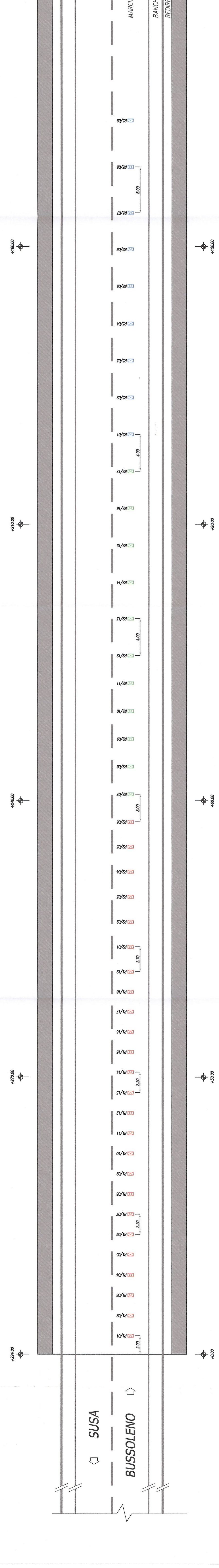
ILLUMINAZIONE PERMANENTE - VARIANTE SS25 (294 m.l.) PARTE 2

Scala 1:200



ILLUMINAZIONE RINFORZO - VARIANTE SS25 (294 m.l.) PARTE 2

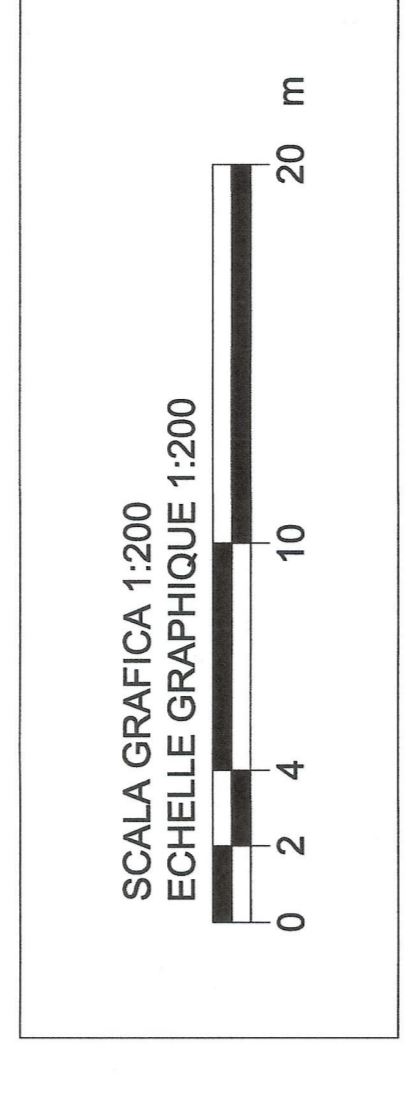
Scala 1:200



LEGENDA COMPONENTI PERMANENTE
- PERMANENTE (P)
- RINFORZO (R)
- TIPOLOGIA DI UTILIZZO (T)
- UTILIZZO ASSOCIATO AL CIRCUITO DI PERTINENZA (A)

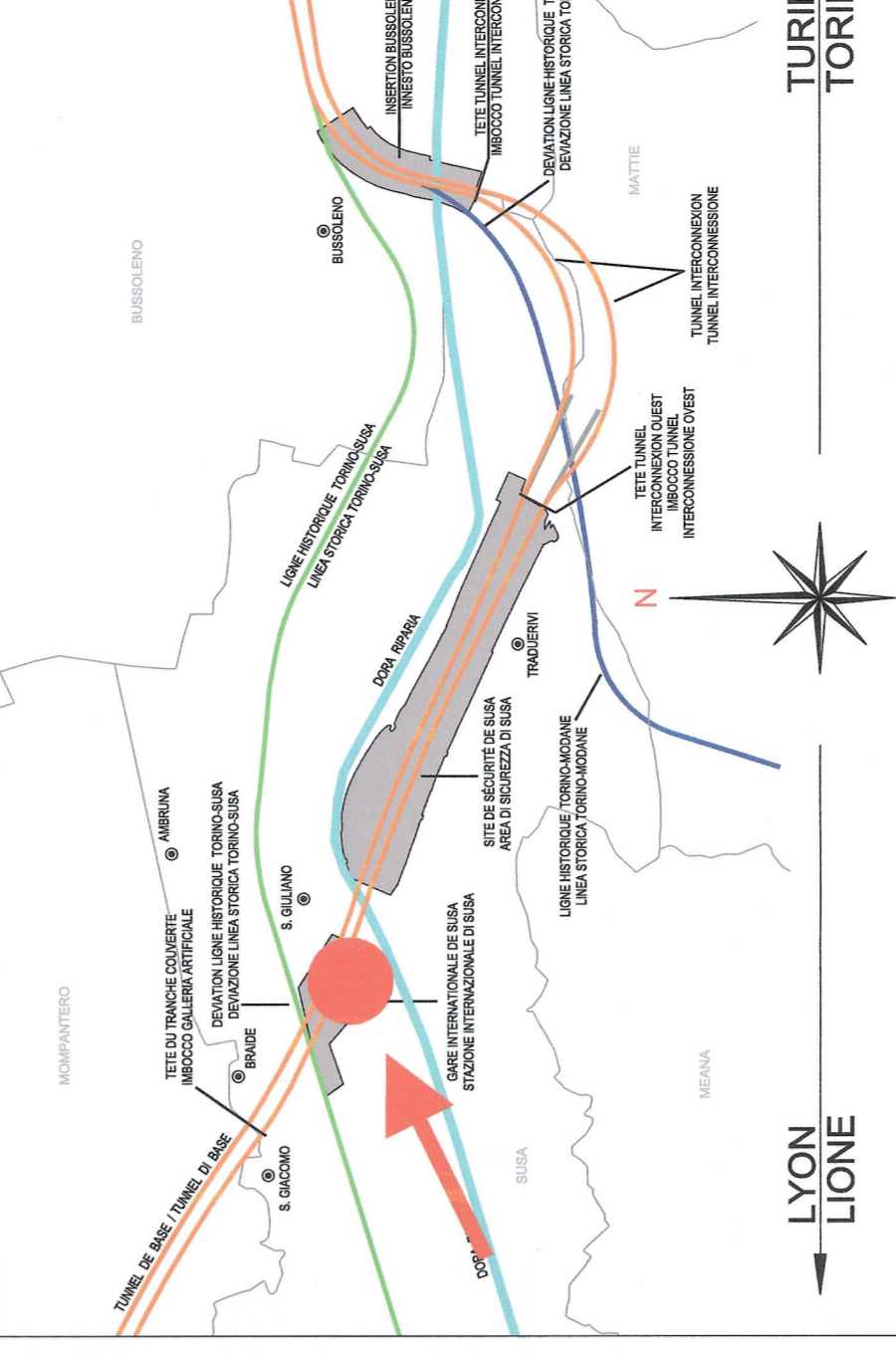
Table with 2 columns: SIMBOLO and DESCRIZIONE. It lists various lighting symbols and their corresponding technical specifications and descriptions.

TABELLA RIFERIMENTO PROIEZIONE. A table with 3 columns: CONDOTTORE, RIFERIMENTO, and PROIEZIONE. It lists technical specifications for different lighting fixtures.



RIFERIMENTI / REFERENCES:
- PDZ_CSA_5008_50-70-00_00-07_Illuminazione definitiva - Parametri - 1 G.2.
- PDZ_CSA_5001_50-70-00-00_00-06_Illuminazione definitiva - Parametri - 2 G.2.
- PDZ_CSA_5008_50-70-00_10-04_Relazione tecnica e di calcolo illuminazione in sottopasso.

PIANO DI LOCALIZZAZIONE / VUE D'ENSEMBLE



RAISON LYON - TURIN / COLLEGAMENTO TORINO - LIONE
Partie commune franco-italienne
Section transfrontalière

NOUVELLE LIGNE LYON-TURIN - ANOVA LINEA TORINO-LIONE
PARTIE COMMUNE FRANCO-ITALIENNE - PARTE COMUNE ITALO-FRANCESE
REVISIONE DE L'AVANT-PROJET DE REFERENCE - REVISIONE DEL PROGETTO DEFINITIVO
CUP: C11J05000030001

GENIE CIVIL - OPERE CIVILI
PLAINE DE SUSAS - PIANA DI SUSAS
SS25 ET VOIRIE LOCAL - SS25 E VIABILITA' LOCALE
GENERALITES INFRASTRUCTURE ROUTIERE
ELABORATI GENERALI INFRASTRUTTURA STRADALE
ECLAIRAGE PASSAGE INFERIEUR - VUE EN PLAN
ILLUMINAZIONE SOTTOPASSO - PIANTA

Table with 2 columns: NOME and COGNOME. It lists the names of the project team members.

Table with 2 columns: COGNOME and NOME. It lists the names of the project team members.

Professional seal and logos of the engineering firm and the project sponsor.