RAMPA DI USCITA DIREZIONE TORINO
ASSE DI TRACCIAMENTO
scala 1:1000

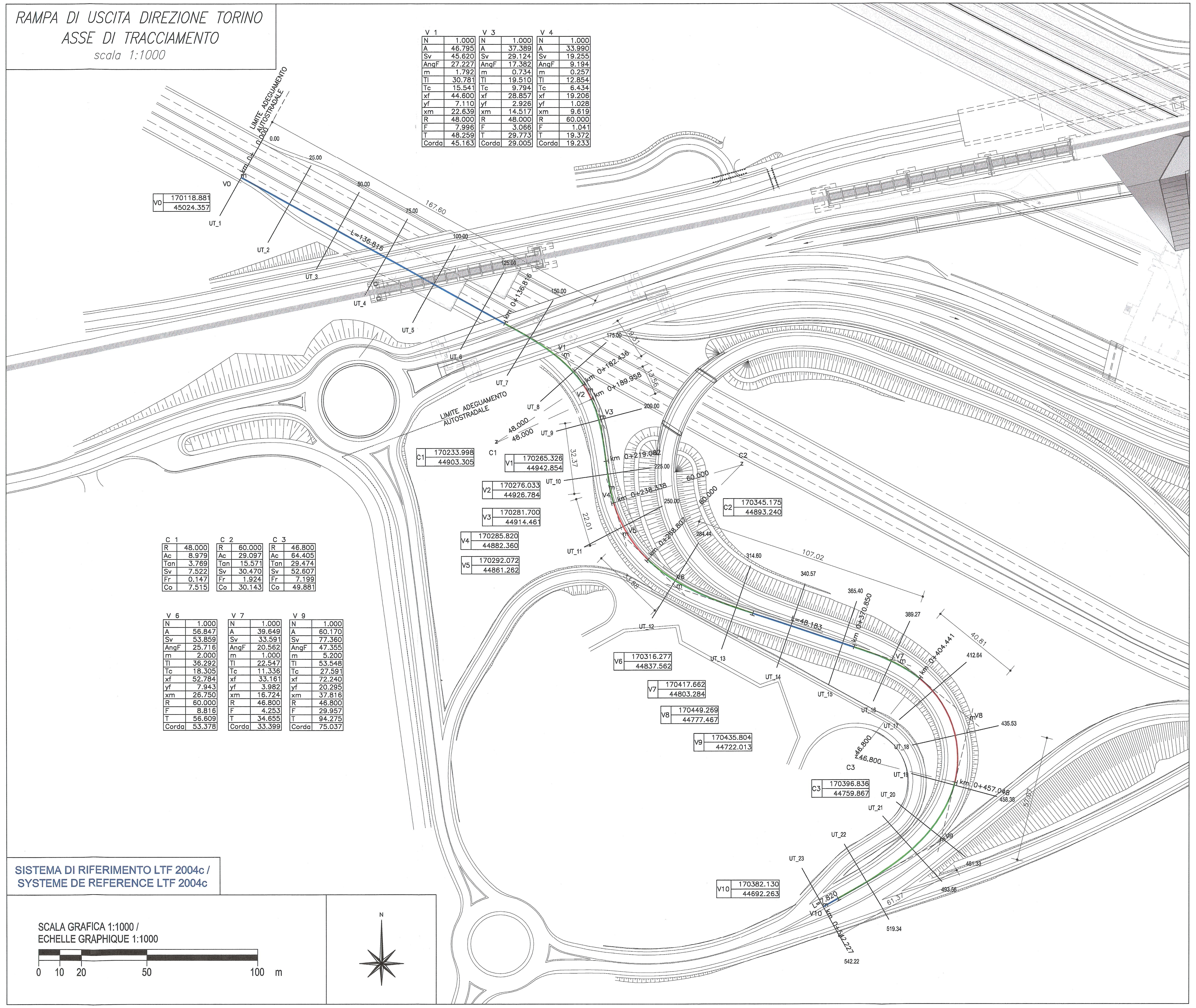

V 1

N	1.000
A	46.795
Sv	45.620
AngF	27.227
m	1.792
Tl	30.781
Tc	15.541
xf	44.600
yf	7.110
xm	22.639
R	48.000
F	7.996
T	48.259
Corda	45.163

V 3

N	1.000
A	37.389
Sv	29.124
AngF	17.382
m	0.734
Tl	19.510
Tc	9.794
xf	28.857
yf	2.926
xm	14.517
R	48.000
F	3.066
T	29.773
Corda	29.005

V 4

N	1.000
A	33.990
Sv	19.255
AngF	9.194
m	0.257
Tl	12.854
Tc	6.434
xf	19.206
yf	1.028
xm	9.619
R	60.000
F	1.041
T	19.372
Corda	19.233

C 1

R	48.000
Ac	8.979
Tan	3.769
Sv	7.522
Fr	0.147
Co	7.515

C 2

R	60.000
Ac	29.097
Tan	15.571
Sv	30.470
Fr	1.924
Co	30.143

C 3

R	46.800
Ac	64.405
Tan	29.474
Sv	52.607
Fr	7.199
Co	49.881

V 6

N	1.000
A	56.847
Sv	53.859
AngF	25.716
m	2.000
Tl	36.292
Tc	18.305
xf	52.784
yf	7.943
xm	26.750
R	60.000
F	8.816
T	56.609
Corda	53.378

V 7

N	1.000
A	39.649
Sv	33.591
AngF	20.562
m	1.000
Tl	22.547
Tc	11.336
xf	33.161
yf	3.982
xm	16.724
R	46.800
F	4.253
T	34.655
Corda	33.399

V 9

N	1.000
A	60.170
Sv	77.360
AngF	47.355
m	5.200
Tl	53.548
Tc	27.591
xf	72.240
yf	20.295
xm	37.816
R	46.800
F	29.957
T	94.275
Corda	75.037

SISTEMA DI RIFERIMENTO LTF 2004c /
SYSTEME DE REFERENCE LTF 2004c

SCALA GRAFICA 1:1000 /
ECHELLE GRAPHIQUE 1:1000

0 10 20 50 100 m

N

PLANIMETRIA DI INQUADRAMENTO
scala 1:2000

RAMPA DI USCITA DIREZIONE TORINO – ASSE DI TRACCIAMENTO

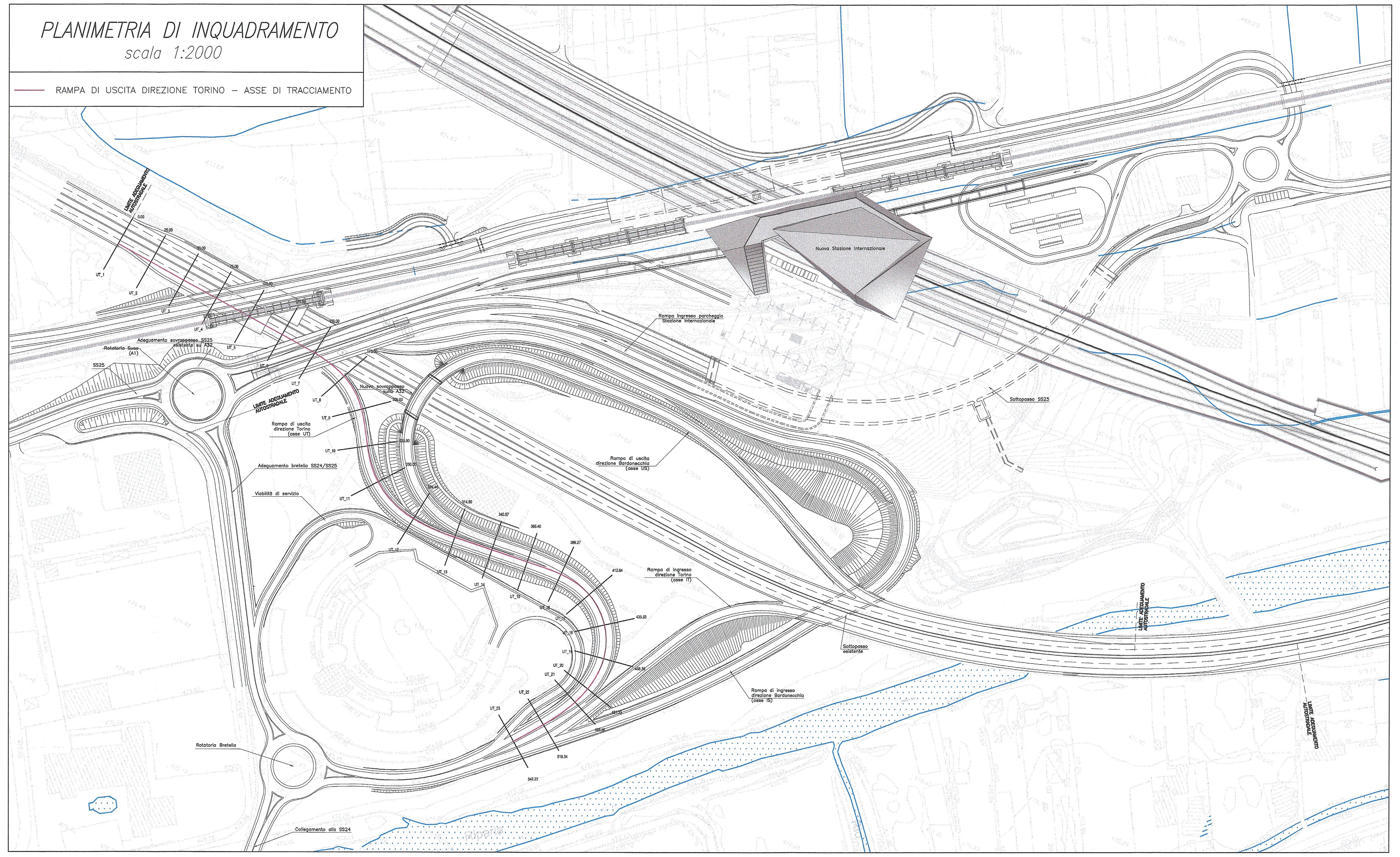

LEGENDA

Parametri archi circolari

R	Raggio
Ac	Angolo al centro
Tan	Tangente
Sv	Sviluppo
Fr	Freccia
Co	Corda

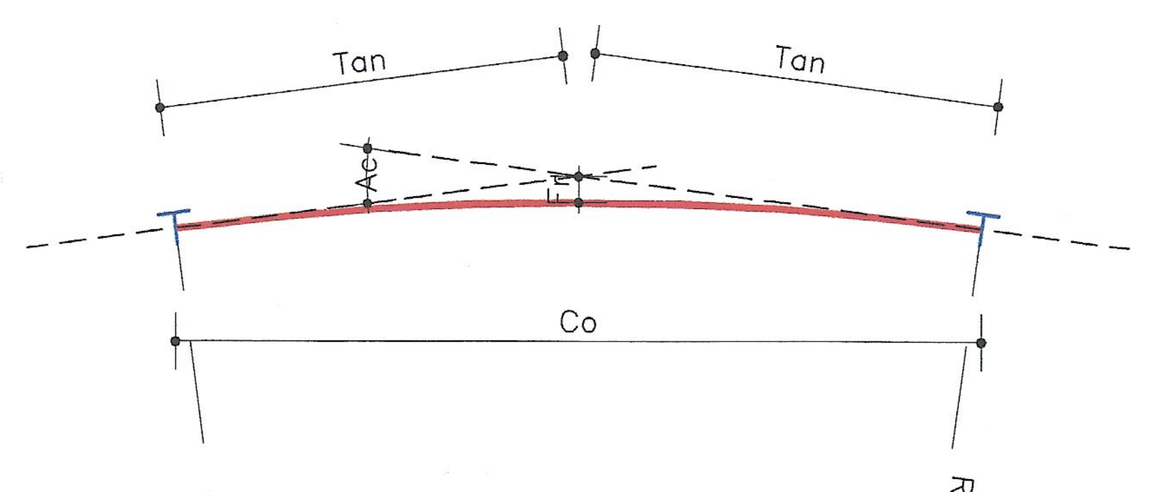

CX	coordinata est coordinata nord

zCX centro curva

mVX vertice della poligonale d'asse

Parametri clotoidi

N	Parametro N
A	Parametro A
Sv	Sviluppo
AngF	Angolo finale
m	scostamento
Tl	Tangente lunga
Tc	Tangente corta
xf	x finale
yf	y finale
xm	x m
R	Raggio finale
F	F
T	T
Corda	Corda

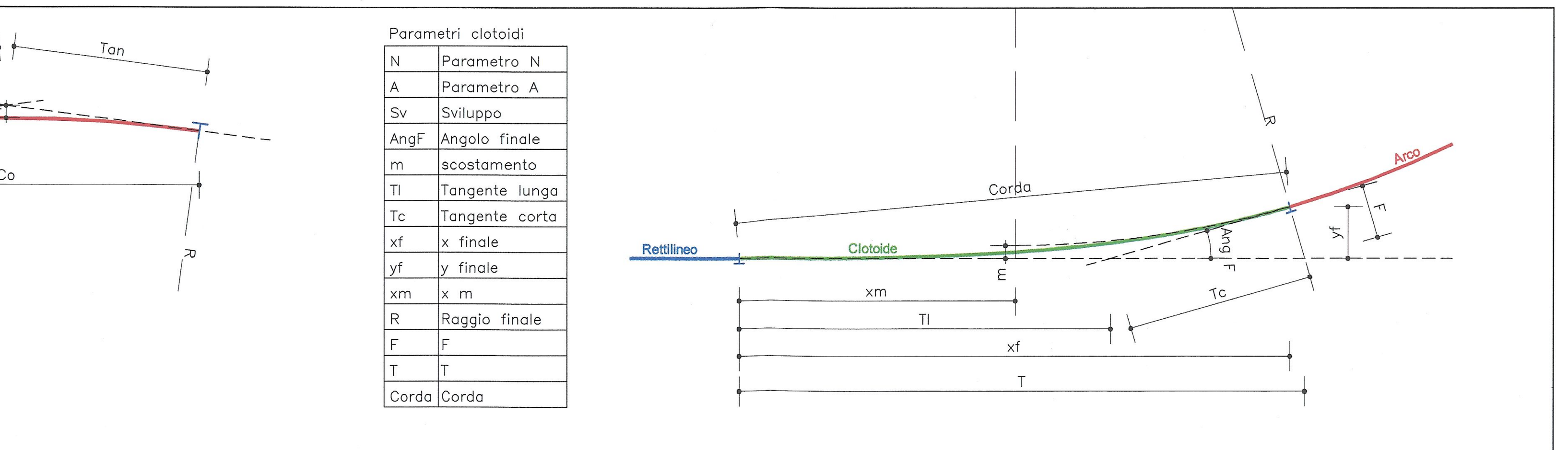

RIFERIMENTI / REFERENCES:

PD2_C3A_MUS_2001_0_PA_NOT–Relazione tecnico–illustrativa
PD2_C3A_MUS_2500_0_PA_PLA–Planimetria di progetto

PIANO DI LOCALIZZAZIONE / VUE D'ENSEMBLE

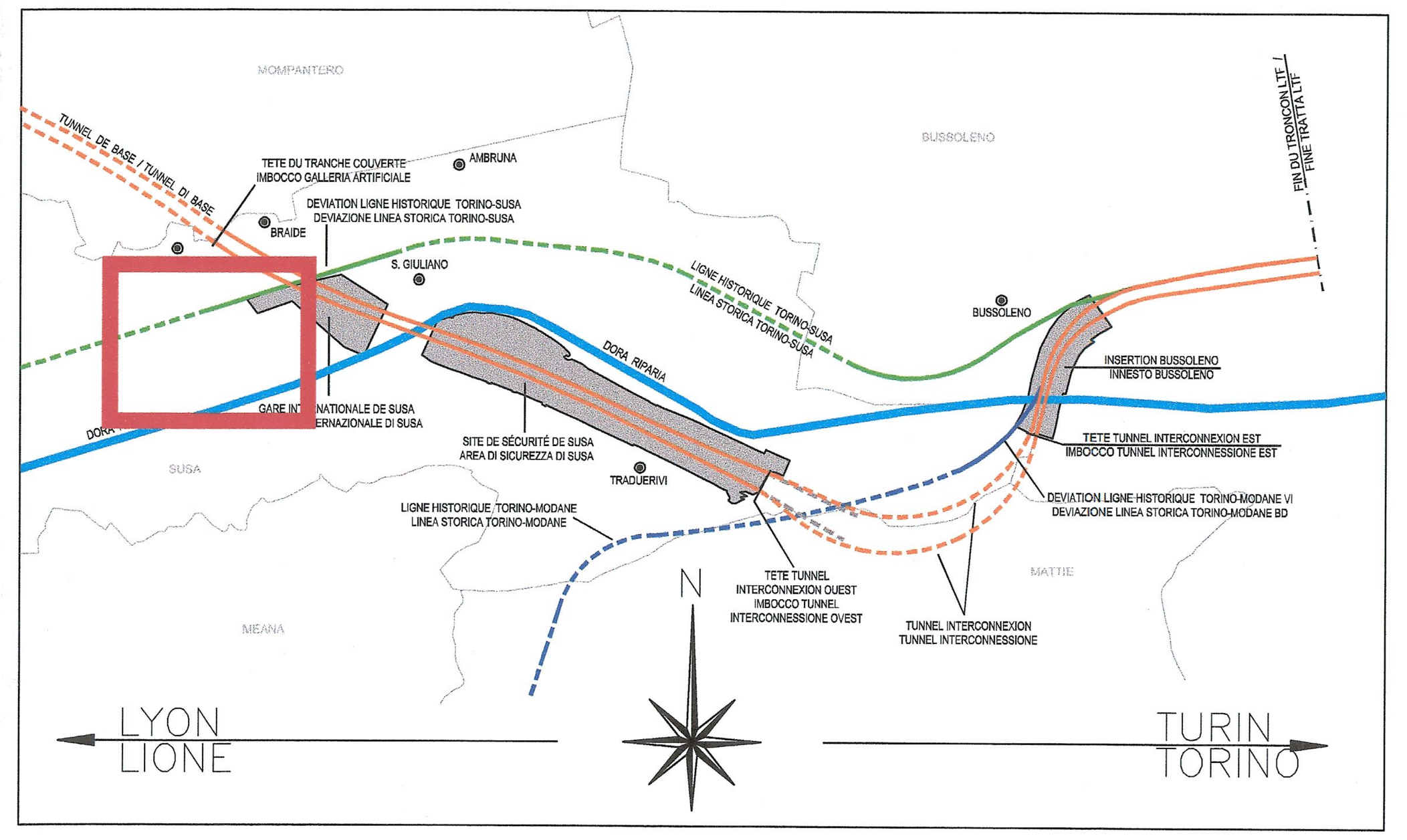

LIAISON LYON - TURIN / COLLEGAMENTO TORINO - LIONE

Partie commune franco-italienne
Section transfrontalière

Parte comune italo-francese
Sezione transfrontaliera

NOUVELLE LIGNE LYON TURIN - NUOVA LINEA TORINO LIONE
PARTIE COMMUNE FRANCO-ITALIENNE -PARTE COMUNE ITALO-FRANCESE

REVISION DE L'AVANT-PROJET DE REFERENCE - REVISIONE DEL PROGETTO DEFINITIVO
CUP C11J05000030001

VIABILITE A32 NORD DORA / VIABILITA' A32 NORD DORA

SORTIE DE LA RAMPE DIRECTION TORINO - SUIVI AXIS -
RAMPA DI USCITA DIREZIONE TORINO - ASSE DI TRACCIAMENTO

Indice	Date / Data	Modifications / Modifiche	Etabli par / Concepito da	Vérifié par / Controllato da	Autorisé par / Autorizzato da
0	08/02/2013	Première diffusion / Prima emissione	N. COGNOME (SOC) L.BARBERIS (Musinet)	N. COGNOME COORD. C.GIOVANNETTI (Musinet)	N. COGNOME CAPOLOTTO M. BERTI (Sitaf)

ORDINE DEGLI ARCHITETTI DELLA PROVINCIA * TORINO * Arch. Corrado GIOVANNETTI n° 2736

Code Doc	P	D	2	C	3	A	M	U	S	2	5	0	1	0	P	A	P	L	A
	Phase / Fase			Sigle étude / Sigla			Émetteur / Emittente			Numero				Indice	Statut / Stato		Type / Tipo		

INDIRIZZO GED / ADRESSE GED	C3A	//	//	50	76	06	20	01

ÉCHELLE / SCALA

varie

LTF sas - 1091 Avenue de la Boisse BP 80631 - F-73006 CHAMBERY CEDEX (France)
Tél.: +33 (0) 4.79.68.56.50 - Fax: +33 (0) 4.79.68.56.75
RCS Chambéry 439 556 952 - TVA FR 03439556952
Propriété LTF Tous droits réservés - Proprietà LTF Tutti i diritti riservati

LYON TURIN FERROVIAIRE

Ce projet est cofinancé par l'Union européenne (DG-TREN)
Questo progetto è cofinanziato dall'Unione europea (TEN-T)