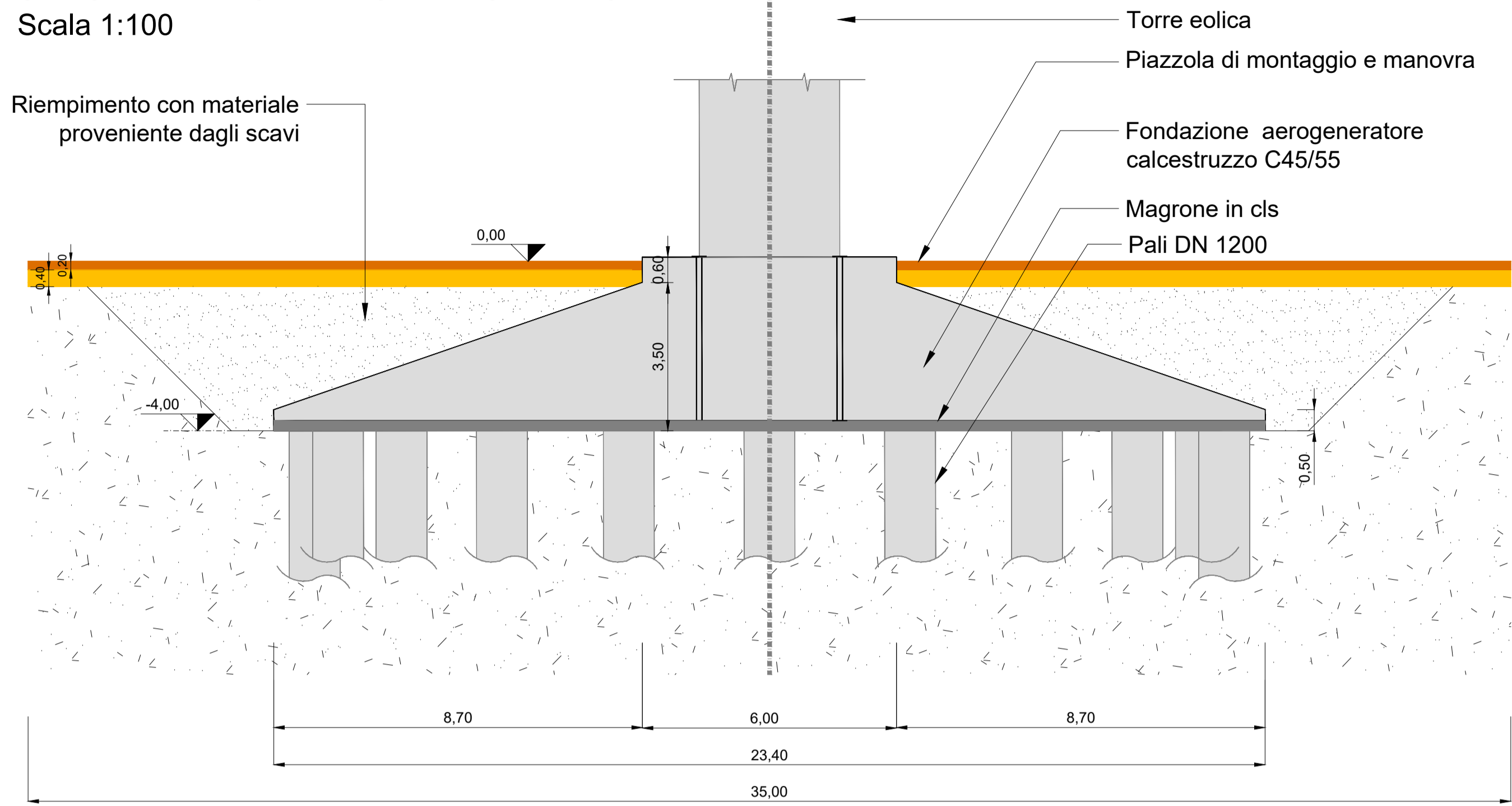


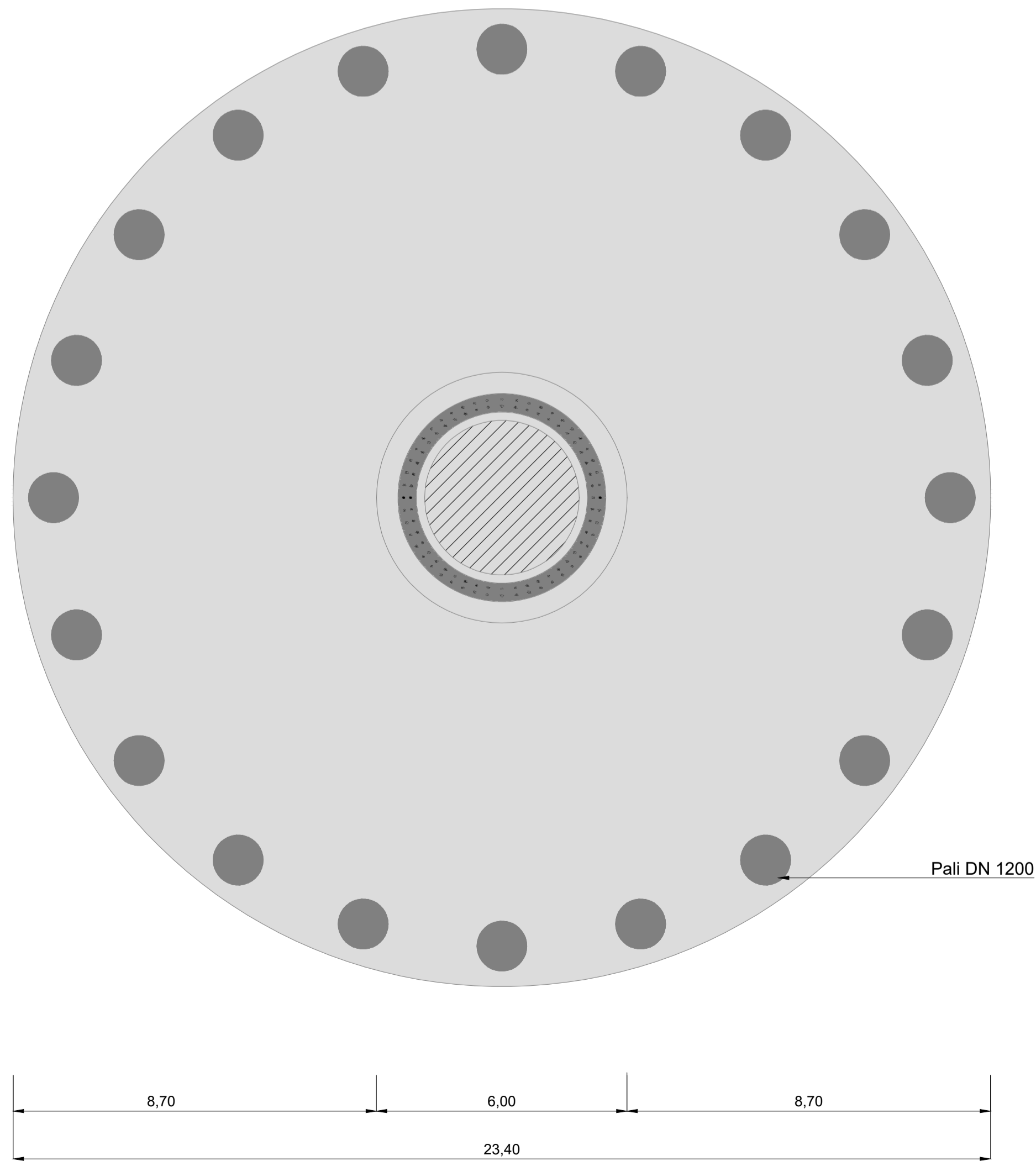
1 2 3 4 5 6 7 8 9 10 11 12

SEZIONE PIAZZOLA E FONDAZIONE TIPO
Scala 1:100

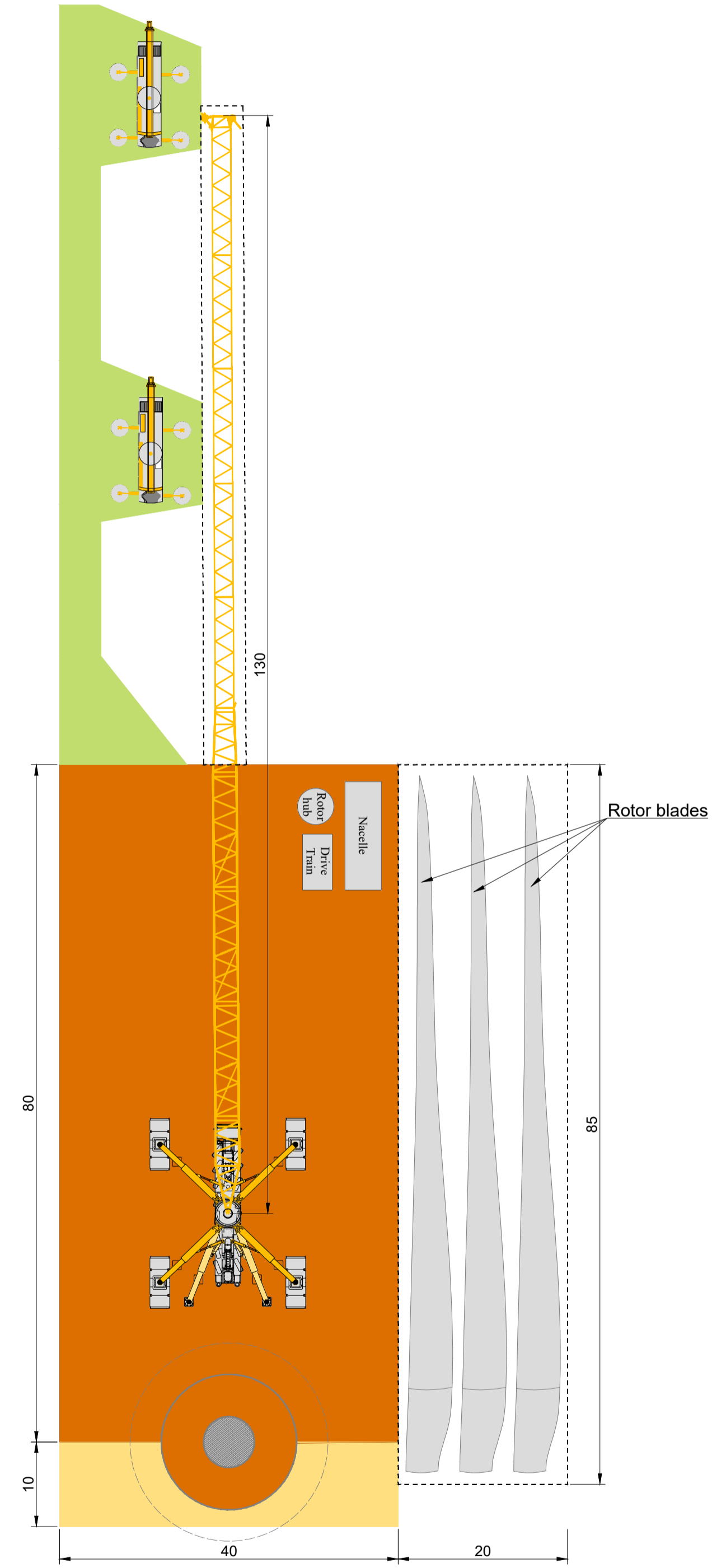
Riempimento con materiale
proveniente dagli scavi



PIANTA FONDAZIONE TIPO
Scala 1:100



PIAZZOLA DI MONTAGGIO E MANOVRA
Scala 1:500



LEGENDA SIMBOLI:

-  AEROGENERATORE IN PROGETTO
-  STRADA E PIAZZOLA DI MANUTENZIONE IN MISTO GRANULOMETRICO NATURALE
-  STRADA E PIAZZOLA TEMPORANEA
-  AREA DI STOCCAGGIO TEMPORANEO
-  GRU DI MONTAGGIO

A
B
C
D
E
F
G
H
I
L
M










COMMITTENTE: **RWE** RWE RENEWABLES ITALIA S.R.L.
via A. Doria, 41/G - 00192 ROMA (RM)
P.IVA/C.F. 06400370968
pec: rwerenewablesitaliasrl@legalmail.it

Titolo del Progetto: **PARCO EOLICO CORLEONE-CONTESSA**

Documento: **PROGETTO DEFINITIVO** N° Documento: **PELE-P-0109**

ID PROGETTO: PELE DISCIPLINA: P TIPOLOGIA: FORMATO: A1

TITOLO: **Tipici fondazioni e piazzole di manovra**

FOGLIO: 1/1 SCALA: VARIE FILE: PELE-P-0109_00.dwg

Progetto:  ing. Riccardo Cangelosi 

 REWIND ENERGY S.R.L.S.
viale Europa, 249 - 91011 ALCAMO (TP)
P.IVA/C.F. 02785820818
pec: rewindenergy@pec.it

ing. Gaetano Scurto 

Rev:	Data Revisione	Descrizione Revisione	Redatto	Controllato	Approvato
00	13.12.2022	PRIMA EMISSIONE	AB	GS	REWIND ENERGY

1 2 3 4 5 6 7 8 9 10 11 12