

REGIONE SARDEGNA

COMUNE DI PLOAGHE (SS)

ATLAS SOLAR 3 s.r.l.

Rovereto (TN)
Piazza Manifattura n.1, CAP 38068
C.F. e P.IVA 03051580300
Pec: atlssolar3@legalmail.it

PROGETTO PER LA COSTRUZIONE ED ESERCIZIO DI UN IMPIANTO AGRIVOLTAICO, PER LA PRODUZIONE DI ENERGIA ELETTRICA DA FONTE RINNOVABILE ABBINATA AD ATTIVITA' ZOOTECNICA E AD UN IMPIANTO DI ACCUMULO INTEGRATO (STORAGE), SITO NEL COMUNE DI PLOAGHE (SS) PER UNA POTENZA NOMINALE IN A.C. DI 51520 KW ALLA TENSIONE RETE DI 36 KV, E DELLE RELATIVE OPERE DI CONNESSIONE RICADENTI ANCHE NEL COMUNE DI CODRONGIANOS (SS).

**PROGETTO DEFINITIVO DELL'IMPIANTO DI PRODUZIONE
COMPRESIVO DELLE OPERE DI RETE PER LA CONNESSIONE**

ELABORATO

PRIME INDICAZIONI E PRESCRIZIONI PER LA REDAZIONE DEL PSC

DATA: 30/12/2022

SCALA :

aggiornamento :

PROGETTISTI
Ing. Nicola ROSELLI

Ing. Rocco SALOME

CONSULENZE E COLLABORAZIONI



Arch. Gianluca DI DONATO
Sea Tuscia s.r.l. - Dott. Agr. Alessandro DELOGU
Ing. Elvio MURETTA
Archeol. Gerardo FRATIANNI
Geol. Vito PLESCIA
Per. Ind. Alessandro CORTI
Prof. Giampaolo PENNACCHIONI



Energy for the Future



Udine (UD) Via Andreuzzi n°12, CAP 33100
Partita IVA 02943070306
www.atlas-re.eu

revisione	descrizione	data	DOC R14
A	PRIME INDICAZIONI E PRESCRIZIONI PER LA REDAZIONE DEL PSC	30/12/2022	
B			
C			

	<p>Impianto agrivoltaico con fotovoltaico a terra del tipo fisso da ubicare nel Comune di Ploaghe (Provincia di Sassari)</p> <p>Ditta Proponente: Atlas Solar 3 s.r.l.</p>	 <p>Studio di Ingegneria</p>
---	--	--

Sommario

A.01.A PREMESSA – DESCRIZIONE DEL PROGETTO	2
A.01.B PRIMI ELEMENTI RELATIVI AL SISTEMA DI SICUREZZA PER LA REALIZZAZIONE DEL PROGETTO	3

	<p align="center">Impianto agrivoltaico con fotovoltaico a terra del tipo fisso da ubicare nel Comune di Ploaghe (Provincia di Sassari)</p> <p align="center">Ditta Proponente: Atlas Solar 3 s.r.l.</p>	 <p align="center">Studio di Ingegneria</p>
---	--	---

A.01.A PREMESSA – DESCRIZIONE DEL PROGETTO

Il progetto in oggetto riguarda la realizzazione di un impianto agrivoltaico con fotovoltaico a terra, di tipo fisso, allacciato alla Rete di Trasmissione Nazionale (RTN) e dotato di un impianto di accumulo.

L'Area è ubicata Regione Sardegna, nel Comune di Ploaghe (Provincia di Sassari) ad una quota altimetrica media di circa 400 m s.l.m., in località "Ispinele" e "Su Lattarigosu", in prossimità della Masseria Ledda e a sud della Strada Statale 672 "Sassari – Tempio", suddivisa dalla strada comunale "Castru – Alvadu – Muros" e presenta un'estensione complessiva di circa 65 ha di cui circa 48 ha in cui insiste il campo agrivoltaico e la potenza complessiva massima dell'impianto sarà pari a 41,680 MWp con potenza nominale in A.C. di 41,520 MWp; all'impianto agrivoltaico è associato un impianto di accumulo della potenza complessiva di 10,000 MWp, per cui la potenza massima d'immissione alla rete elettrica nazionale potrà raggiungere un valore pari a 51,520 MWp.

La stessa è ubicata geograficamente ad est del centro abitato di Ploaghe e le coordinate geografiche del sito sono: Lat. 40.675053°, Long. 8.781836°.

Nello specifico l'Area totale d'intervento (campo agrivoltaico, impianto di accumulo e linea elettrica di connessione alla RTN) riguarderà più territori comunali ed in particolare:



- Campo agrivoltaico – estensione complessiva dell'area circa mq 643.250 – estensione complessiva dell'intervento di circa mq 478.600;
- Impianto di accumulo – estensione complessiva dell'area d'intervento di circa 7.000 mq ricadente sempre nel Comune di Ploaghe;
- Linea elettrica interrata di connessione a 36 kV, della lunghezza complessiva di circa 10 km, ricadente nei comuni di Ploaghe (SS) e Codrongianos (SS).

All'impianto agrivoltaico, inoltre, sarà associata un'attività agricola di pastorizia, del quale se ne parlerà in apposita relazione specialistica.

L'elettrodotto interrato di collegamento del campo agrivoltaico allo storage e da questo al punto di connessione, percorrerà la viabilità esistente.

Lungo il percorso di connessione si dovranno attraversare dei canali d'acqua, tratti di viabilità trasversale e ferrovia, il superamento dei quali sarà possibile applicando la tecnica del "no-dig" e/o

SIGLA	REV	DESCRIZIONE	Data	Pag.	TOT.
	-	PRIME INDICAZ. E PRESCRIZ. PER LA REDAZIONE DEL PSC	30/12/2022	2	10

	<p align="center">Impianto agrivoltaico con fotovoltaico a terra del tipo fisso da ubicare nel Comune di Ploaghe (Provincia di Sassari)</p> <p align="center">Ditta Proponente: Atlas Solar 3 s.r.l.</p>	 <p align="center">Studio di Ingegneria</p>
---	--	---

del "micro tunneling" che permette la posa in opera di tubazioni e cavi interrati senza ricorrere agli scavi a cielo aperto e senza compromettere il naturale flusso del corso d'acqua.

A.01.B PRIMI ELEMENTI RELATIVI AL SISTEMA DI SICUREZZA PER LA REALIZZAZIONE DEL PROGETTO

La presente sezione è stata sviluppata per analizzare in maniera preliminare e sintetica i possibili rischi, in seguito ad un'analisi dettagliata dei quali verrà redatto il Piano di Sicurezza e Coordinamento (PSC) che individuerà in maniera dettagliata tutti i rischi, con le relative valutazioni, le misure di prevenzione ed i relativi dispositivi di protezione collettivi ed individuali da utilizzare.

In questa sede interessano principalmente i rischi, mentre per le più probabili misure di prevenzione ed i relativi dispositivi di protezione collettivi ed individuali, si farà solo qualche cenno generale.

L'intera fase realizzativa dell'opera dovrà rispettare i dettami del D.Lgs 81/08 e ss.mm.ii.

A titolo esemplificativo e non esaustivo, ai sensi della normativa vigente, il PSC conterrà:



In riferimento all'area di cantiere:

- caratteristiche dell'area di cantiere, con particolare attenzione alla presenza nell'area del cantiere di condutture sotterranee e dei canali a cielo libero esistenti, ivi compresi i tratti in cui sono presenti i tombini idrici nelle fasce perimetrali del campo e lungo la linea di connessione;
- presenza di fattori esterni che comportano rischi per il cantiere, con particolare attenzione:
 - I. ai lavori stradali al fine di garantire la sicurezza e la salute dei lavoratori impiegati nei confronti dei rischi derivanti dal traffico circostante;
 - II. ai lavori attinenti l'attività di pastorizia al fine di garantire la sicurezza e la salute dei lavoratori impiegati nei confronti dei rischi derivanti dalle attività agricole;
 - III. ai rischi che le lavorazioni di cantiere possono comportare per l'area circostante.

In riferimento all'organizzazione del cantiere:

- le modalità da seguire per la recinzione del cantiere, gli accessi e le segnalazioni;
- le modalità da seguire nelle opere di pulizia dell'area dalla vegetazione spontanea esistente;
- i servizi igienico-assistenziali;

SIGLA	REV	DESCRIZIONE	Data	Pag.	TOT.
	-	PRIME INDICAZ. E PRESCRIZ. PER LA REDAZIONE DEL PSC	30/12/2022	3	10

	<p align="center">Impianto agrivoltaico con fotovoltaico a terra del tipo fisso da ubicare nel Comune di Ploaghe (Provincia di Sassari)</p> <p align="center">Ditta Proponente: Atlas Solar 3 s.r.l.</p>	 <p align="center">Studio di Ingegneria</p>
---	--	---



- la viabilità principale di cantiere;
- gli impianti di alimentazione e reti principali di elettricità, acqua, gas ed energia di qualsiasi tipo;
- gli impianti di terra e di protezione contro le scariche atmosferiche;
- le disposizioni per dare attuazione a quanto previsto dall'articolo 102;
- le disposizioni per dare attuazione a quanto previsto dall'articolo 92, comma 1, lettera c);
- le eventuali modalità di accesso dei mezzi di fornitura dei materiali;
- la dislocazione degli impianti di cantiere;
- la dislocazione delle zone di carico e scarico;
- le zone di deposito attrezzature e di stoccaggio materiali e dei rifiuti;
- le eventuali zone di deposito dei materiali con pericolo d'incendio o di esplosione.

In riferimento alle lavorazioni, le stesse saranno suddivise in fasi di lavoro e, quando la complessità dell'opera lo richiederà, in sotto-fasi di lavoro.

Inoltre sarà effettuata un'analisi dei rischi aggiuntivi, rispetto a quelli specifici propri dell'attività delle imprese esecutrici o dei lavoratori autonomi, connessi in particolare ai seguenti elementi:

- al rischio di investimento da veicoli circolanti nell'area di cantiere;
- al rischio di seppellimento da adottare negli scavi;
- al rischio di caduta dall'alto;
- ai rischi di incendio o esplosione connessi con lavorazioni e materiali pericolosi utilizzati in cantiere;
- ai rischi di esplosione per la presenza di eventuali ordigni bellici;
- ai rischi derivanti da sbalzi eccessivi di temperatura;
- al rischio di elettrocuzione;
- al rischio rumore;
- al rischio dall'uso di sostanze chimiche;
- rischi di natura elettrica;
- rischi derivanti dalla vicinanza di aziende soggette alla normativa di "*Rischio di incidenza rilevante*";
- rischi legati all'attività agricola previsto in progetto.

SIGLA	REV	DESCRIZIONE	Data	Pag.	TOT.
	-	PRIME INDICAZ. E PRESCRIZ. PER LA REDAZIONE DEL PSC	30/12/2022	4	10

	<p align="center">Impianto agrivoltaico con fotovoltaico a terra del tipo fisso da ubicare nel Comune di Ploaghe (Provincia di Sassari)</p> <p align="center">Ditta Proponente: Atlas Solar 3 s.r.l.</p>	 <p align="center">Studio di Ingegneria</p>
---	--	---

Relativamente ai rischi connessi alle lavorazioni dovranno essere analizzate e quindi adottate misure preventive (consistenti nella formazione ed informazione dei lavoratori) ed attuative (utilizzo dei dispositivi di protezione, indicazioni su ogni singola fase lavorativa, utilizzo della segnaletica e della segnalazione, utilizzo misure di protezione verso aree critiche, disposizione cartellonistica e segnaletica di cantiere).

Ogni impresa dovrà quindi ottemperare ai contenuti del piano operativo di sicurezza oltre a quanto previsto dalle normative vigenti; dovranno essere trattate nello specifico le limitazioni all'installazione (condizioni atmosferiche ed ambientali) ed ogni altro rischio a cui saranno esposti i lavoratori.



Particolare attenzione sarà data alle fasi esecutive per la posa in opera degli elettrodotti interrati per i quali si dovranno valutare tutti i rischi connessi, così come indicato precedentemente e valutare le fasi lavorative che, in particolare nelle zone dove sarà presente la viabilità pubblica, dovrà tener conto del traffico presente e valutare la possibilità di esecuzione delle lavorazioni per tratti funzionali, adottando accorgimenti legati alla cartellonistica, alla segnalazione, alla recinzione delle aree di cantiere e alla regolazione del traffico veicolare.

Per ogni elemento dell'analisi il PSC conterrà sia le scelte progettuali ed organizzative, le procedure, le misure preventive e protettive richieste per eliminare o ridurre al minimo i rischi di lavoro sia le misure di coordinamento atte a realizzare quanto previsto nello stesso PSC.

In conclusione, gli argomenti minimi trattati del piano di sicurezza e coordinamento saranno i seguenti:

1. Dati Generali: Oggetto dell'appalto, indirizzo del cantiere, il committente, il responsabile dei lavori, il coordinatore della sicurezza, la data di inizio lavori, la durata dei lavori, l'importo dell'appalto, il numero di uomini/giorno previsti.
2. Descrizione dell'opera
3. Rischi presenti in cantiere o trasmessi all'esterno: con riferimento alla morfologia del terreno, la presenza di linee elettriche nelle immediate vicinanze del cantiere, la presenza di falde superficiali, la presenza di reti di servizio (linee telefoniche e elettriche, acquedotti, fognature, gasdotti etc.), la presenza di canali idrici interni alle aree di cantiere, presenza di altri cantieri con possibilità di interazione.

SIGLA	REV	DESCRIZIONE	Data	Pag.	TOT.
	-	PRIME INDICAZ. E PRESCRIZ. PER LA REDAZIONE DEL PSC	30/12/2022	5	10

	<p align="center">Impianto agrivoltaico con fotovoltaico a terra del tipo fisso da ubicare nel Comune di Ploaghe (Provincia di Sassari)</p> <p align="center">Ditta Proponente: Atlas Solar 3 s.r.l.</p>	 <p align="center">Studio di Ingegneria</p>
---	--	---

4. Prescrizioni operative sull'organizzazione e gestione del cantiere: specificando opere di protezione e salvaguardia che impediscano l'accesso al cantiere, gli accessi, la viabilità interna, la dotazione di servizi assistenziali e sanitari, l'impianto elettrico di cantiere, l'impianto di terra, la segnaletica di sicurezza, depositi, baraccamenti di servizio per uffici, mensa, spogliatoi etc., posizionamento dei principali impianti con riferimento all'eventuale centrale di betonaggio, macchina piegaferri, macchine per la produzione di energia elettrica etc.

5. Pianificazione dei lavori: sono indicate in successione le varie fasi di lavoro, indicando il numero di operai impegnati, la data di inizio presumibile delle lavorazioni e la durata delle stesse.

6. Cronoprogramma: con riferimento al punto precedente di realizza un diagramma di Gantt con la schematizzazione delle fasi lavorative e la visualizzazione dello svolgimento temporale dei lavori.

7. Prescrizioni operative sulle fasi lavorative: si individuano in questa parte le modalità di esecuzione dei lavori, le attrezzature utilizzate, i rischi connessi, i dispositivi di prevenzione e protezione, gli adempimenti verso gli organi di controllo e vigilanza;

8. Costi correlati alla prevenzione e protezione: individuati sommando i costi previsti per ogni singola lavorazione dovuti all'utilizzo di dispositivi di prevenzione e protezione e tempi di esecuzione maggiori per l'adempimento delle disposizioni di sicurezza.

9. Gestione delle emergenze: la gestione è a carico delle ditte esecutrici dell'opera che dovranno designare preventivamente gli addetti al pronto soccorso, alla prevenzione incendi e all'evacuazione; le imprese dovranno altresì individuare e adottare le misure necessarie alla prevenzione incendi, all'evacuazione dei lavoratori nonché per il caso di pericolo grave ed immediato;

10. Valutazione del rischio da rumore;



11. Allegati: Saranno predisposte le planimetrie di cantiere con l'indicazione degli accessi, della viabilità interna, dei depositi, degli impianti, della rete di messa a terra, dei baraccamenti di servizio etc., del posizionamento dei principali impianti, depositi vie di corsa e posizionamenti di gru e quanto altro eventualmente presente nel cantiere.

La stima sommaria dei costi della sicurezza è stata effettuata, per tutta la durata delle lavorazioni previste nel cantiere, suddividendo le lavorazioni secondo le macrocategorie da riportare nel PSC quali:

a. apprestamenti;

b. misure preventive e protettive e degli eventuali dispositivi di protezione individuale per lavorazioni interferenti;

SIGLA	REV	DESCRIZIONE	Data	Pag.	TOT.
	-	PRIME INDICAZ. E PRESCRIZ. PER LA REDAZIONE DEL PSC	30/12/2022	6	10

	<p align="center">Impianto agrivoltaico con fotovoltaico a terra del tipo fisso da ubicare nel Comune di Ploaghe (Provincia di Sassari)</p> <p align="center">Ditta Proponente: Atlas Solar 3 s.r.l.</p>	 <p align="center">Studio di Ingegneria</p>
---	--	---

- c. impianti di terra e di protezione contro le scariche atmosferiche, degli impianti antincendio, degli impianti di evacuazione fumi;
- d. mezzi e servizi di protezione collettiva;
- e. eventuali procedure del piano di sicurezza e coordinamento e previste per specifici motivi di sicurezza;
- f. eventuali interventi finalizzati alla sicurezza e richiesti per lo sfasamento spaziale o temporale delle lavorazioni interferenti;
- g. misure di coordinamento relative all'uso comune di apprestamenti, attrezzature, infrastrutture, mezzi e servizi di protezione collettiva.



Una stima corretta e attendibile dei costi delle misure preventive e protettive finalizzate alla sicurezza e salute dei lavoratori potrà essere esplicitata solo in fase esecutiva. Già in questa fase preliminare, però, è possibile effettuare una stima sommaria dei costi della sicurezza, in funzione della pericolosità, rischiosità ed entità delle opere da realizzare.

Per quanto concerne la terminologia e le definizioni ricorrenti si rimanda al D.Lgs. n. 81/08 e ss.mm.ii.

Gli interventi di progetto, analizzando le diverse categorie di lavoro, per la realizzazione dell'impianto agrivoltaico, consistono nelle seguenti lavorazioni:

- taglio della vegetazione spontanea esistente e pulizia dell'area;
- livellamento e sistemazione del terreno mediante eliminazione di pietrame sparso, taglio di spuntoni di terra affiorante da eseguirsi con mezzi meccanici tipo escavatore, terna, ruspa e utilizzando anche il materiale di recupero dalle demolizioni;
- formazione di percorso carrabile di ispezione lungo il perimetro del fondo con spianamento e livellamento del terreno con misto di cava da eseguirsi con mezzi meccanici tipo escavatore, a sua volta servito da camion per il carico e scarico del materiale utilizzato e/o rimosso.
- Esecuzione della recinzione dell'intero fondo lungo il perimetro, con elementi in metallo come da particolare allegato, completa di n°1 cancello di ingresso e della relativa illuminazione da effettuarsi per ogni sottocampo.
- realizzazione di impianto antintrusione dell'intero impianto.
- costruzione dell'impianto fotovoltaico costituito da struttura metallica portante di tipo fisso, previo scavo per l'interramento dei cavi elettrici per media e bassa tensione di collegamento

SIGLA	REV	DESCRIZIONE	Data	Pag.	TOT.
	-	PRIME INDICAZ. E PRESCRIZ. PER LA REDAZIONE DEL PSC	30/12/2022	7	10

	<p align="center">Impianto agrivoltaico con fotovoltaico a terra del tipo fisso da ubicare nel Comune di Ploaghe (Provincia di Sassari)</p> <p align="center">Ditta Proponente: Atlas Solar 3 s.r.l.</p>	 <p align="center">Studio di Ingegneria</p>
---	--	---

alle cabine di trasformazione ed alla cabina d’impianto, previste in struttura prefabbricata come da particolare allegato. Particolare attenzione dovrà riportarsi per l’infissione dei sostegni metallici; dovranno prevedersi opere di protezione/impermeabilizzazione degli stessi elementi per preservarli dall’attacco chimico dovuto alla probabile presenza di acqua internamente ai suddetti canali.

- assemblaggio, sulle predette strutture metalliche portanti preinstallate, di pannelli fotovoltaici, compreso il relativo cablaggio.
- Realizzazione delle strutture contenenti inverter, apparecchi elettrici e sistemi ausiliari.
- Realizzazione delle cabine di campo.
- Realizzazione delle opere civili, degli impianti e dei collegamenti relativamente alle batterie di accumulo (storage).
- Realizzazione dell’impianto agricolo e piantumazione delle essenze vegetazionali perimetrali.
- Attività di pascolamento delle greggi di pecore e bovini.
- A completamento dell’opera, smobilitazione cantiere e sistemazione del terreno a verde con piantumazione di essenze vegetali tipiche dei luoghi.



Mentre gli interventi previsti per l’esecuzione degli elettrodotti interrati per il collegamento della cabina principale d’impianto, allo storage e da questo fino al punto di connessione alla rete nazionale, analizzando le diverse categorie di lavoro, sono riepilogati in seguito. In relazione alla lunghezza del collegamento la realizzazione dell’opera avverrà per fasi sequenziali di lavoro che permettano di contenere le operazioni in un tratto limitato della linea in progetto, avanzando progressivamente sul territorio.

In linea di principio le operazioni si articoleranno secondo le seguenti fasi:

- realizzazione delle infrastrutture temporanee di cantiere;
- apertura della fascia di lavoro e scavo della trincea;
- posa dei pozzetti, dei cavi e realizzazione delle giunzioni;
- ricopertura della linea e ripristini.

Tutte le fasi lavorative di cui sopra saranno eseguite per tratti funzionali, prevedendo opportune recinzioni, segnalazioni e cartellonistiche in maniera tale da evitare i rischi connessi con il traffico veicolare e pedonale esistente.

SIGLA	REV	DESCRIZIONE	Data	Pag.	TOT.
	-	PRIME INDICAZ. E PRESCRIZ. PER LA REDAZIONE DEL PSC	30/12/2022	8	10

	<p align="center">Impianto agrivoltaico con fotovoltaico a terra del tipo fisso da ubicare nel Comune di Ploaghe (Provincia di Sassari)</p> <p align="center">Ditta Proponente: Atlas Solar 3 s.r.l.</p>	 <p align="center">Studio di Ingegneria</p>
---	--	---

In casi particolari e comunque dove si renderà necessario, in particolare in corrispondenza di attraversamenti, si potrà procedere anche con modalità diverse da quelle su esposte. A titolo di esempio si evidenzia che in alcuni casi specifici potrebbe essere necessario procedere alla posa del cavo con:

- Perforazione teleguidata negli attraversamenti di canali, viabilità esistente e corsi d'acqua e in situazioni particolari in cui la normale tecnica di scavo e posa condotta non possono essere eseguiti;
- Posa del cavo in tubo interrato previo scavo del terreno e della sovrastruttura stradale in caso di scavo su viabilità esistente;
- Riempimento delle sezioni di scavo con materiale proveniente dagli scavi e/o con materiali di cava, previa posa in opera di nastri segnalatori;
- Rifacimento della sovrastruttura stradale nei casi di interventi su viabilità esistente.



Al termine dei lavori civili ed elettromeccanici sarà effettuato il collaudo di tutte le opere.

Il cantiere principale dell'impianto e quello per la realizzazione della linea di connessione dovranno essere dotati di locali per i servizi igienico assistenziali di cantiere (del tipo chimico) dimensionati in modo da risultare consoni al numero medio di operatori presumibilmente presenti in cantiere e con caratteristiche rispondenti all'allegato XIII del D.lgs. 81/08. Il numero dei servizi non potrà essere in ogni caso inferiore ad 1 ogni 10 lavoratori occupati per turno.

Saranno adottati tutte le indicazioni di cantiere circa la prevenzione da contagio in relazione al Covid-19, qualora fossero in vigore i relativi protocolli. Nel caso fossero in vigore le norme di prevenzione e protezione da Covid-19, si individueranno le misure di prevenzione, protezione ed organizzazione messe in atto al fine di garantire un adeguato livello di protezione per il personale impegnato in cantiere sulla base di quanto contenuto nelle relative norme di sicurezza in atto nel periodo della costruzione.

Sulla base delle attività suddette dovranno essere analizzati e valutati i rischi e quindi, sulla base delle dettagliate valutazioni che saranno svolte durante la predisposizione del piano di sicurezza e coordinamento (PSC) saranno proposte procedure, apprestamenti e attrezzature per la prevenzione degli infortuni e la tutela della salute dei lavoratori, oltre che stimati i relativi costi. Il PSC proporrà altresì le misure di prevenzione dei rischi risultanti dall'eventuale presenza, simultanea o successiva,

SIGLA	REV	DESCRIZIONE	Data	Pag.	TOT.
	-	PRIME INDICAZ. E PRESCRIZ. PER LA REDAZIONE DEL PSC	30/12/2022	9	10

	<p align="center">Impianto agrivoltaico con fotovoltaico a terra del tipo fisso da ubicare nel Comune di Ploaghe (Provincia di Sassari)</p> <p align="center">Ditta Proponente: Atlas Solar 3 s.r.l.</p>	 <p align="center">Studio di Ingegneria</p>
---	--	---

di varie imprese e di lavoratori autonomi, nonché dall'utilizzazione di impianti comuni quali infrastrutture, mezzi logistici e di protezione collettiva.

SIGLA	REV	DESCRIZIONE	Data	Pag.	TOT.
	-	PRIME INDICAZ. E PRESCRIZ. PER LA REDAZIONE DEL PSC	30/12/2022	10	10