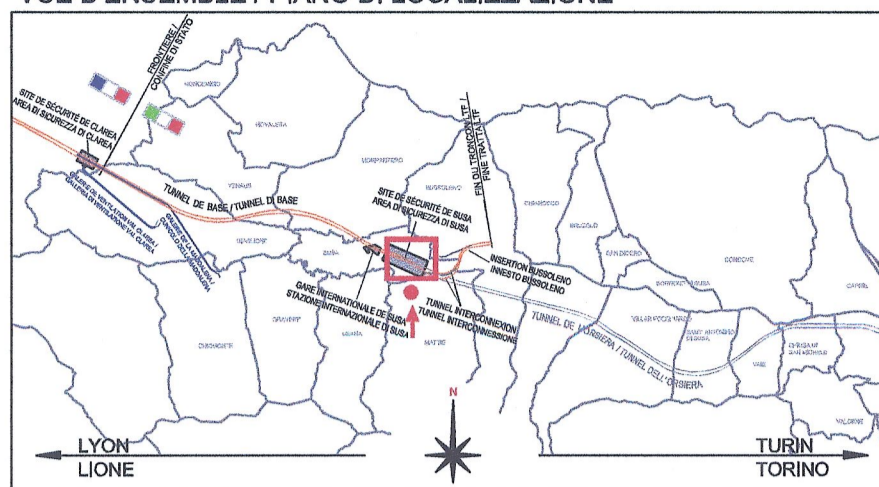
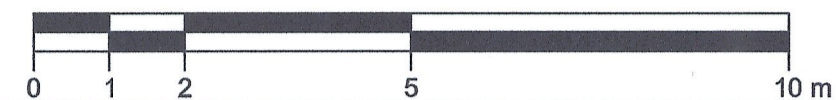


VUE D'ENSEMBLE / PIANO DI LOCALIZZAZIONE

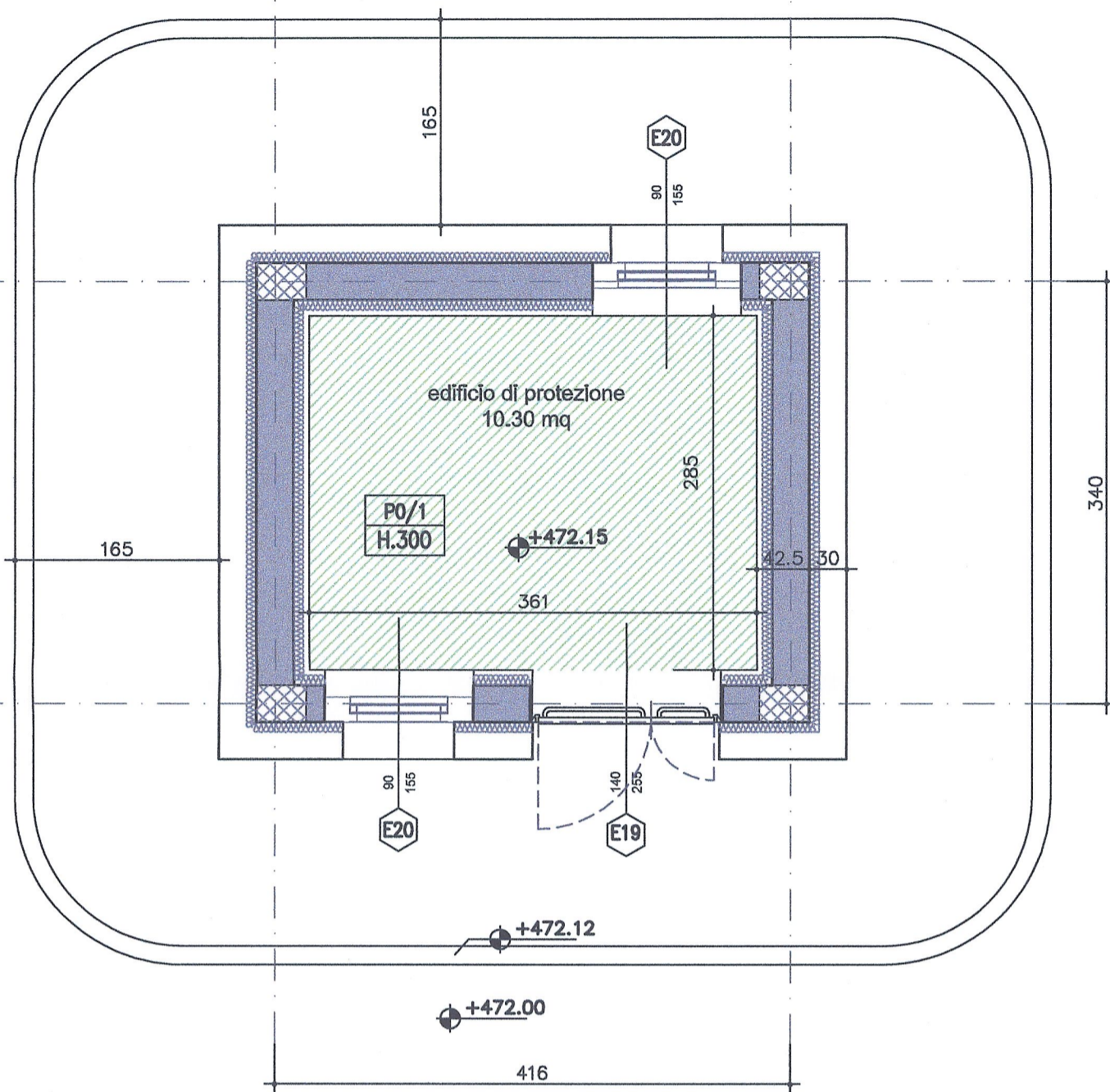


ECHELLE GRAPHIQUE / SCALA GRAFICA

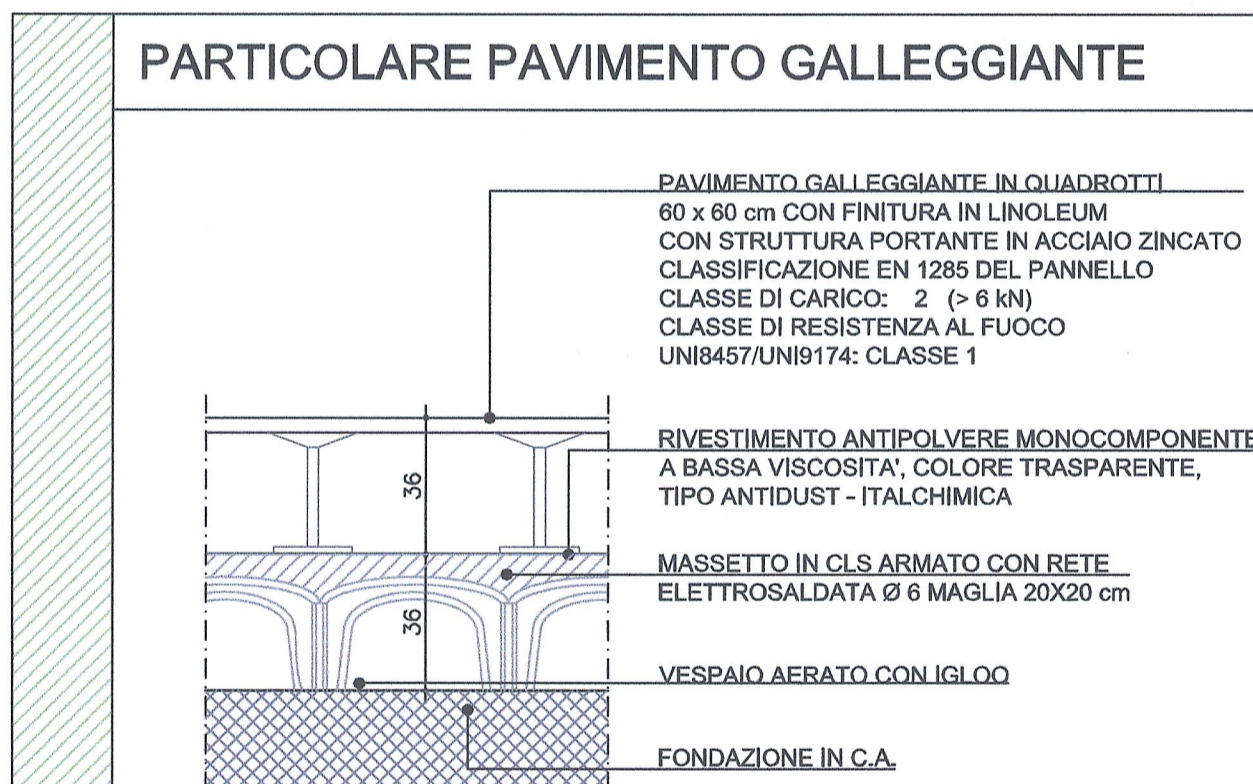


RAPPORT DE REFERENCE / RELAZIONE DI RIFERIMENTO:

- PD2-C3A-TSE3-1880_50-95-00_10-01 Relazione illustrativa dei fabbricati dell'area tecnica di Susa
- PD2-C3A-TSE3-3262_50-95-60_10-01 Relazione di calcolo strutture
- PD2-C3A-TSE3-1566_50-50-00_30-01 Planimetria architettonica area tecnica di Susa
- PD2_C3A-TSE3-da3320a3330_50-50-00_40-da02a12_Sezioni Trasversali Area Tecnica Susa



PARTICOLARE PAVIMENTO GALLEGGIANTE



PAVIMENTO GALLEGGIANTE IN QUADROTTI
60 x 60 cm CON FINITURA IN LINOLEUM
CON STRUTTURA PORTANTE IN ACCIAIO ZINCATO
CLASSIFICAZIONE EN 1285 DEL PANNELLO
CLASSE DI CARICO: 2 (> 6 kN)
CLASSE DI RESISTENZA AL FUOCO
UNI8457/UNI9174: CLASSE 1

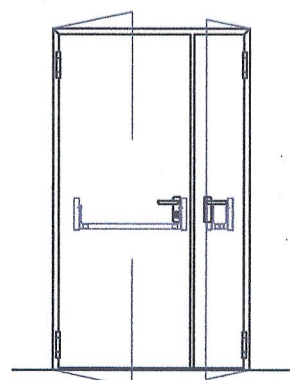
RIVESTIMENTO ANTIPOLVERE MONOCOMPONENTE
A BASSA VISCOSITA', COLORE TRASPARENTE,
TIPO ANTIDUST - ITALCHIMICA

MASSETTO IN CLS ARMATO CON RETE
ELETTROSALDATA Ø 6 MAGLIA 20X20 cm

VESPAIO AERATO CON IGLOO

FONDAZIONE IN C.A.

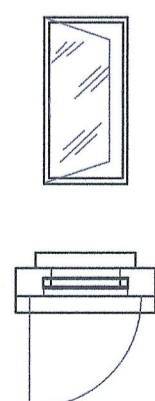
E19 RIF. DISEGNO



Serramento esterno con
profili di acciaio
preverniciato e pannello
tamburato con lamiere di
acciaio zincate e
coibentate; maniglioni
antipanico

Dimensioni: 140x255 cm

E20 RIF. DISEGNO



Serramento vetrato esterno
con profili di alluminio a taglio
termico e vetrocamera 4-15-4
basso emissivo + gas argon;
anta doppia apribile

Dimensioni: 90x155 cm
Trasmittanza termica minimo
1,1 W/m2K

LAISON LYON - TURIN / COLLEGAMENTO TORINO - LIONE

Partie commune franco-italienne
Section transfrontalière

Parte comune italo-francese
Sezione transfrontaliera

NOUVELLE LIGNE LYON TURIN - NUOVA LINEA TORINO LIONE
PARTIE COMMUNE FRANCO-ITALIENNE - PARTE COMUNE ITALO-FRANCESE


REVISION DE L'AVANT-PROJET DE REFERENCE - REVISIONE DEL PROGETTO DEFINITIVO
CUP C11J05000030001

GENIE CIVIL - OPERE CIVILI
PLAINE DE SUSAS - PIANA DI SUSAS
BATIMENTS - FABBRICATI
SOUS-STATION ELECTRIQUE - BATIMENTS DE PROTECTION 1 ET 2 -
SOTTOSTAZIONE ELETTRICA - EDIFICI DI PROTEZIONE 1 E 2

PROJET ARCHITECTURAL - METALLERIE ET MATERIAUX DES SOLS
PROGETTO ARCHITETTONICO - ABACO SERRAMENTI E PAVIMENTI

Indice	Date / Data	Modifications / Modifiche	Etabli par / Concepito da	Vérifié par / Controllato da	Autorisé par / Autorizzato da
0	18/01/2013	Première diffusion / Prima emissione	G.VERGNANO D. BRUSASCHETTO (St. Quaranta)	M. RUSSO C. OGNIBENE	L. CHANTRON M. PANTALEO
A	08/02/2013	Révision suite aux commentaires LTF / Revisione a seguito commenti LTF	G.VERGNANO D. BRUSASCHETTO (St. Quaranta)	M. RUSSO C. OGNIBENE	L. CHANTRON M. PANTALEO

Tecnimont
Civil Construction
Dott. Ing. Aldo Mancaarella
Ordine Ingegneri Prov. TO n. 6271 R



Code Doc	P	D	2	C	3	A	T	S	3	3	2	6	1	A	A	P	P	L	A
	Phase / Fase		Sigle étude / Sigla			Émetteur / Emittente			Numero			Indice		Statut / Stato		Type / Tipo			

INDIRIZZO GED / ADRESSE GED C3A // // 50 95 60 60 01

ÉCHELLE / SCALA



LTF sas - 1091 Avenue de la Boisse BP 80631 - F-73006 CHAMBERY CEDEX (France)
Tél: +33 (0) 4.79.68.56.50 - Fax: +33 (0) 4.79.68.56.75
RCS Chambéry 439 556 952 - TVA FR 03439556952
Propriété LTF Tous droits réservés - Propriété LTF Tutti i diritti riservati

