



Comune di
CORIGLIANO-ROSSANO



Comune di
TERRANOVA DA SIBARI



Committente:



PLT RE s.r.l.
via Dismano 1280
47522 Cesena (FC)
P.IVA/C.F. 04483450401

Titolo del Progetto:

PARCO EOLICO "TERRANOVA"

Documento:

Progetto Definitivo

N° Documento:

W-TER-P-VB-SZ-04

ID PROGETTO:	W-TER	DISCIPLINA:	P	AMBITO:	VB	FORMATO:	VARIE
--------------	--------------	-------------	----------	---------	-----------	----------	--------------

Elaborato:

Sezioni trasversali Asse T04

SCALA:	1:200	Nome file:	W-TER-P-VB-SZ-04_Sezioni trasversali Asse T04
--------	--------------	------------	--

Progettazione:



Ing. Saverio Pagliuso

Ing. Mario Francesco Perri

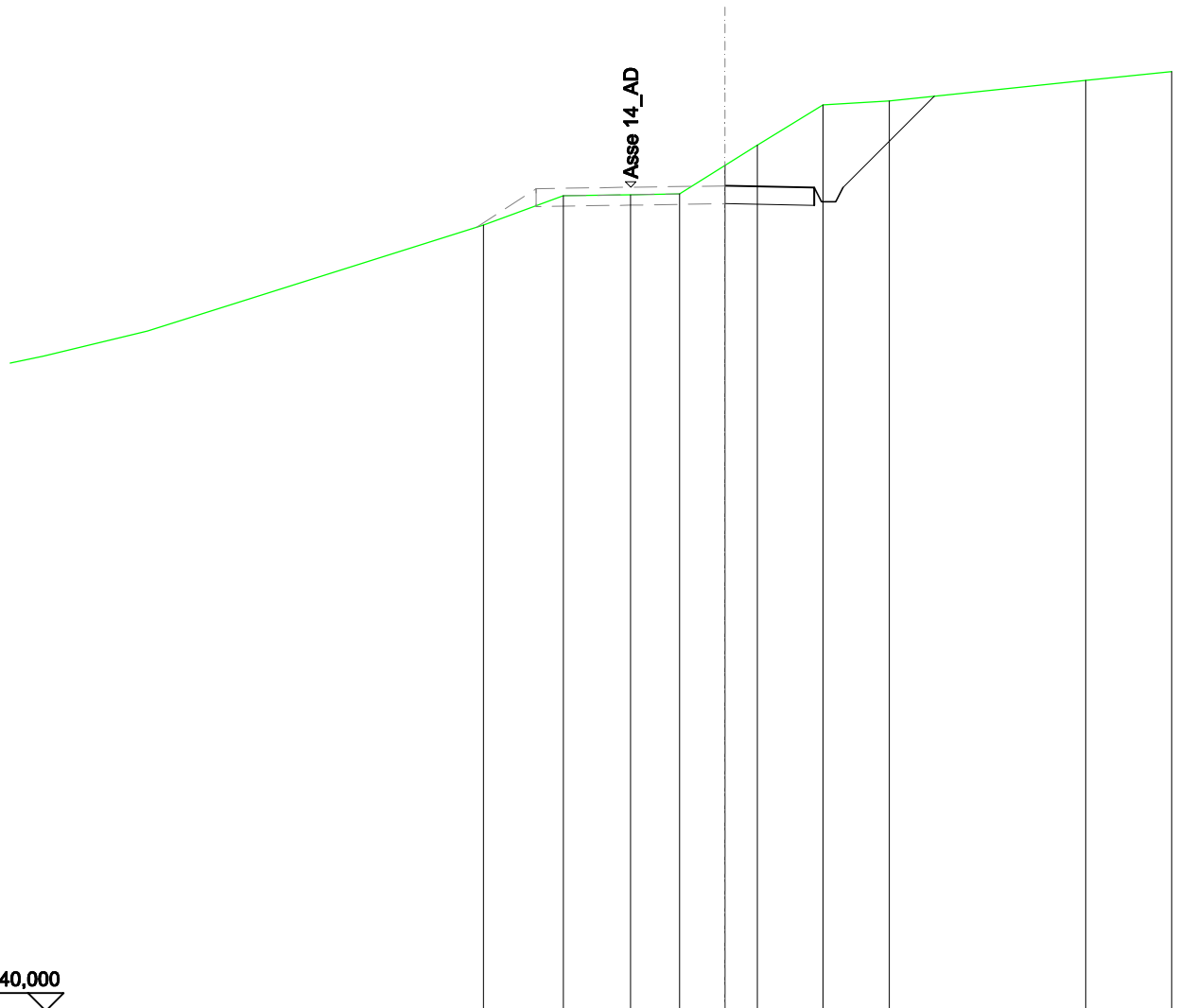
Ing. Giorgio Salatino

Ing. Claudio Coscarella

Rev:	Data Revisione	Descrizione Revisione	Redatto	Controllato	Approvato
00	FEBBRAIO 2023	PRIMA EMISSIONE	GEMSA	GEMSA	PLT RE

SCAVI E BONIFICHE	
FOSSO	2,083 m ²
SOVRASTRUTTURA STRADALE	
CASSONETTO	2,503 m
MANUFATTI	
SCAVO PER PIATTAFORMA	4,687 m ²
SCAVO PER PARETI TRINCEA	2,961 m ²

SEZIONE N.: 1
 QT. PROGETTO: 163,080
 DIST.PROG.: 0,000
 DIST.SUCC.: 25,000



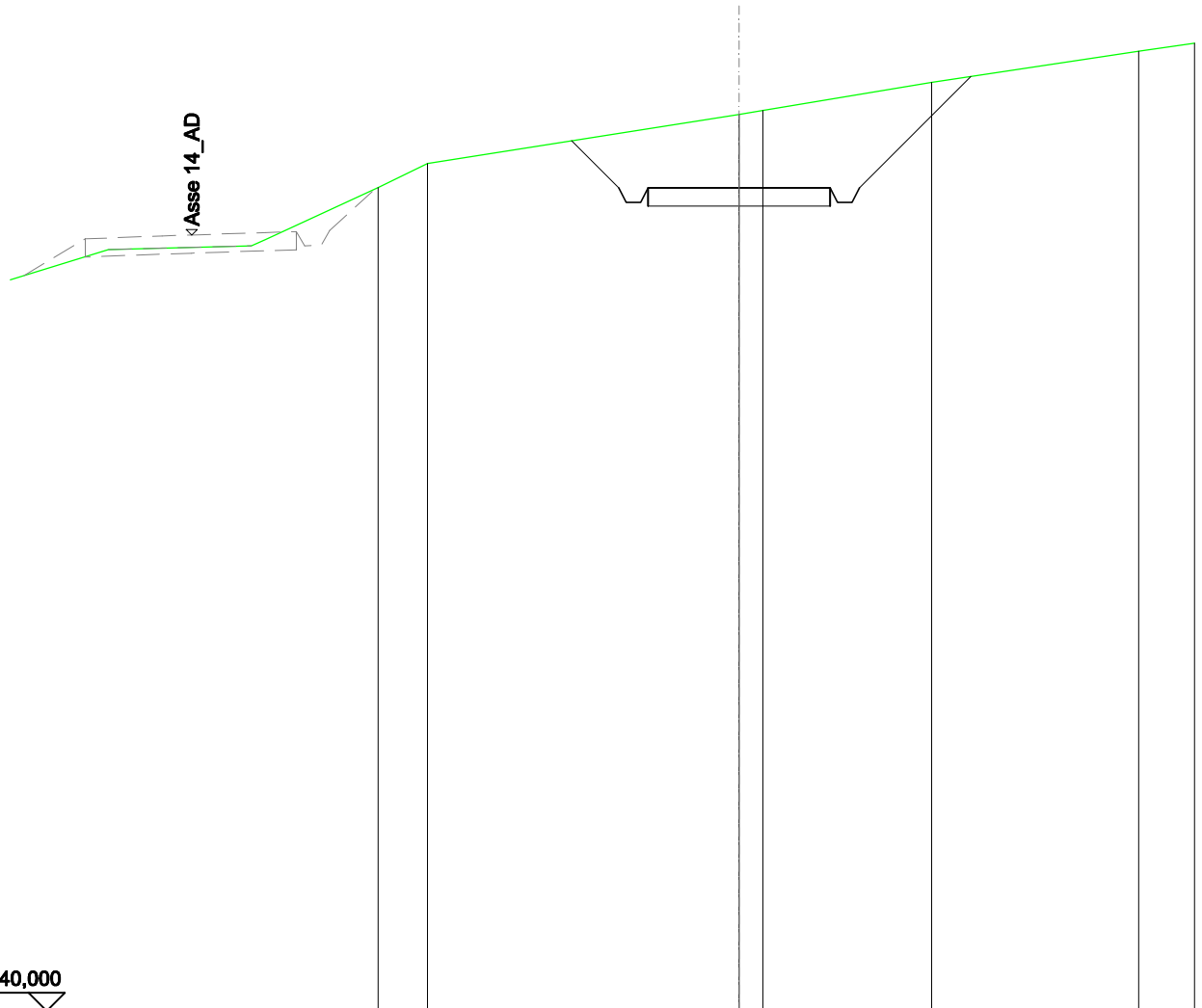
SCALA 1:200

QT.RIF. 140,000

QUOTE TERRENO	161,99	162,80	162,83	162,85	163,65	164,22	165,35	165,45	166,03	
DIST.PARZIALI TERRENO	2,24	1,88	1,37	1,27	0,90	1,84	1,86	5,50		
QUOTE PROGETTO					163,08	163,08	163,03	162,63	163,03	165,59
DIST. PARZIALI PROGETTO							2,55			

SCAVI E BONIFICHE	
FOSSO	3,727 m ²
SOVRASTRUTTURA STRADALE	
CASSONETTO	5,000 m
MANUFATTI	
SCAVO PER PIATTAFORMA	12,610 m ²
SCAVO PER PARETI TRINCEA	4,906 m ²

SEZIONE N.: 2
 QT. PROGETTO: 162,592
 DIST.PROG.: 25,000
 DIST.PREC.: 25,000
 DIST.SUCC.: 25,000



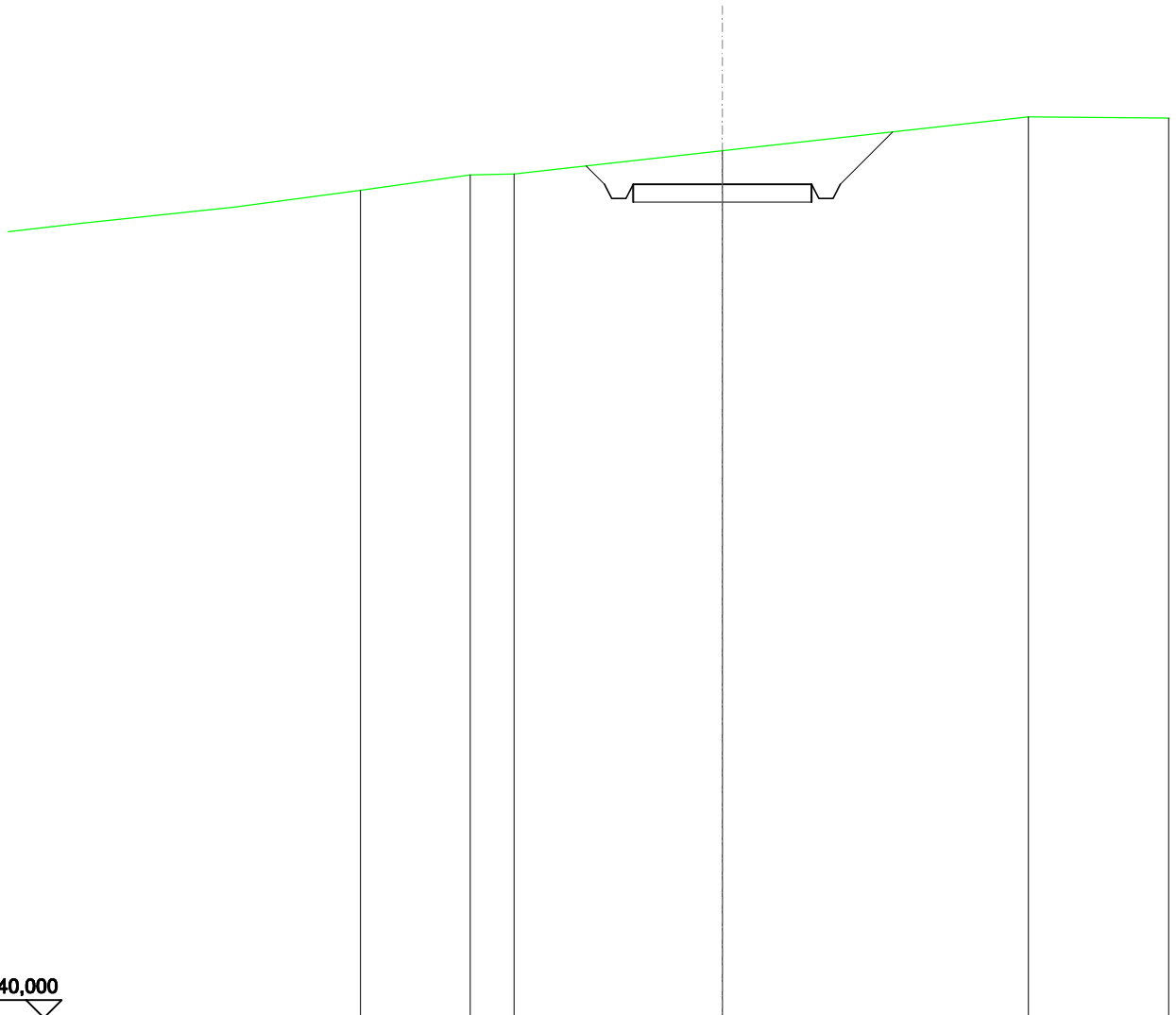
SCALA 1:200

QT.RIF. 140,000

QUOTE TERRENO	162,60	163,26		164,61	164,71	165,49	166,34
DIST.PARZIALI TERRENO	1,36		8,55	0,65	4,63	5,68	
QUOTE PROGETTO			163,88	162,59	162,19	162,19	162,59
DIST. PARZIALI PROGETTO			1,29	5,00		3,06	

SCAVI E BONIFICHE	
FOSSO	1,983 m ²
SOVRASTRUTTURA STRADALE	
CASSONETTO	5,000 m
MANUFATTI	
SCAVO PER PIATTAFORMA	7,196 m ²
SCAVO PER PARETI TRINCEA	1,106 m ²

SEZIONE N.: 3
 QT. PROGETTO: 163,353
 DIST.PROG.: 50,000
 DIST.PREC.: 25,000
 DIST.SUCC.: 25,000



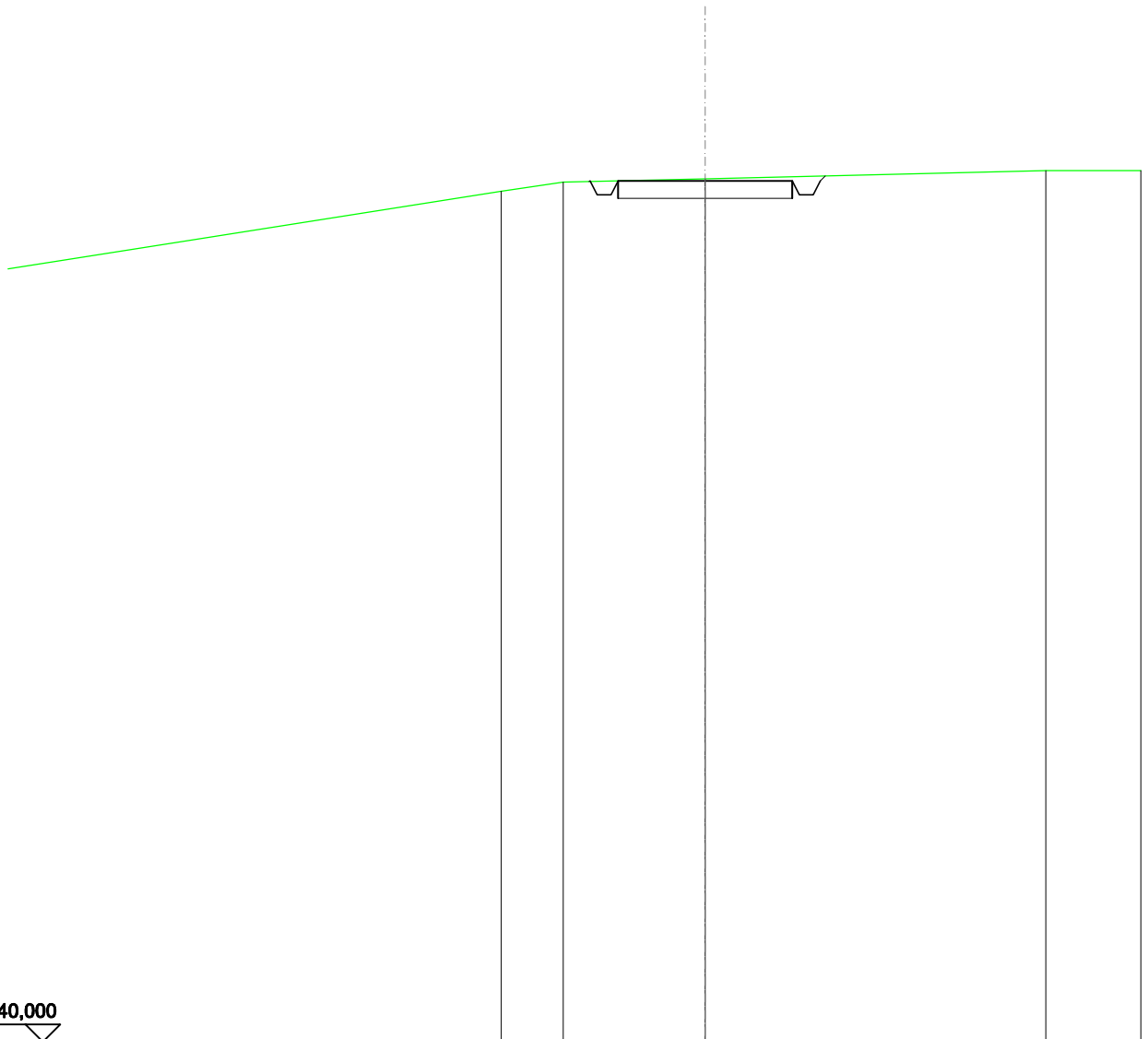
SCALA 1:200

QT.RIF. 140,000

QUOTE TERRENO	163,18	163,62	163,65	164,29	165,24
DIST.PARZIALI TERRENO	3,07	1,23	5,84	8,57	
QUOTE PROGETTO			163,87 163,35 162,95 162,95 163,35	163,35	163,35 162,95 162,95 163,35 164,82
DIST. PARZIALI PROGETTO			0,52 0,52 0,52 0,52 0,52	5,00	1,47

SCAVI E BONIFICHE	
FOSSO	0,574 m ²
SOVRASTRUTTURA STRADALE	
CASSONETTO	5,000 m
MANUFATTI	
SCAVO PER PIATTAFORMA	2,792 m ²
SCAVO PER PARETI TRINCEA	0,010 m ²
RILEVATO PER SCARPATE	0,000 m ²

SEZIONE N.: 4
 QT. PROGETTO: 164,704
 DIST.PROG.: 75,000
 DIST.PREC.: 25,000
 DIST.SUCC.: 25,000



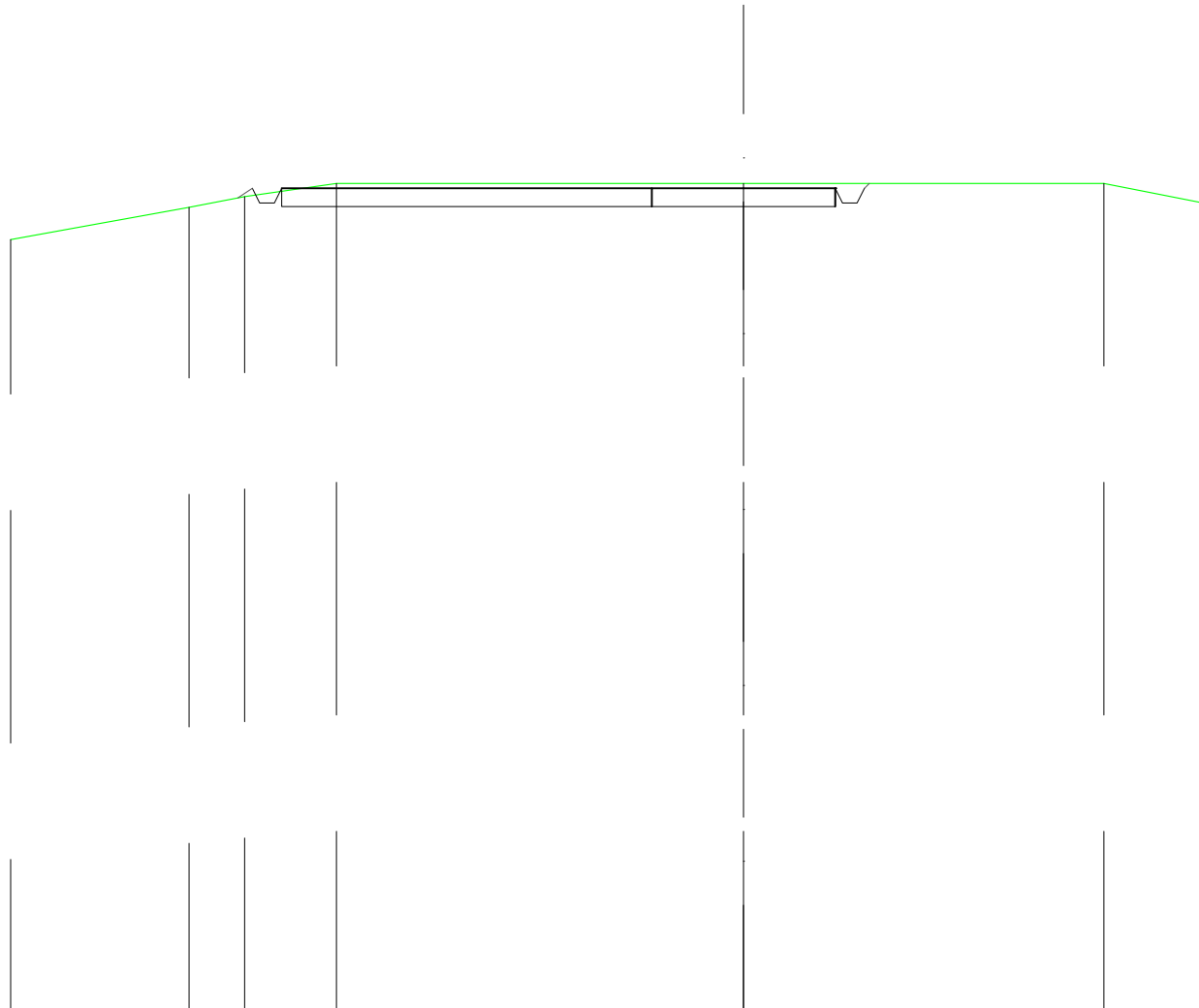
SCALA 1:200

QT.RIF. 140,000

QUOTE TERRENO	164,41	164,66	164,76	165,00
DIST.PARZIALI TERRENO	1,78	4,07	9,77	
QUOTE PROGETTO		164,68 164,70 164,30 164,30 164,70	164,70	164,70 164,30 164,30 164,55
DIST. PARZIALI PROGETTO			5,00	

SCAVI E BONIFICHE	
FOSSO	0,487 m ²
SOVRASTRUTTURA STRADALE	
CASSONETTO	15,102 m
MANUFATTI	
SCAVO PER PIATTAFORMA	9,420 m ²
SCAVO PER PARETI TRINCEA	0,009 m ²
RILEVATO PER SCARPATE	0,048 m ²

SEZIONE N.: 5
 QT. PROGETTO: 164,866
 DIST.PROG.: 100,000
 DIST.PREC.: 25,000
 DIST.SUCC.: 25,000



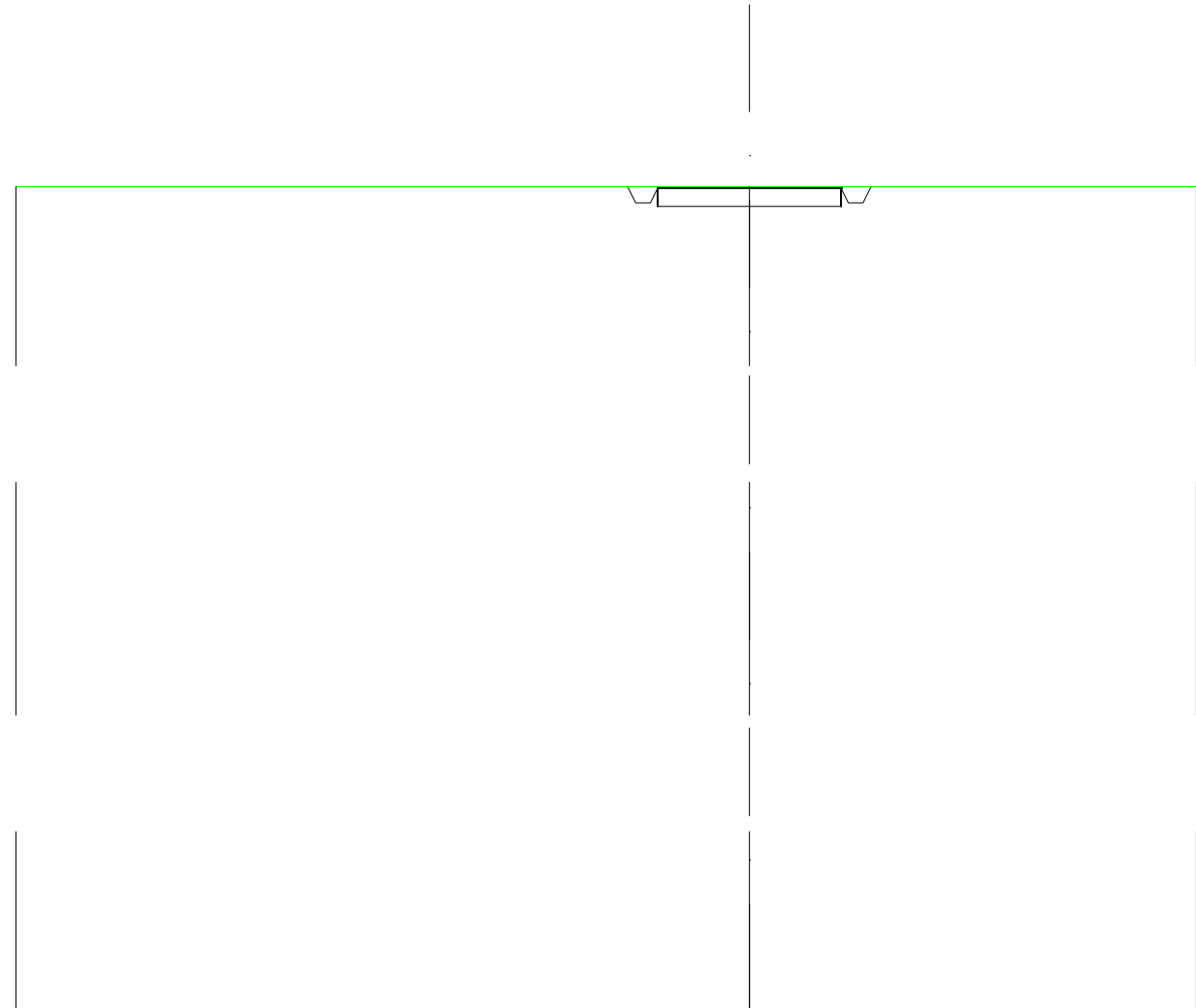
SCALA 1:200

QT.RIF. 142,332

QUOTE TERRENO	163,46	164,35	164,64	165,00	165,00	165,00	165,00	164,47
DIST.PARZIALI TERRENO	4,87	1,51	2,51	11,11	9,84	2,66		
QUOTE PROGETTO		164,60	164,87	164,47	164,47	164,87	164,87	165,00
DIST. PARZIALI PROGETTO			15,10					

SCAVI E BONIFICHE	
FOSSO	0,540 m ²
SOVRASTRUTTURA STRADALE	
CASSONETTO	5,000 m
MANUFATTI	
SCAVO PER PIATTAFORMA	2,687 m ²
SCAVO PER PARETI TRINCEA	0,001 m ²

SEZIONE N.: 6
 QT. PROGETTO: 164,963
 DIST.PROG.: 125,000
 DIST.PREC.: 25,000
 DIST.SUCC.: 25,000




SCALA 1:200

QT.RIF. 142,531

QUOTE TERRENO	165,00	165,00	165,00	164,94
DIST.PARZIALI TERRENO		20,00	12,19	
QUOTE PROGETTO		165,00	164,96	164,96
DIST. PARZIALI PROGETTO			5,00	

RILEVATI	
RILEVATO	3,757 m ²
SOVRASTRUTTURA STRADALE	
CASSONETTO	5,000 m
MANUFATTI	
RILEVATO PER SCARPATE	4,903 m ²

SEZIONE N.: 7
 QT. PROGETTO: 165,060
 DIST.PROG.: 150,000
 DIST.PREC.: 25,000
 DIST.SUCC.: 25,000



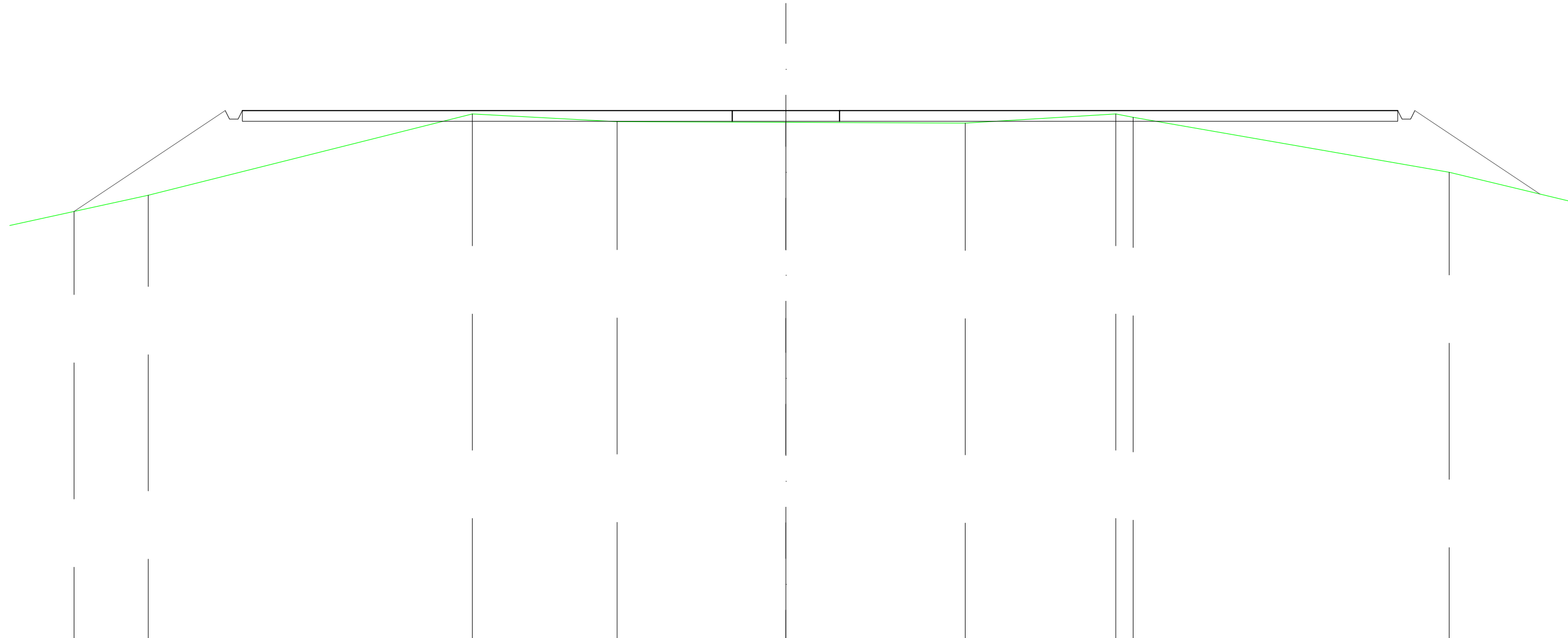
SCALA 1:200

QT.RIF. 140,000

QUOTE TERRENO	165,00	163,81					
DIST.PARZIALI TERRENO		7,65					
QUOTE PROGETTO		164,46	165,06	164,66	164,66	165,06	162,75
DIST. PARZIALI PROGETTO		0,90		5,00		3,46	

RILEVATI	
RILEVATO	22,888 m ²
SOVRASTRUTTURA STRADALE	
CASSONETTO	53,888 m
MANUFATTI	
SCAVO PER PIATTAFORMA	2,622 m ²
RILEVATO PER SCARPATE	22,184 m ²

SEZIONE N.: 8
 QT. PROGETTO: 165,157
 DIST.PROG.: 175,000
 DIST.PREC.: 25,000
 DIST.SUCC.: 25,000



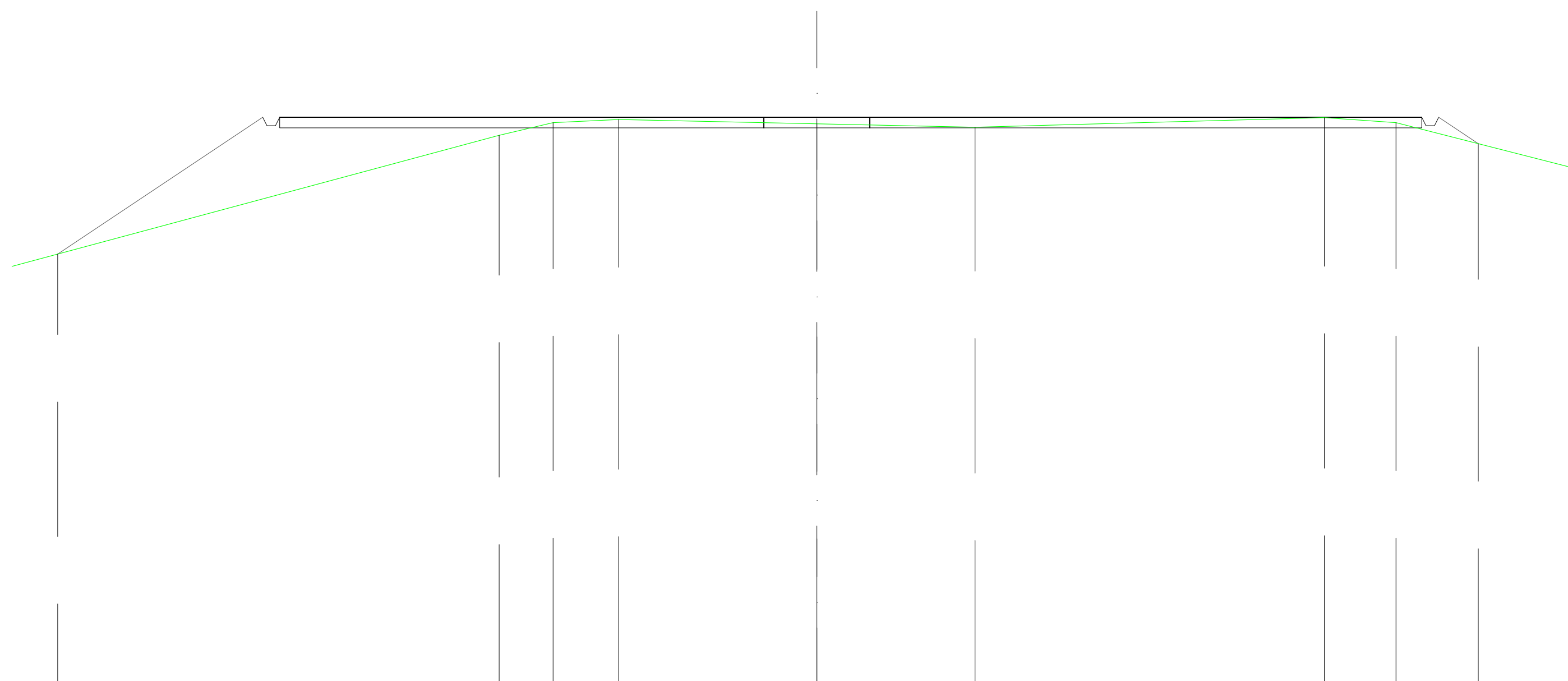
SCALA 1:200

QT.RIF. 140,000

QUOTE TERRENO		161,21		165,00		164,64		164,61		164,57		165,00	164,84		162,28				
DIST.PARZIALI TERRENO			15,12		6,75		7,87		8,37		7,02	0,81		14,74					
QUOTE PROGETTO	160,45		165,16	164,76	164,76	165,16		165,16	165,16					165,16	164,76	164,76	165,16		161,27
DIST. PARZIALI PROGETTO		7,05							53,89							5,83			

RILEVATI	
RILEVATO	18,340 m ²
SOVRASTRUTTURA STRADALE	
CASSONETTO	53,883 m
MANUFATTI	
SCAVO PER PIATTAFORMA	10,230 m ²
RILEVATO PER SCARPATE	22,397 m ²

SEZIONE N.: 9
 QT. PROGETTO: 165,253
 DIST.PROG.: 200,000
 DIST.PREC.: 25,000
 DIST.SUCC.: 13,333



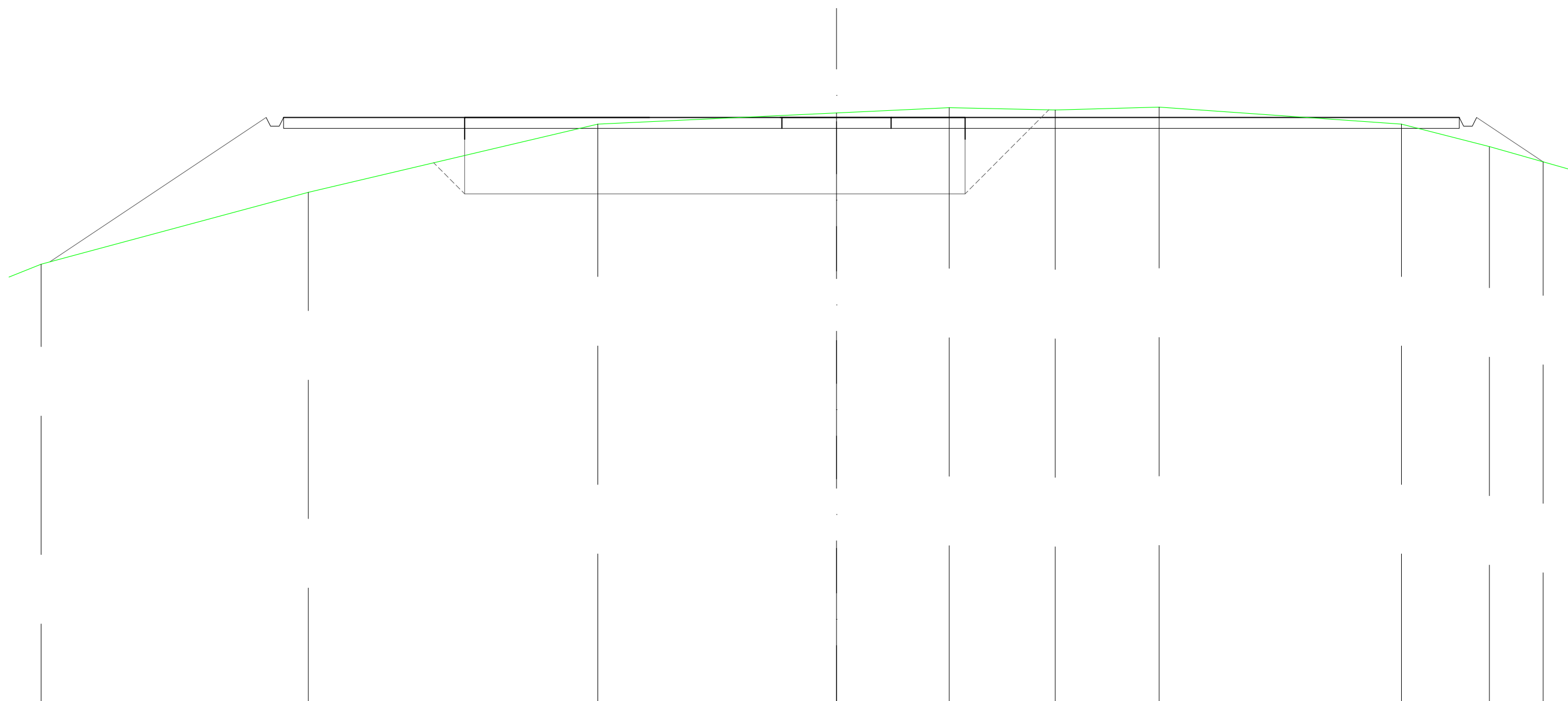
SCALA 1:200

QT.RIF. 138,509

QUOTE TERRENO		164,40	165,00	165,14		164,94		164,78		165,24	165,00	
DIST.PARZIALI TERRENO	28,74	2,55	3,09		9,35		7,46		16,48		3,38	13,69
QUOTE PROGETTO	168,80	165,25	164,85	164,85	165,25	165,25	165,25	164,01	165,25	164,85	165,25	164,01
DIST. PARZIALI PROGETTO	9,67					53,88					1,87	

RILEVATI	
RILEVATO	22,169 m ²
SOVRASTRUTTURA STRADALE	
CASSONETTO	53,880 m
MANUFATTI	
SCAVO PER PIATTAFORMA	24,525 m ²
RILEVATO PER SCARPATE	24,836 m ²

SEZIONE N.: 10
 QT. PROGETTO: 165,305
 DIST.PROG.: 213,333
 DIST.PREC.: 13,333
 DIST.SUCC.: 11,472




SCALA 1:200

QT.RIF. 138,329

QUOTE TERRENO	158,58	161,88	165,00	165,51	165,75	165,65	165,78	165,00	163,97
DIST.PARZIALI TERRENO	12,25	13,27	10,94	5,16	4,86	4,76	11,11	4,03	
QUOTE PROGETTO	158,69	165,31 164,91 164,91 165,31	165,31	165,31	165,31	165,31	165,31	165,31	163,27
DIST. PARZIALI PROGETTO	9,92	53,88						3,05	

RILEVATI	
RILEVATO	32,921 m ²
SOVRASTRUTTURA STRADALE	
CASSONETTO	53,878 m
MANUFATTI	
SCAVO PER PIATTAFORMA	16,119 m ²
RILEVATO PER SCARPATE	30,531 m ²

SEZIONE N.: 11
 QT. PROGETTO: 165,350
 DIST.PROG.: 224,806
 DIST.PREC.: 11,472

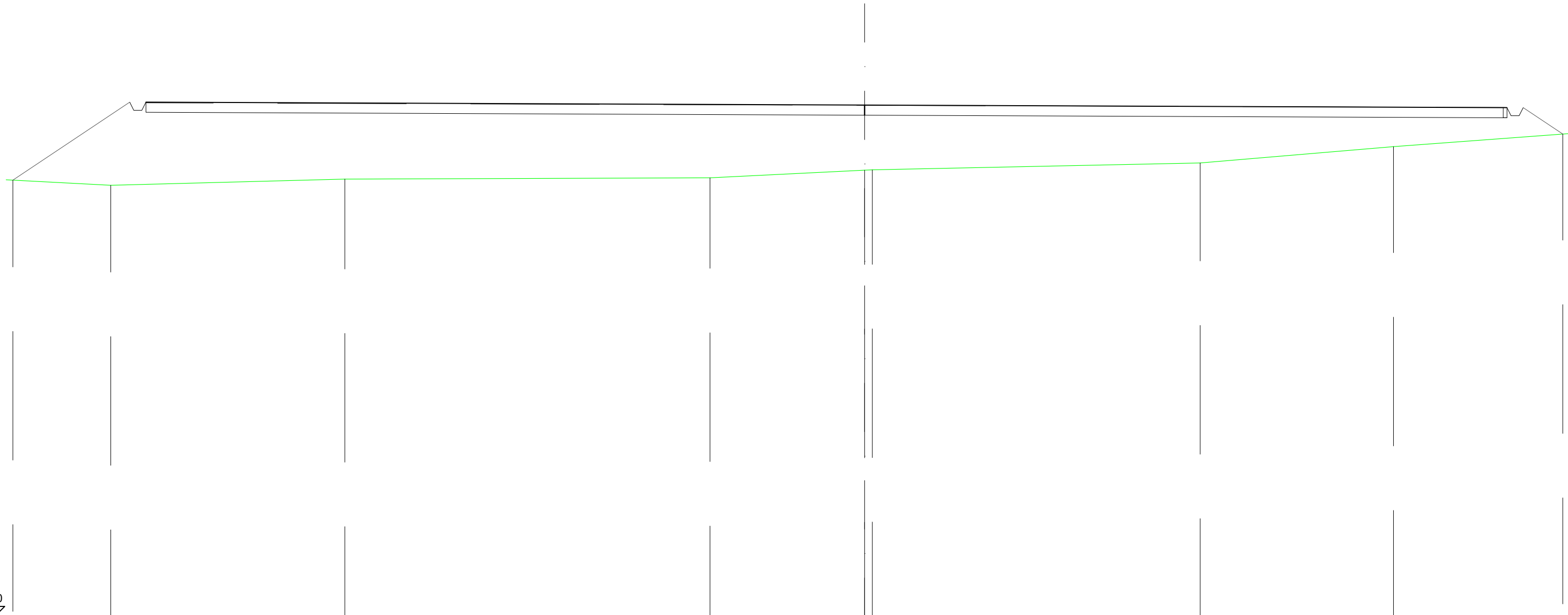


SCALA 1:200

QT.RIF. 131,814

QUOTE TERRENO		160,00	160,60		165,00		165,45		165,66		165,74		165,00		162,73	
DIST.PARZIALI TERRENO	10,85		3,14		18,70		9,65		4,40		4,35		10,69		12,44	
QUOTE PROGETTO	158,22						165,35		165,35		165,35				165,35	
DIST. PARZIALI PROGETTO			10,69						53,88						4,96	

RILEVATI	
RILEVATO	179,030 m ²
SOVRASTRUTTURA STRADALE	
CASSONETTO	67,155 m
MANUFATTI	
RILEVATO PER SCARPATE	17,286 m ²



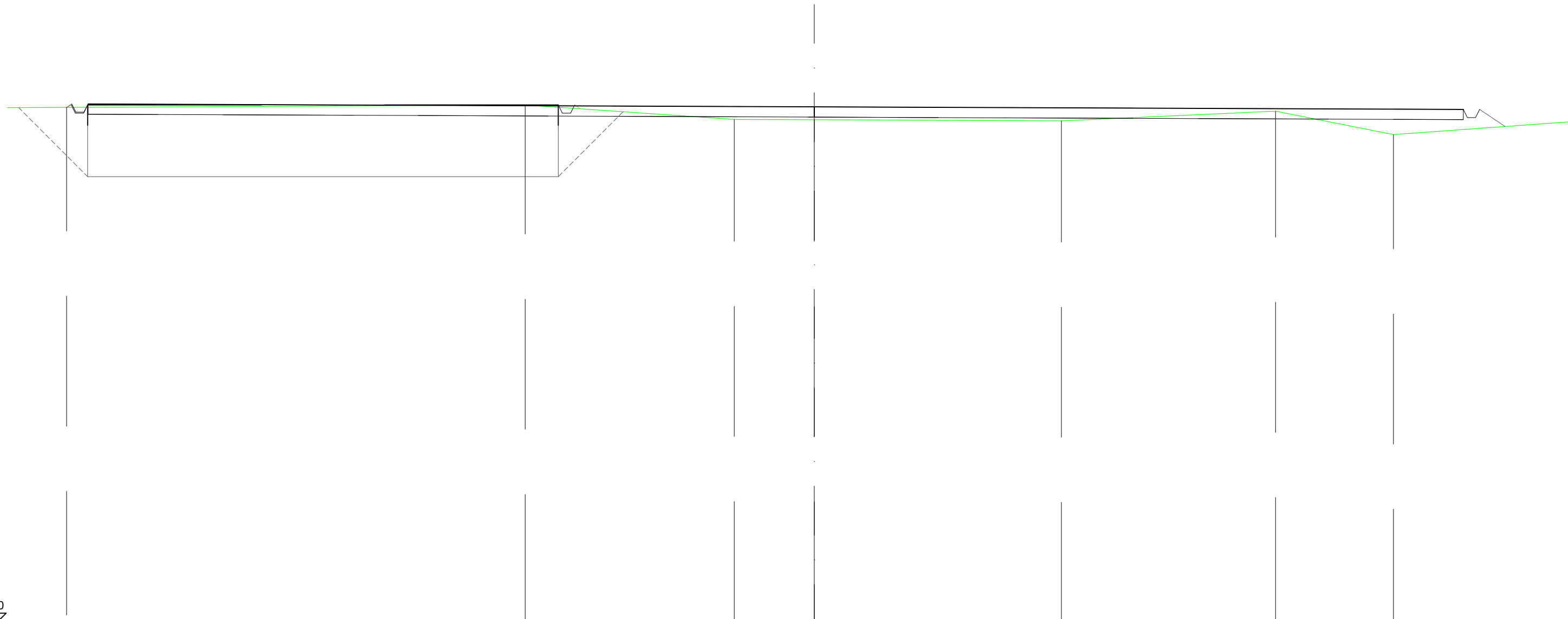
SCALA 1:200

QT.RIF. 140,000

D.PARZIALI TERRENO		11,55		18,02		7,63		16,18		9,54		
QUOTE TERRENO		161,26		161,56		161,63		162,00 162,02		162,36		163,16
QUOTE PROGETTO	161,51		165,35 164,95 164,95 165,35					165,21				165,09 164,69 164,69 165,09
D. PARZIALI PROGETTO	5,76							67,15				1,95

SCAVI E BONIFICHE	
FOSSO	0,121 m ²
RILEVATI	
RILEVATO	5,964 m ²
SOVRASTRUTTURA STRADALE	
CASSONETTO	67,155 m
MANUFATTI	
SCAVO PER PIATTAFORMA	13,293 m ²
RILEVATO PER SCARPATE	1,134 m ²

SEZIONE N.: 13
 QT. PROGETTO: 165,212



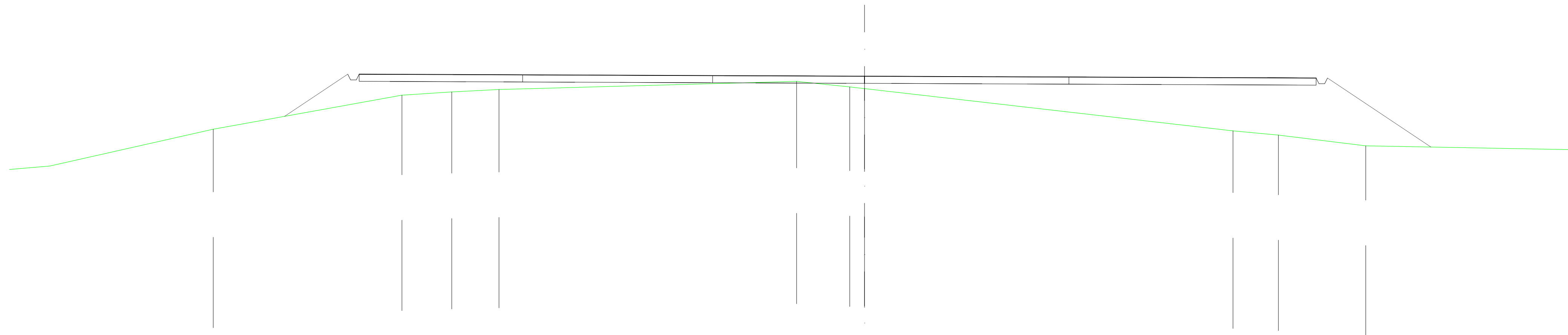
SCALA 1:200

QT.RIF. 140,000

D.PARZIALI TERRENO	30,41	10,21	3,91	12,07	10,46	5,76	
QUOTE TERRENO		-165,30	-164,60	-164,58	-164,53	-165,00	-163,86
QUOTE PROGETTO	165,18 165,35 164,95 164,95 165,35			165,21			165,09 164,69 164,69 165,09 164,25
D. PARZIALI PROGETTO			67,15				1,25

RILEVATI	
RILEVATO	80,940 m ²
SOVRASTRUTTURA STRADALE	
CASSONETTO	67,155 m
MANUFATTI	
SCAVO PER PIATTAFORMA	0,299 m ²
RILEVATO PER SCARPATE	26,181 m ²

SEZIONE N.: 14
 QT. PROGETTO: 165,212



SCALA 1:200

QT. RIF. 140,000

DIST. PARZIALI TERRENO		13,24	3,50	3,31	20,89	3,73	25,86	3,19	6,13	17,59	
QUOTE TERRENO	-161,49		-163,88	-164,11	-164,28	-164,85	-164,46	-164,34	-161,38	-161,08	-160,33
QUOTE PROGETTO		162,40	165,35	164,95	164,95	165,09	165,21	164,34	165,09	164,89	160,24
DIST. PARZIALI PROGETTO		4,44				67,15				7,26	