



Comune di
CORIGLIANO-ROSSANO



Comune di
TERRANOVA DA SIBARI



Committente:



PLT RE s.r.l.
via Corte Don Giuliano Botticelli 51
47521 Cesena (FC)
P.IVA/C.F. 04483450401

Titolo del Progetto:

PARCO EOLICO "TERRANOVA"

Documento:

Progetto Definitivo

N° Documento:

W-TER-P-VB-SZ-13

ID PROGETTO:	W-TER	DISCIPLINA:	P	AMBITO:	VB	FORMATO:	VARIE
--------------	--------------	-------------	----------	---------	-----------	----------	--------------

Elaborato:

Sezioni trasversali Asse 3 AD

SCALA:	1:200	Nome file:	W-TER-P-VB-SZ-13_Sezioni trasversali Asse 3 AD-REV1
--------	--------------	------------	--

Progettazione:



Ing. Saverio Pagliuso

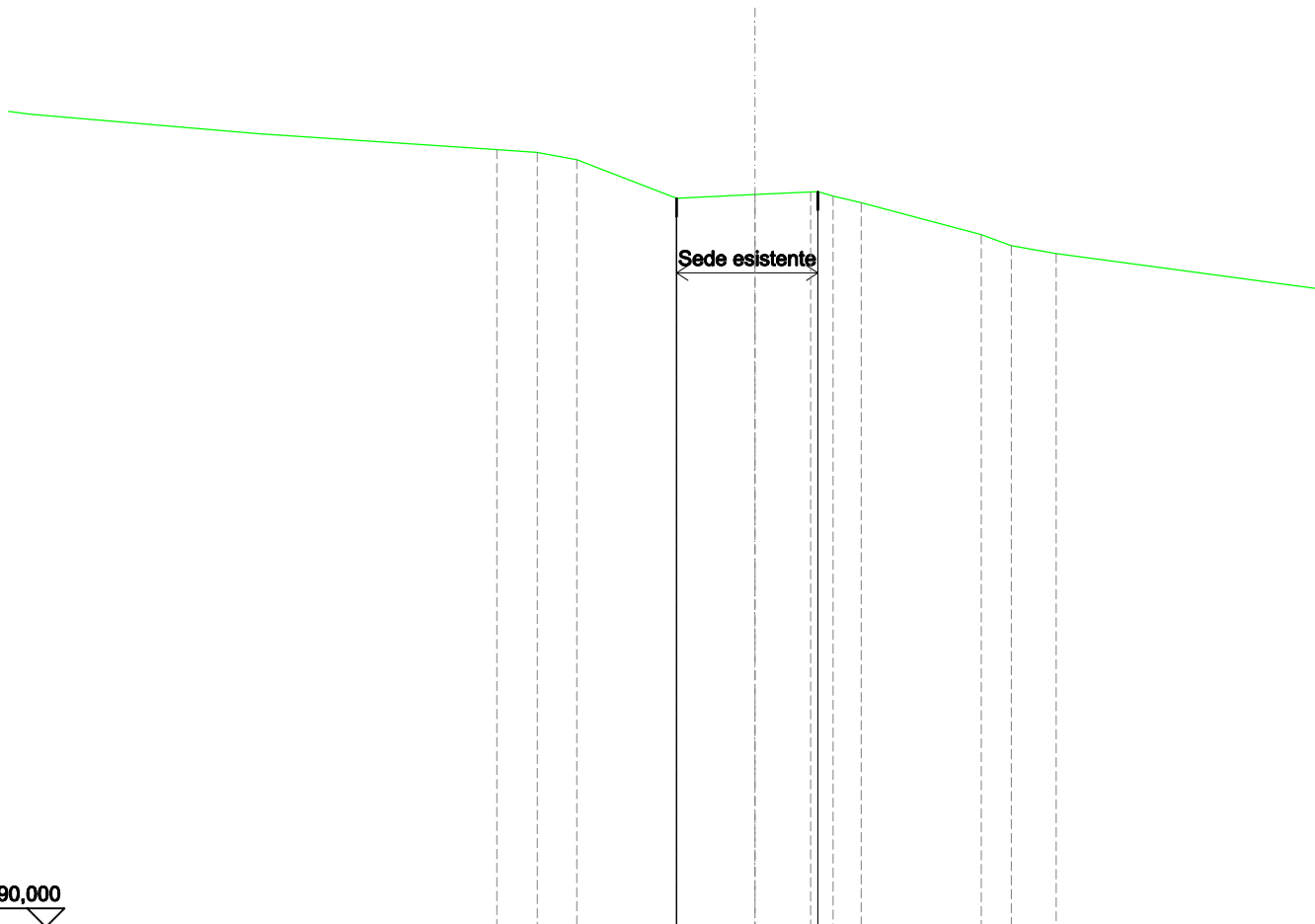
Ing. Mario Francesco Perri

Ing. Giorgio Salatino

Ing. Claudio Coscarella

Rev:	Data Revisione	Descrizione Revisione	Redatto	Controllato	Approvato
00	FEBBRAIO 2023	PRIMA EMISSIONE	GEMSA	GEMSA	PLT RE
01	APRILE 2023	REVISIONE	GEMSA	GEMSA	PLT RE

SEZIONE N.: 1
 QT. PROGETTO: 209,625
 DIST.PROG.: 0,000
 DIST.SUCC.: 20,000



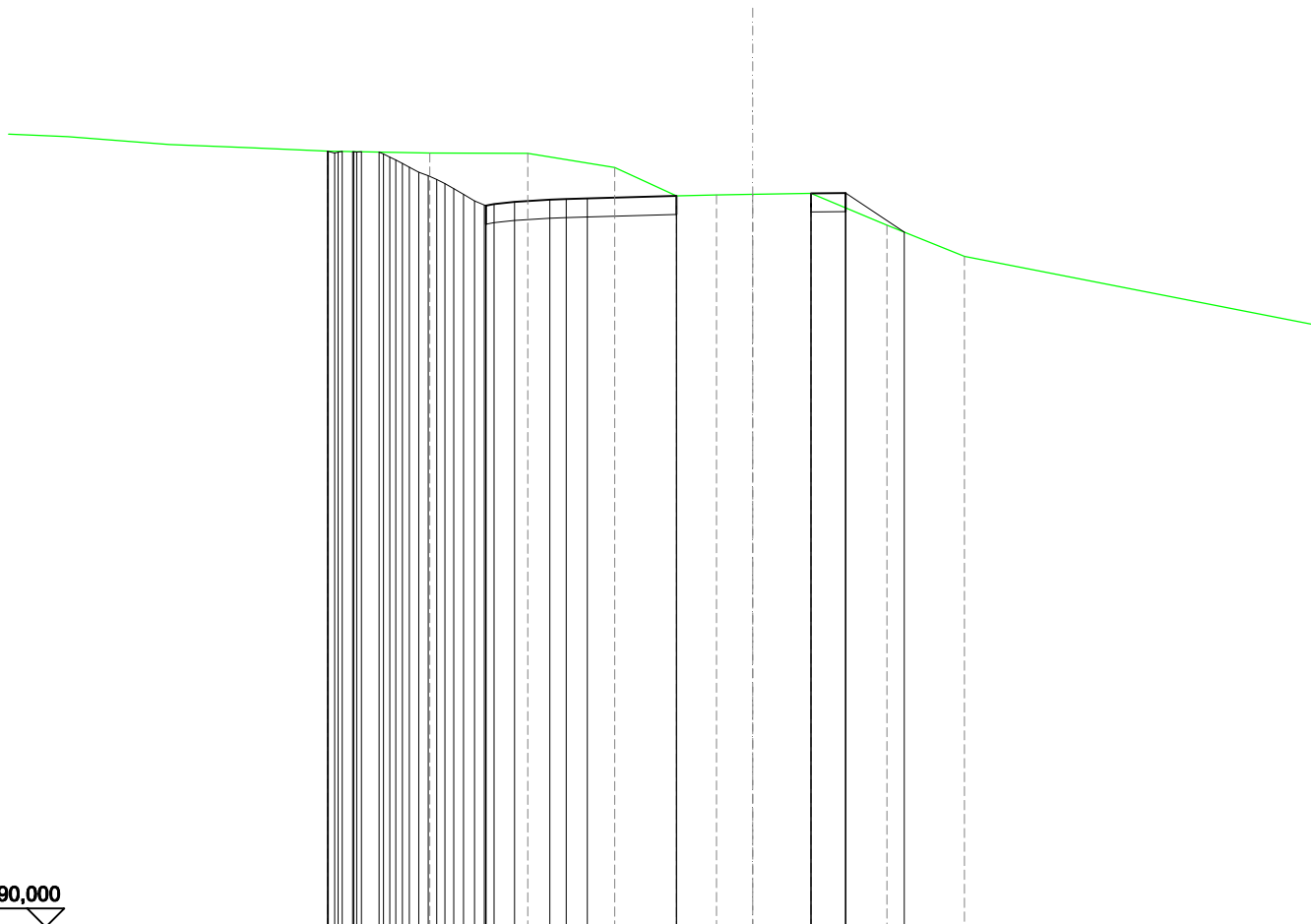
SCALA 1:200

QT.RIF. 190,000

QUOTE TERRENO	210,83	210,75	210,56	209,53	209,63	209,70	209,71	209,59	209,41	208,55	208,26	208,04
DIST.PARZIALI TERRENO	1,08	1,08	2,68	2,10	1,49	0,75	3,21	0,80	1,21			
QUOTE PROGETTO				209,53		209,71						
CASSONETTO					3,78							

SOVRASTRUTTURA STRADALE	
CASSONETTO	6,047 m
MANUFATTI	
SCAVO PER PIATTAFORMA	7,438 m ²
SCAVO PER PARETI TRINCEA	2,002 m ²
RILEVATO PER SCARPATE	0,320 m ²

SEZIONE N.: 2
 QT. PROGETTO: 209,698
 DIST.PROG.: 20,000
 DIST.PREC.: 20,000
 DIST.SUCC.: 19,718



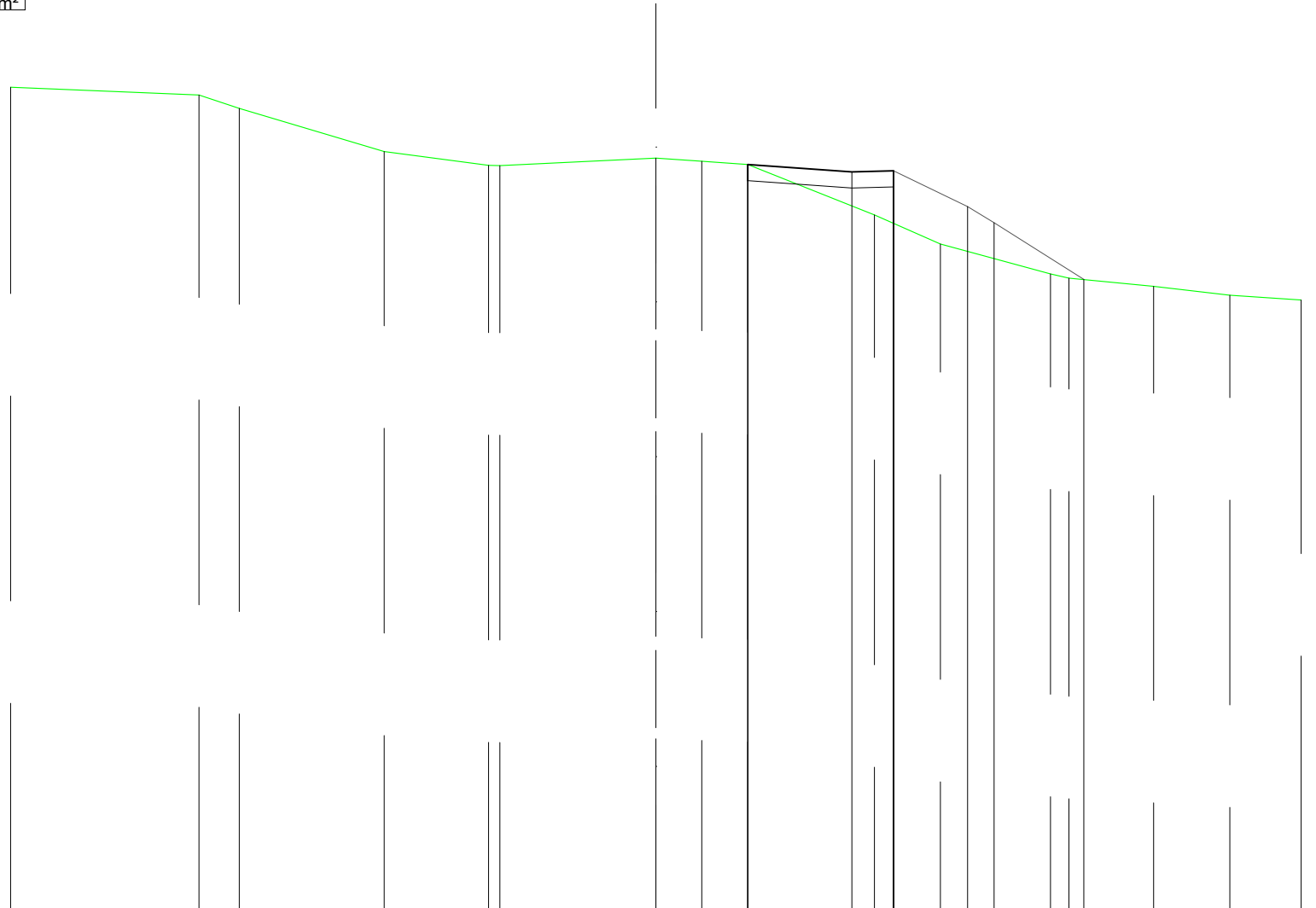
SCALA 1:200

QT.RIF. 190,000

QUOTE TERRENO	210,85	210,81	210,80	210,42	209,65	209,68	209,70	209,72	208,87	208,03																			
DIST.PARZIALI TERRENO	2,74	2,64	2,34	1,66	1,07	0,98	1,57	2,04	2,08																				
QUOTE PROGETTO	210,85	210,80	210,85	210,84	210,83	210,84	210,83	210,78	210,69	210,62	210,52	210,42	210,29	210,20	209,98	209,85	209,70	209,52	209,41	209,39	209,43	209,50	209,55	209,57	209,59	209,65	209,72	209,73	209,68
CASSONETTO						0,55	0,98	0,57	2,39							3,62		0,93					1,58						

RILEVATI	
RILEVATO	1,552 m ²
SOVRASTRUTTURA STRADALE	
CASSONETTO	4,518 m
MANUFATTI	
SCAVO PER PIATTAFORMA	0,382 m ²
RILEVATO PER SCARPATE	6,263 m ²

SEZIONE N.: 3
 QT. PROGETTO: 209,510
 DIST.PROG.: 39,718
 DIST.PREC.: 19,718




SCALA 1:200

QT.RIF. 186,422

QUOTE TERRENO	211,92		211,68	211,26		209,93		209,50	209,49		209,72	209,62	209,52		207,96	207,06		206,13	206,00		205,75	205,47	205,32	
DIST.PARZIALI TERRENO		5,84	1,25	4,49		3,23		4,83		1,42	1,43		3,92		2,05		3,41	0,57	2,62		2,36		2,21	
QUOTE PROGETTO													209,52		209,29		209,33		208,22	207,72		206,96		
DIST. PARZIALI PROGETTO																2,29		0,82		2,78				

SCAVI E BONIFICHE	
FOSSO	0,060 m ²
RILEVATI	
RILEVATO	0,042 m ²
SOVRASTRUTTURA STRADALE	
CASSONETTO	5,000 m
MANUFATTI	
SCAVO PER PIATTAFORMA	0,137 m ²
RILEVATO PER SCARPATE	0,569 m ²

SEZIONE N.: 5
 QT. PROGETTO: 32,206
 DIST.PROG.: 100,000
 DIST.PREC.: 25,000
 DIST.SUCC.: 25,000



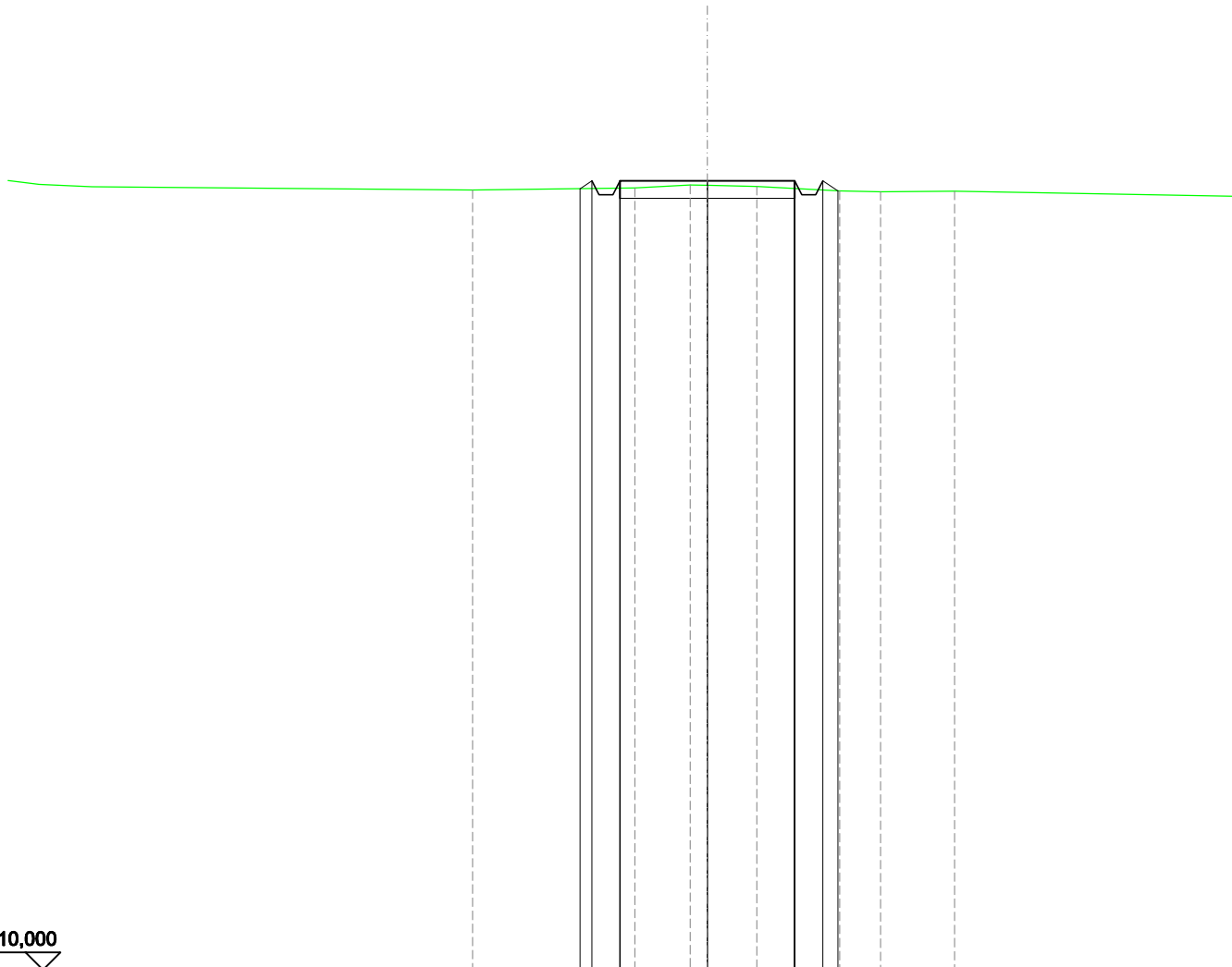
SCALA 1:200

QT.RIF. 10,000

QUOTE TERRENO	32,40	32,36		31,73	31,70	31,71	31,72	31,62	31,54	31,51	31,51
DIST.PARZIALI TERRENO	1,17		4,78	1,21	0,74		2,37	1,89	1,29	2,99	
QUOTE PROGETTO				32,02	32,21	31,81	32,21	32,21	31,81	32,21	31,57
CASSONETTO						2,50		2,50			0,95

SCAVI E BONIFICHE	
FOSSO	0,165 m ²
SOVRASTRUTTURA STRADALE	
CASSONETTO	5,000 m
MANUFATTI	
SCAVO PER PIATTAFORMA	1,682 m ²
RILEVATO PER SCARPATE	0,149 m ²

SEZIONE N.: 6
 QT. PROGETTO: 32,576
 DIST.PROG.: 125,000
 DIST.PREC.: 25,000
 DIST.SUCC.: 25,000



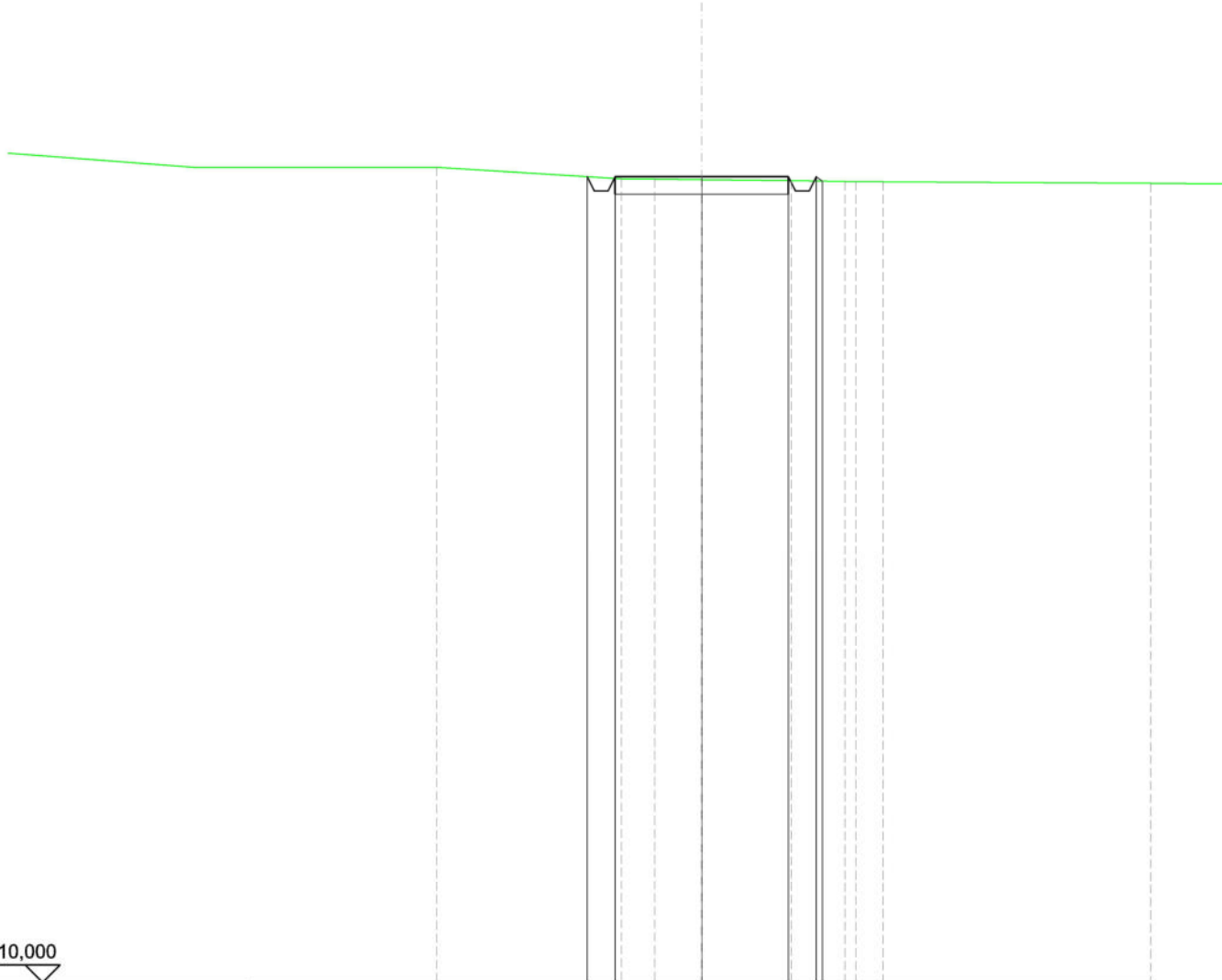
SCALA 1:200

QT.RIF. 10,000

QUOTE TERRENO	32,31	32,37	32,46	32,45	32,42	32,28	32,26	32,28
DIST.PARZIALI TERRENO		4,64	1,59	0,49	1,41	2,37	1,17	2,12
QUOTE PROGETTO		32,35	32,58	32,18	32,58	32,58	32,18	32,58
CASSONETTO			2,50		2,50			

SCAVI E BONIFICHE	
FOSSO	0,382 m ²
SOVRASTRUTTURA STRADALE	
CASSONETTO	5,000 m
MANUFATTI	
SCAVO PER PIATTAFORMA	2,106 m ²
RILEVATO PER SCARPATE	0,018 m ²

SEZIONE N.: 7
 QT. PROGETTO: 33,250
 DIST.PROG.: 150,000
 DIST.PREC.: 25,000
 DIST.SUCC.: 25,000



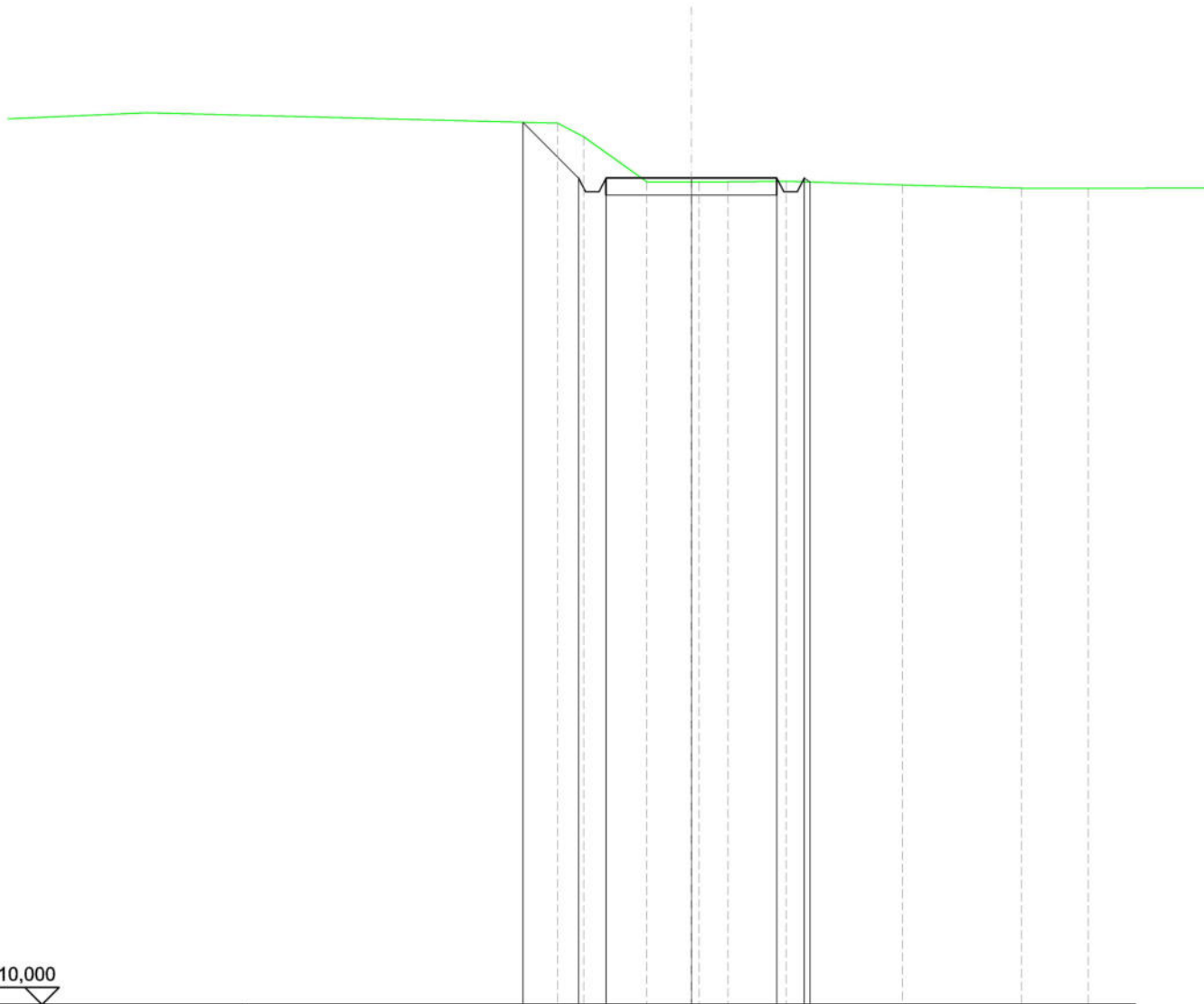
SCALA 1:200

QT.RIF. 10,000

QUOTE TERRENO	33,52	33,19	33,19	33,17	33,15	33,11	33,11	33,11
DIST.PARZIALI TERRENO		5,33	0,96	1,36	2,59	1,54	0,79	
QUOTE PROGETTO		33,26	33,25	33,25	33,25	33,25	33,25	33,13
CASSONETTO			2,50		2,50			

SCAVI E BONIFICHE	
FOSSO	1,225 m ²
SOVRASTRUTTURA STRADALE	
CASSONETTO	5,000 m
MANUFATTI	
SCAVO PER PIATTAFORMA	2,461 m ²
SCAVO PER PARETI TRINCEA	1,202 m ²
RILEVATO PER SCARPATE	0,015 m ²

SEZIONE N.: 8
 QT. PROGETTO: 34,216
 DIST.PROG.: 175,000
 DIST.PREC.: 25,000
 DIST.SUCC.: 25,000



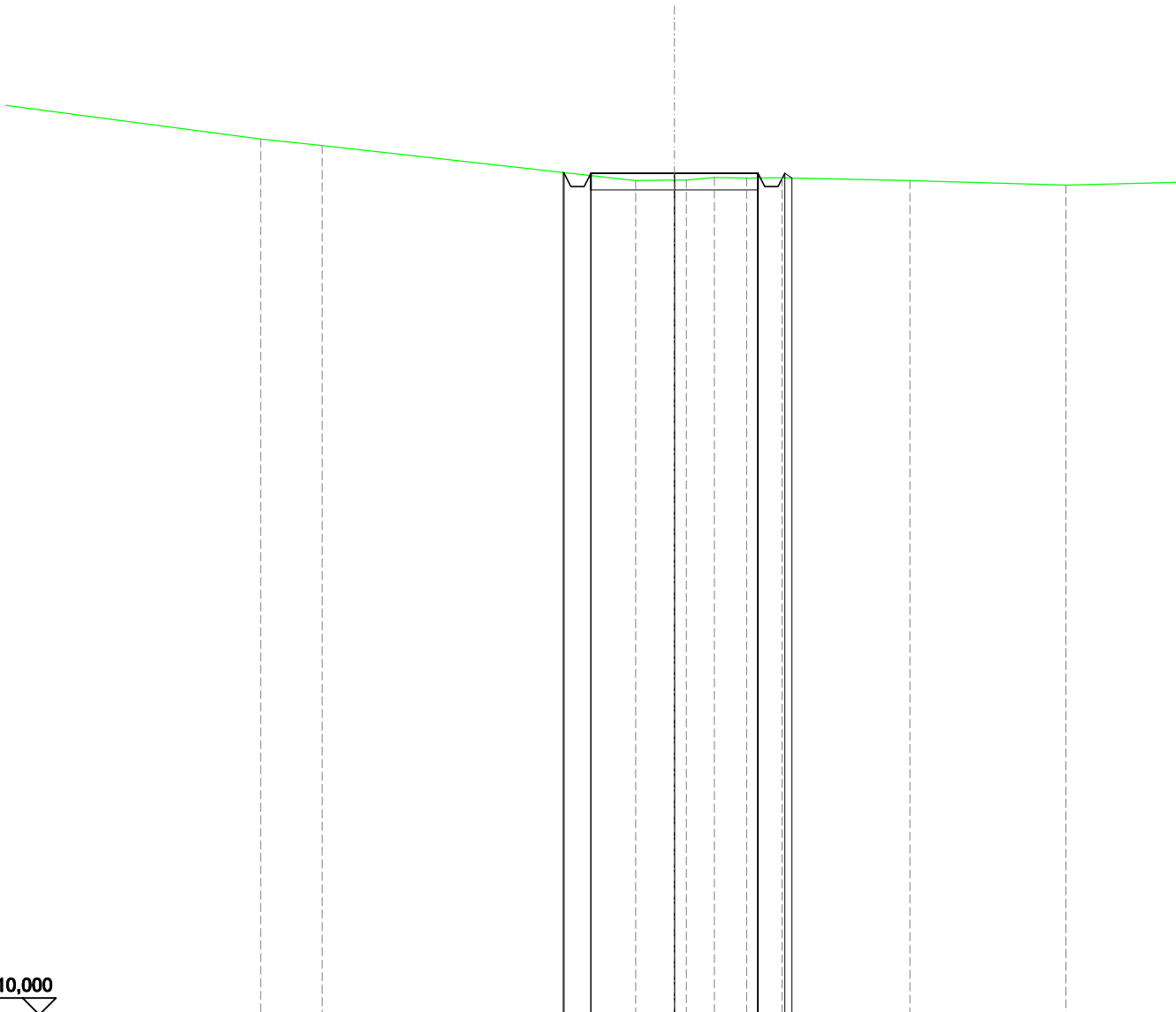
SCALA 1:200

QT.RIF. 10,000

QUOTE TERRENO		35,82	35,42	34,11	34,10	34,11	34,12	34,01	33,92	33,91	
DIST.PARZIALI TERRENO		0,77	1,85	1,30	0,85	1,71	3,40	3,48	1,96		
QUOTE PROGETTO		35,85	34,22	33,82	33,82	34,22	34,22	33,82	33,82	34,22	34,10
CASSONETTO		1,63		2,50	2,50						

SCAVI E BONIFICHE	
FOSSO	0,364 m ²
SOVRASTRUTTURA STRADALE	
CASSONETTO	5,000 m
MANUFATTI	
SCAVO PER PIATTAFORMA	1,681 m ²
SCAVO PER PARETI TRINCEA	0,000 m ²
RILEVATO PER SCARPATE	0,025 m ²

SEZIONE N.: 9
 QT. PROGETTO: 35,183
 DIST.PROG.: 200,000
 DIST.PREC.: 25,000
 DIST.SUCC.: 25,000



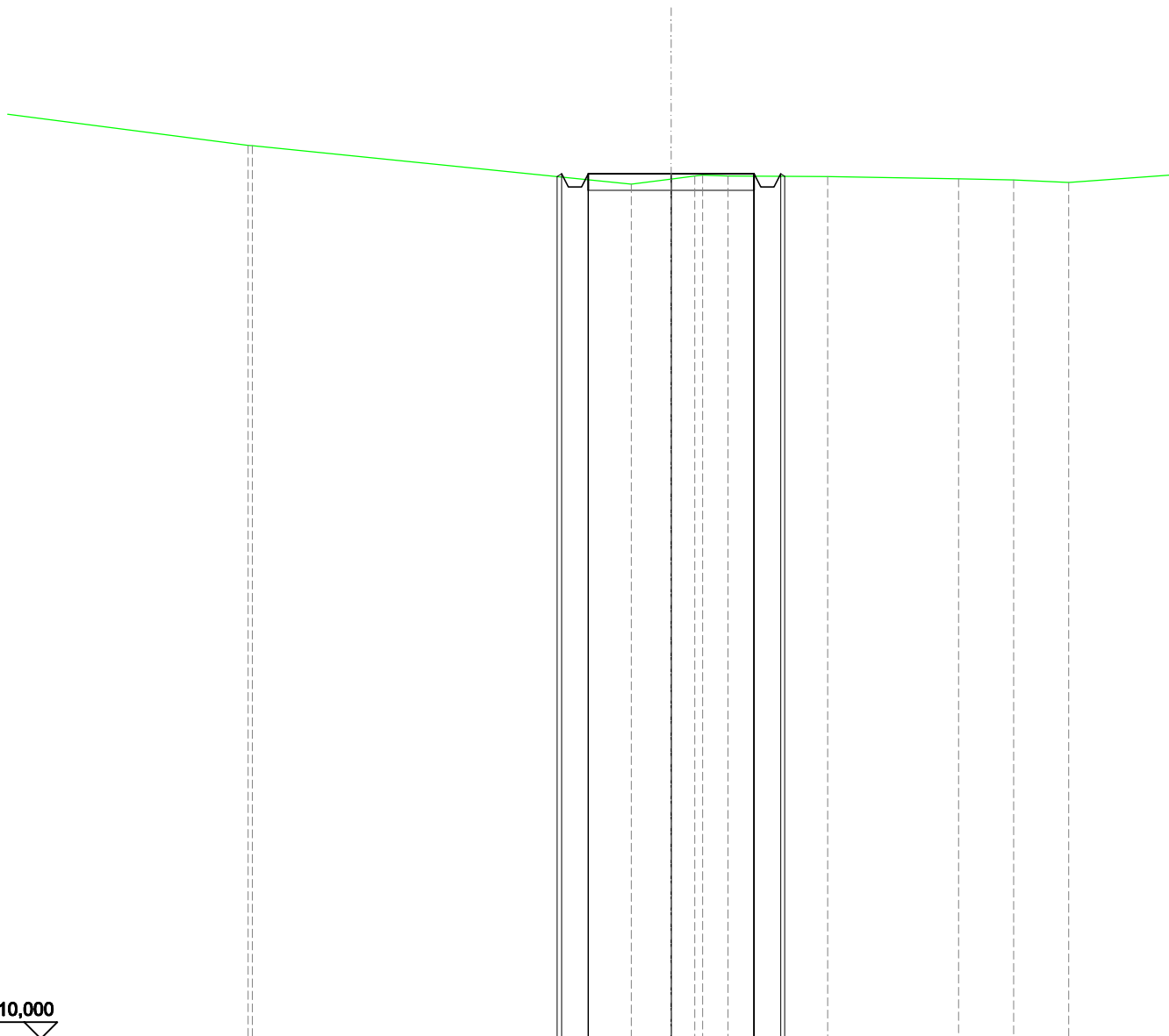
SCALA 1:200

QT.RIF. 10,000

QUOTE TERRENO	36,02			34,96	34,98	34,98	35,06	35,04	35,05		34,97		34,83
DIST.PARZIALI TERRENO		9,38		1,16	0,84	0,96	1,08	3,83		4,67			
QUOTE PROGETTO				35,21	35,18	34,78	34,78	35,18	35,18	34,78	34,78	35,18	35,04
CASSONETTO				2,50	2,50								

SCAVI E BONIFICHE	
FOSSO	0,315 m ²
SOVRASTRUTTURA STRADALE	
CASSONETTO	5,000 m
MANUFATTI	
SCAVO PER PIATTAFORMA	1,685 m ²
RILEVATO PER SCARPATE	0,026 m ²

SEZIONE N.: 10
 QT. PROGETTO: 36,084
 DIST.PROG.: 225,000
 DIST.PREC.: 25,000
 DIST.SUCC.: 25,000




SCALA 1:200

QT.RIF. 10,000

QUOTE TERRENO			35,77	35,92	36,01	36,04	36,01		35,99		35,93	35,90	35,81
DIST.PARZIALI TERRENO			1,20	0,71	0,76	3,01		3,95		1,66	1,66		
QUOTE PROGETTO			35,99	36,08	35,68	36,08	36,08	35,68	36,08	35,68	36,08	36,00	
CASSONETTO				2,50	2,50								

SCAVI E BONIFICHE	
FOSSO	0,165 m ²
SOVRASTRUTTURA STRADALE	
CASSONETTO	5,000 m
MANUFATTI	
SCAVO PER PIATTAFORMA	2,088 m ²
RILEVATO PER SCARPATE	0,010 m ²

SEZIONE N.: 11
 QT. PROGETTO: 36,839
 DIST.PROG.: 250,000
 DIST.PREC.: 25,000
 DIST.SUCC.: 25,000



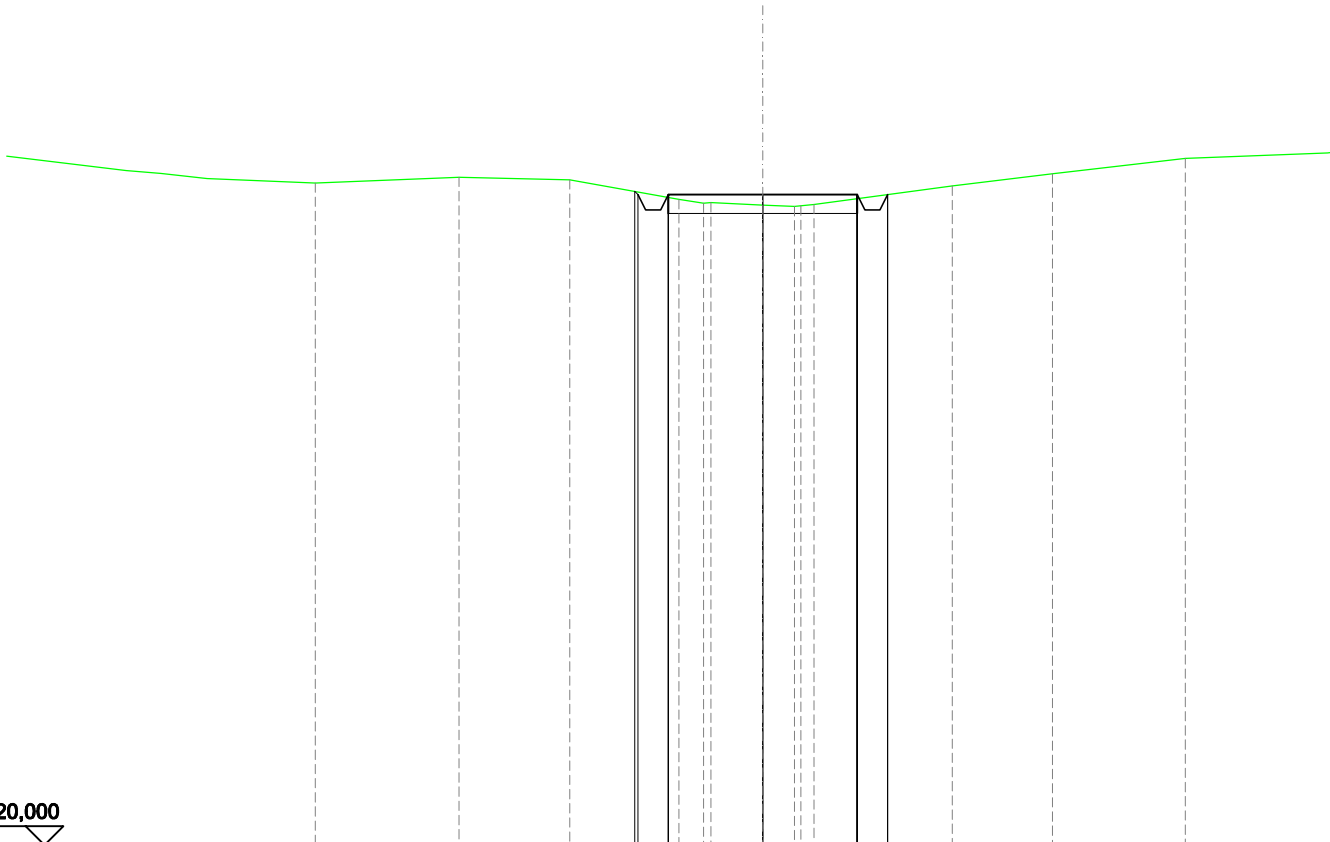
SCALA 1:200

QT.RIF. 10,000

QUOTE TERRENO	37,13	37,02		36,84	36,69	36,72	36,85	36,91	36,91	36,92
DIST.PARZIALI TERRENO		2,11	8,09	0,61	1,27	1,33	5,54	1,30		
QUOTE PROGETTO				36,76	36,84	36,44	36,84	36,84		
CASSONETTO					2,50	2,50				

SCAVI E BONIFICHE	
FOSSO	0,441 m ²
SOVRASTRUTTURA STRADALE	
CASSONETTO	5,000 m
MANUFATTI	
SCAVO PER PIATTAFORMA	1,385 m ²
SCAVO PER PARETI TRINCEA	0,003 m ²
RILEVATO PER SCARPATE	0,004 m ²

SEZIONE N.: 12
 QT. PROGETTO: 37,204
 DIST.PROG.: 275,000
 DIST.PREC.: 25,000
 DIST.SUCC.: 25,000



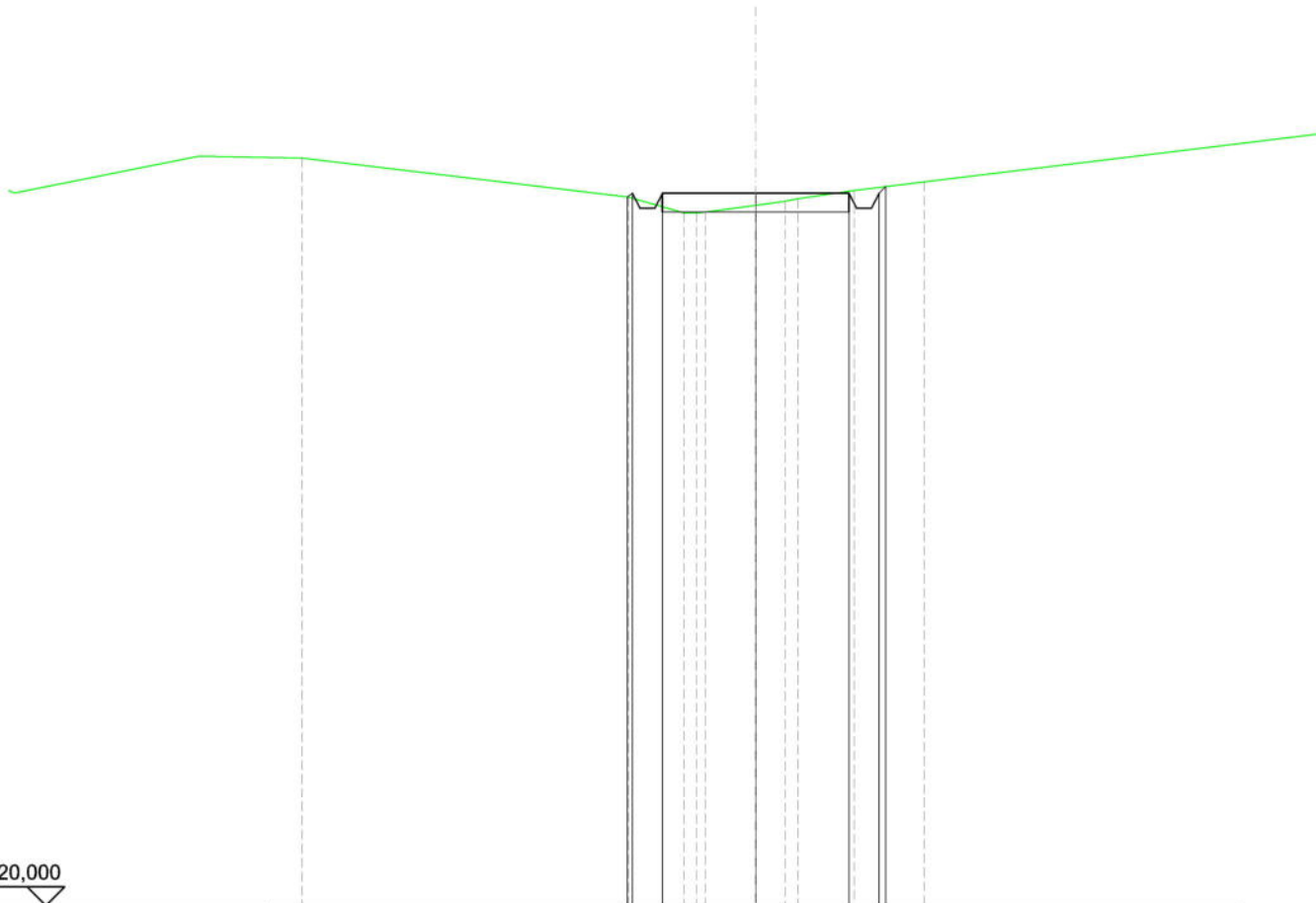
SCALA 1:200

QT.RIF. 20,000

QUOTE TERRENO	37,52	37,67	37,60	37,08	36,98	36,99	36,93	36,89	36,91	36,95	37,43	37,76	38,16
DIST.PARZIALI TERRENO	3,81	2,92	2,89	0,65	1,37	0,84				3,65	2,65	3,52	
QUOTE PROGETTO				37,29	37,20	36,80	37,20	37,20	36,89	36,91	36,95	37,20	37,21
CASSONETTO					2,50		2,50						

SCAVI E BONIFICHE	
FOSSO	0,407 m ²
RILEVATI	
RILEVATO	0,011 m ²
SOVRASTRUTTURA STRADALE	
CASSONETTO	5,000 m
MANUFATTI	
SCAVO PER PIATTAFORMA	1,079 m ²
SCAVO PER PARETI TRINCEA	0,014 m ²
RILEVATO PER SCARPATE	0,041 m ²

SEZIONE N.: 13
 QT. PROGETTO: 39,086
 DIST.PROG.: 300,000
 DIST.PREC.: 25,000
 DIST.SUCC.: 25,000



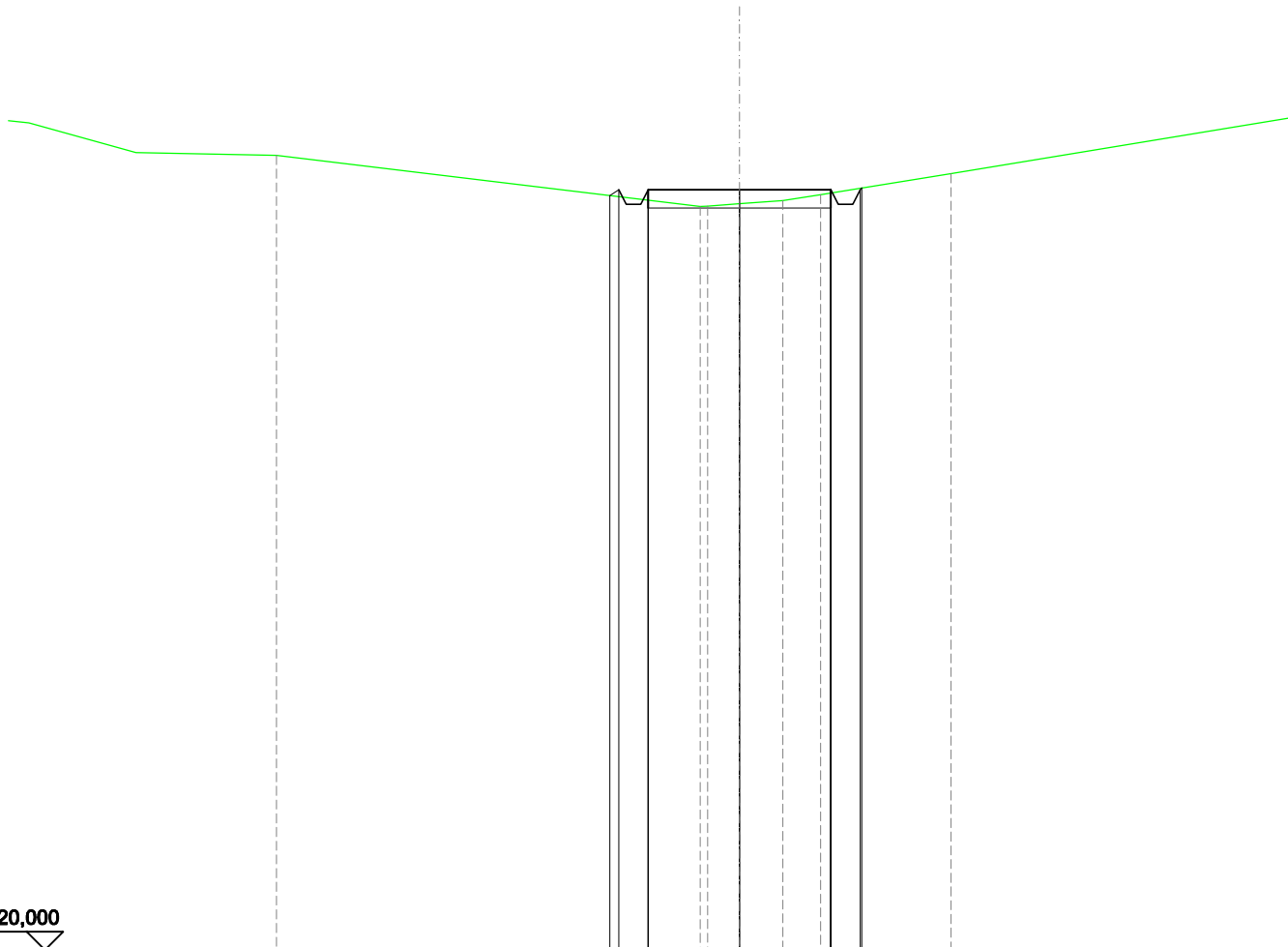
SCALA 1:200

QT.RIF. 20,000

QUOTE TERRENO	38,99	38,56	38,57	38,59	38,77	38,87	38,94	39,17	39,39
DIST.PARZIALI TERRENO	1,49	1,35	0,79	1,51	1,87				
QUOTE PROGETTO	38,99	39,09	38,69	39,09	39,09	39,09	38,69	39,09	39,27
CASSONETTO		2,50	2,50						

SCAVI E BONIFICHE	
FOSSO	0,297 m ²
SOVRASTRUTTURA STRADALE	
CASSONETTO	5,000 m
MANUFATTI	
SCAVO PER PIATTAFORMA	0,845 m ²
SCAVO PER PARETI TRINCEA	0,001 m ²
RILEVATO PER SCARPATE	0,055 m ²

SEZIONE N.: 14
 QT. PROGETTO: 40,793
 DIST.PROG.: 325,000
 DIST.PREC.: 25,000
 DIST.SUCC.: 25,000



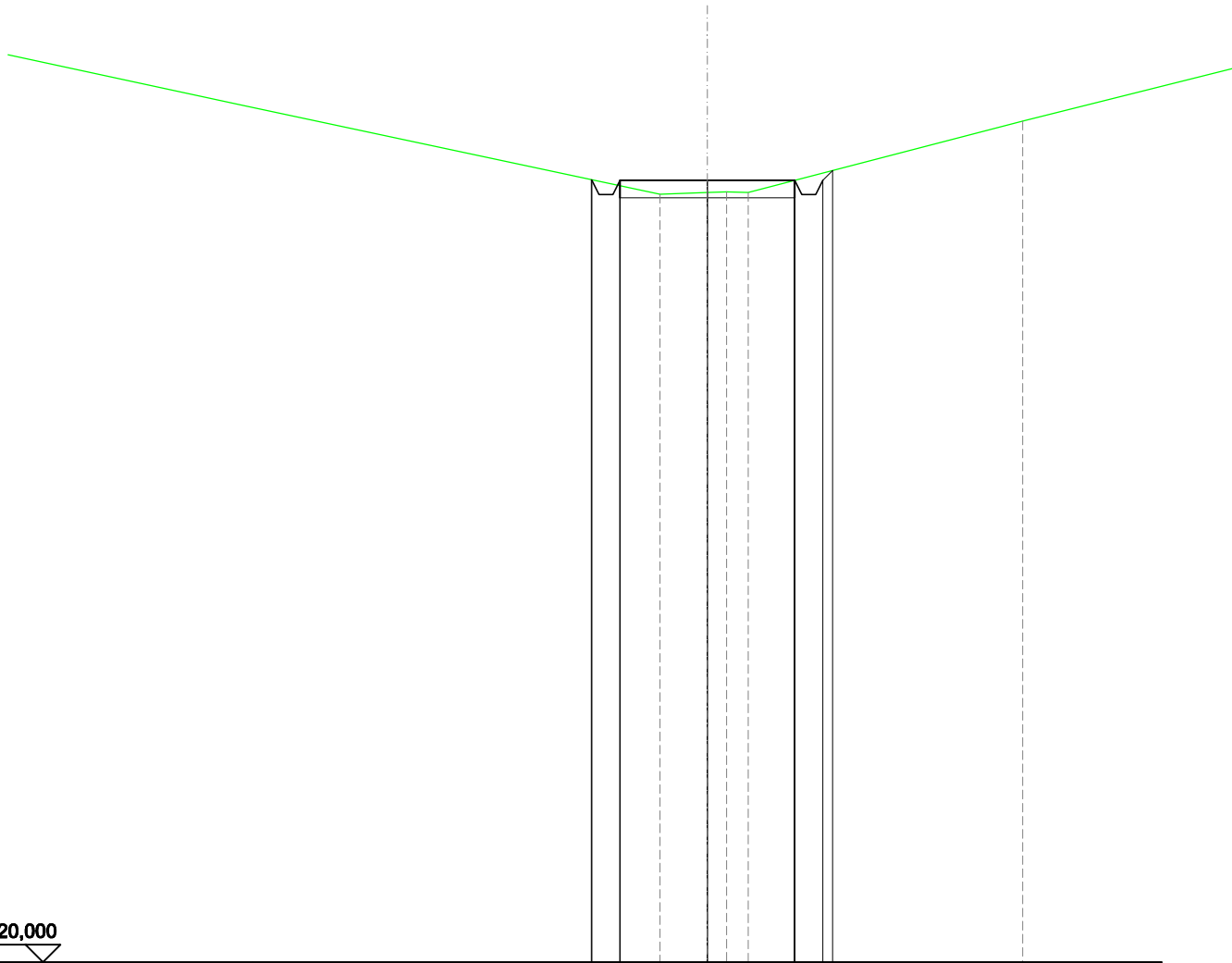
SCALA 1:200

QT.RIF. 20,000

QUOTE TERRENO				40,33	40,34	40,40								41,23
DIST.PARZIALI TERRENO				0,87	1,18	1,03		3,57						
QUOTE PROGETTO				40,63	40,79	40,39	40,79		40,79	40,39	40,79	40,84		
CASSONETTO						2,50		2,50						

SCAVI E BONIFICHE	
FOSSO	0,515 m ²
SOVRASTRUTTURA STRADALE	
CASSONETTO	5,000 m
MANUFATTI	
SCAVO PER PIATTAFORMA	1,062 m ²
SCAVO PER PARETI TRINCEA	0,030 m ²
RILEVATO PER SCARPATE	0,005 m ²

SEZIONE N.: 15
 QT. PROGETTO: 42,352
 DIST.PROG.: 350,000
 DIST.PREC.: 25,000
 DIST.SUCC.: 25,000



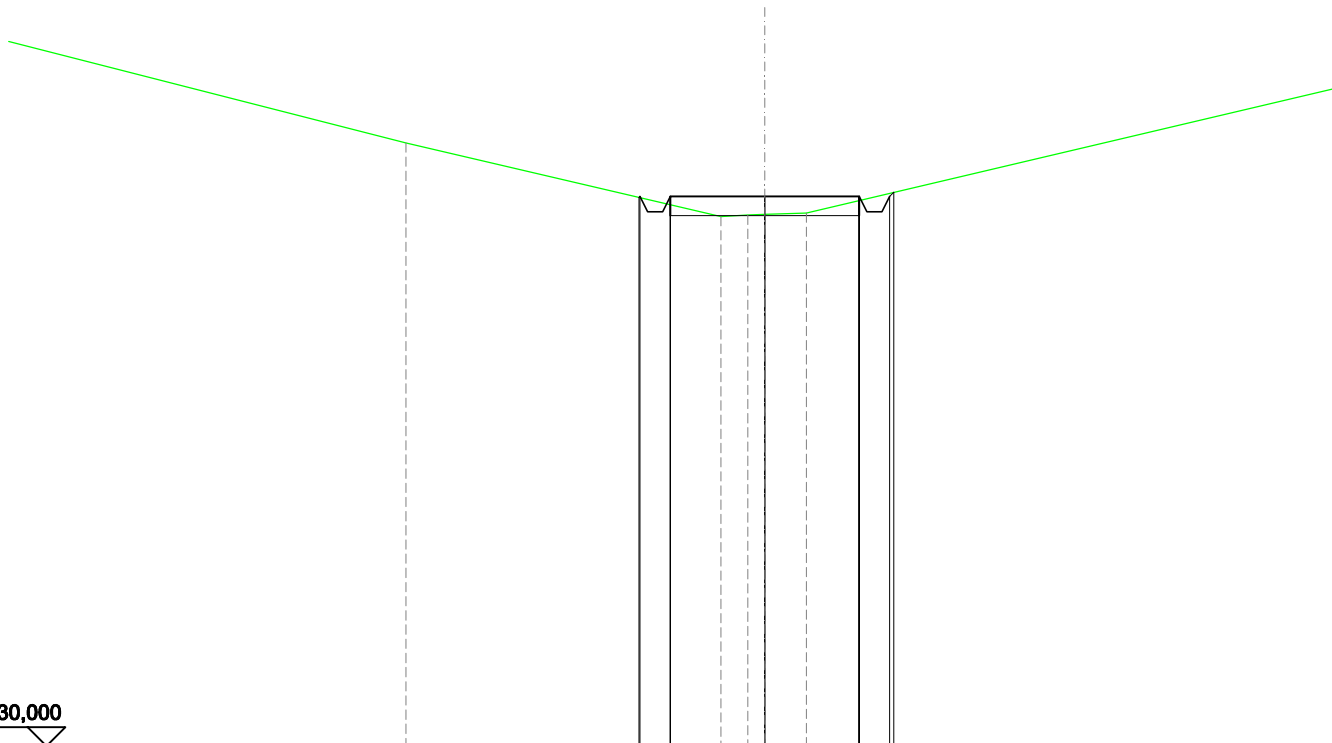
SCALA 1:200

QT.RIF. 20,000

QUOTE TERRENO		41,95	42,01	42,03	42,01		44,05
DIST.PARZIALI TERRENO		1,35	0,55	0,62		7,85	
QUOTE PROGETTO		42,37	42,35	41,95	41,95	42,35	42,35
CASSONETTO		2,50	2,50				

SCAVI E BONIFICHE	
FOSSO	0,391 m ²
RILEVATI	
RILEVATO	0,008 m ²
SOVRASTRUTTURA STRADALE	
CASSONETTO	5,000 m
MANUFATTI	
SCAVO PER PIATTAFORMA	0,566 m ²
SCAVO PER PARETI TRINCEA	0,005 m ²
RILEVATO PER SCARPATE	0,013 m ²

SEZIONE N.: 16
 QT. PROGETTO: 44,536
 DIST.PROG.: 375,000
 DIST.PREC.: 25,000
 DIST.SUCC.: 25,000



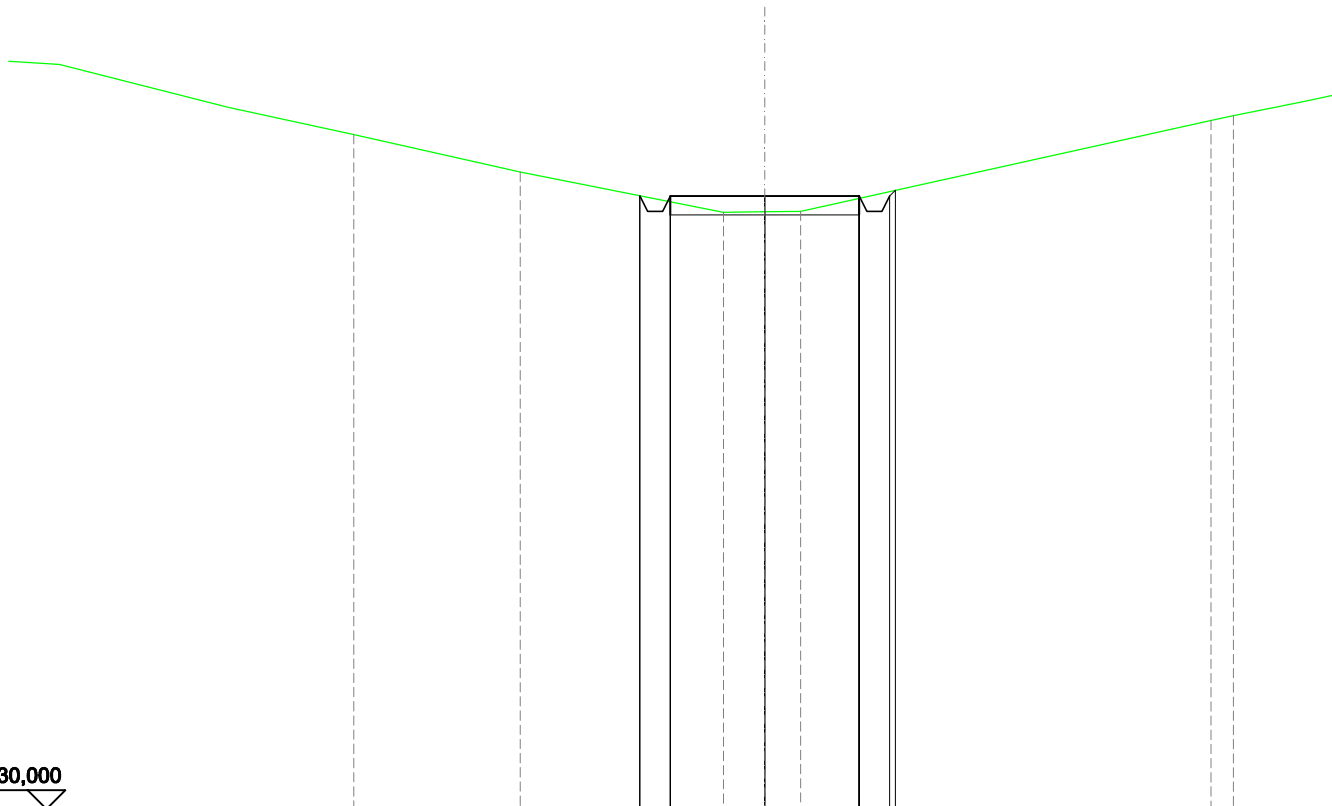
SCALA 1:200

QT.RIF. 30,000

QUOTE TERRENO	45,96	44,01	44,05	44,06	44,10
DIST.PARZIALI TERRENO		8,34	0,71	1,10	
QUOTE PROGETTO		44,52	44,54	44,14	44,14
CASSONETTO		44,54	44,54	44,14	44,14
		2,50	2,50	44,54	44,65

SCAVI E BONIFICHE	
FOSSO	0,453 m ²
SOVRASTRUTTURA STRADALE	
CASSONETTO	5,000 m
MANUFATTI	
SCAVO PER PIATTAFORMA	0,884 m ²
SCAVO PER PARETI TRINCEA	0,009 m ²
RILEVATO PER SCARPATE	0,006 m ²

SEZIONE N.: 17
 QT. PROGETTO: 46,214
 DIST.PROG.: 400,000
 DIST.PREC.: 25,000
 DIST.SUCC.: 25,000



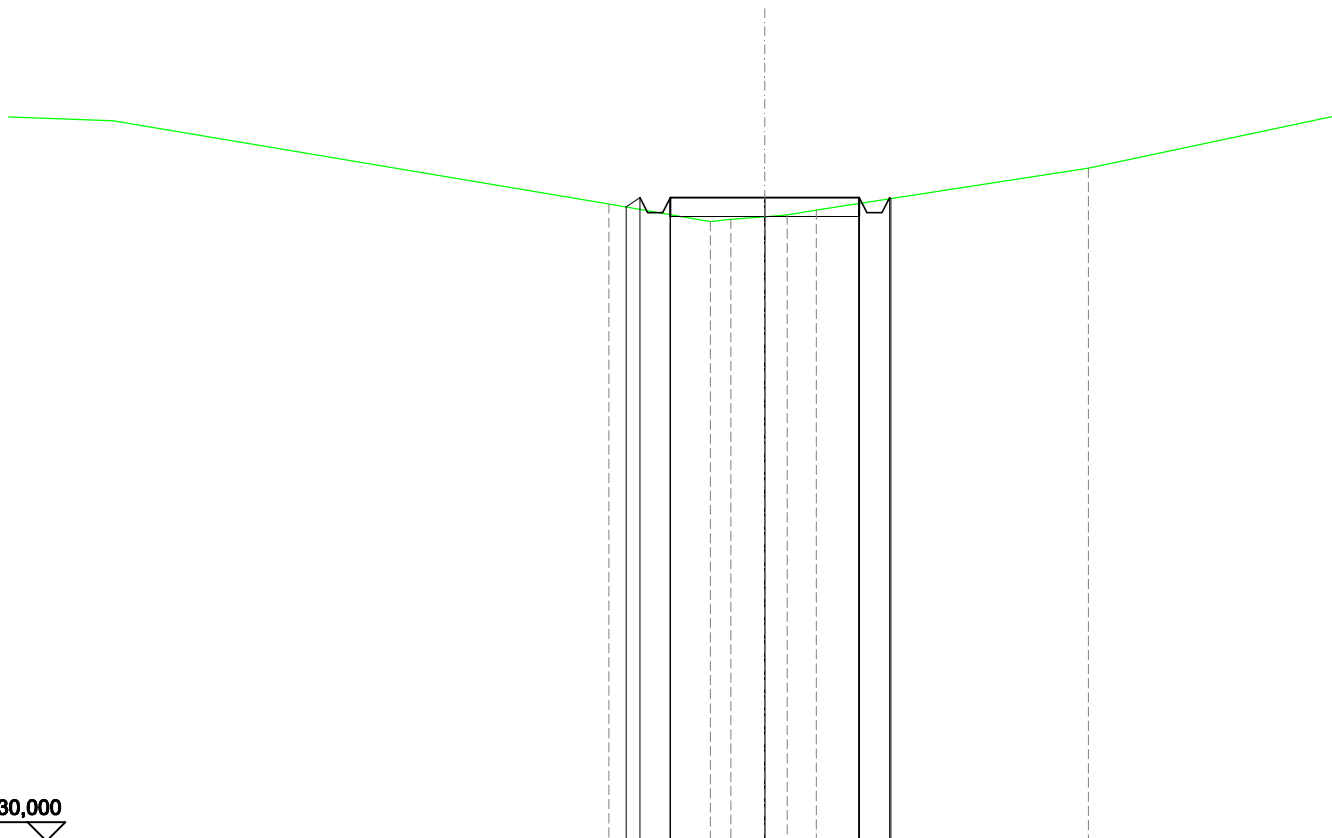
SCALA 1:200

QT.RIF. 30,000

QUOTE TERRENO	47,85	46,85	45,78	45,80	45,81	48,22
DIST.PARZIALI TERRENO	4,40	5,38	1,08	0,95	10,86	
QUOTE PROGETTO			46,22	46,21	46,21	46,22
CASSONETTO			45,81	45,81	45,81	45,81
			46,21	46,21	46,21	46,21
			2,50	2,50	2,50	2,50

SCAVI E BONIFICHE	
FOSSO	0,185 m ²
RILEVATI	
RILEVATO	0,138 m ²
SOVRASTRUTTURA STRADALE	
CASSONETTO	5,000 m
MANUFATTI	
SCAVO PER PIATTAFORMA	0,402 m ²
RILEVATO PER SCARPATE	0,134 m ²

SEZIONE N.: 18
 QT. PROGETTO: 47,020
 DIST.PROG.: 425,000
 DIST.PREC.: 25,000
 DIST.SUCC.: 25,000



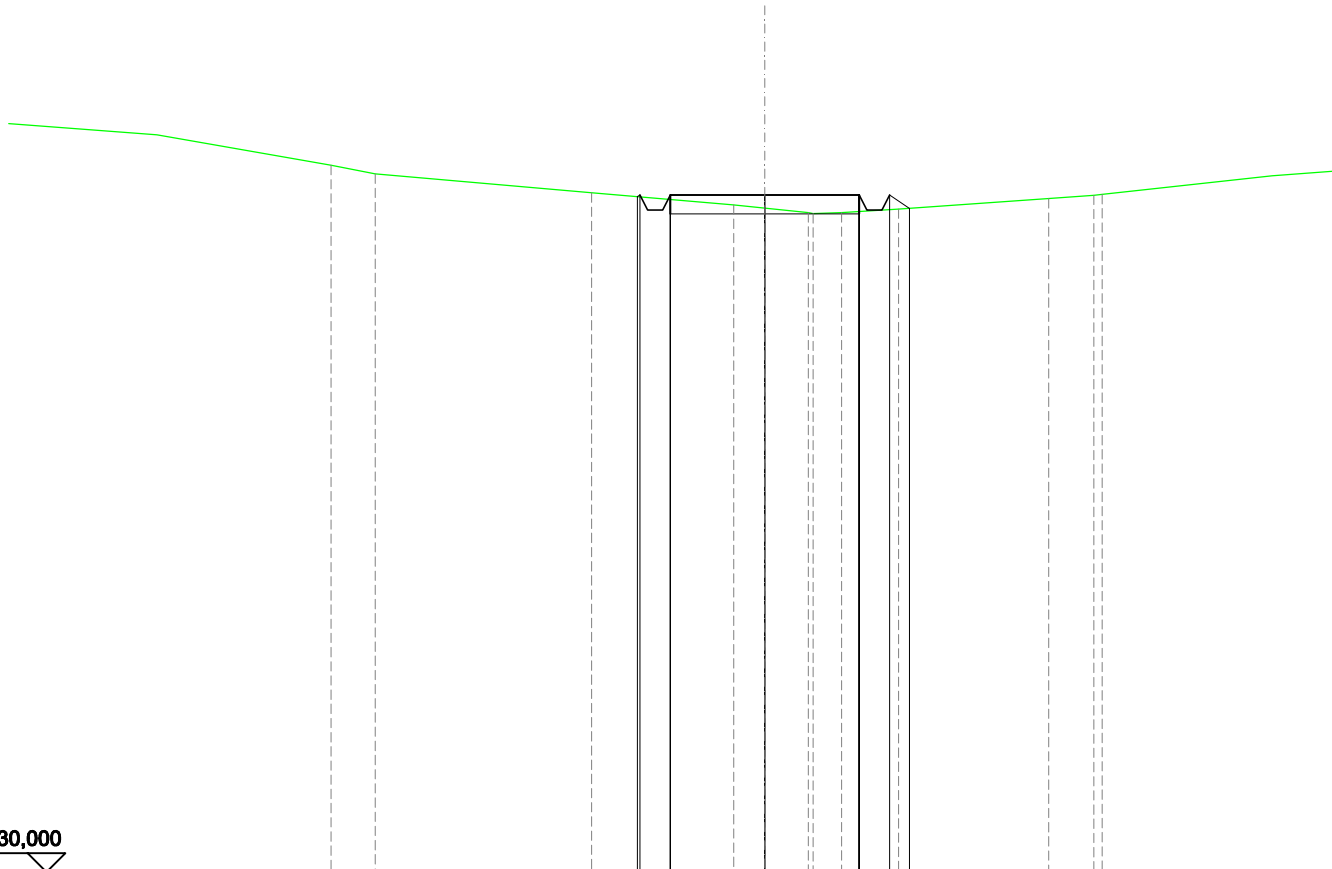
SCALA 1:200

QT.RIF. 30,000

QUOTE TERRENO	46,86	46,39	46,45	46,52	46,56	46,70	47,80
DIST.PARZIALI TERRENO	2,68	0,55	0,90	0,59	0,77	7,20	
QUOTE PROGETTO	46,78	47,02	46,62	46,62	47,02	47,02	47,00
CASSONETTO		2,50		2,50			

SCAVI E BONIFICHE	
FOSSO	0,173 m ²
SOVRASTRUTTURA STRADALE	
CASSONETTO	5,000 m
MANUFATTI	
SCAVO PER PIATTAFORMA	0,812 m ²
RILEVATO PER SCARPATE	0,203 m ²

SEZIONE N.: 19
 QT. PROGETTO: 47,913
 DIST.PROG.: 450,000
 DIST.PREC.: 25,000
 DIST.SUCC.: 25,000



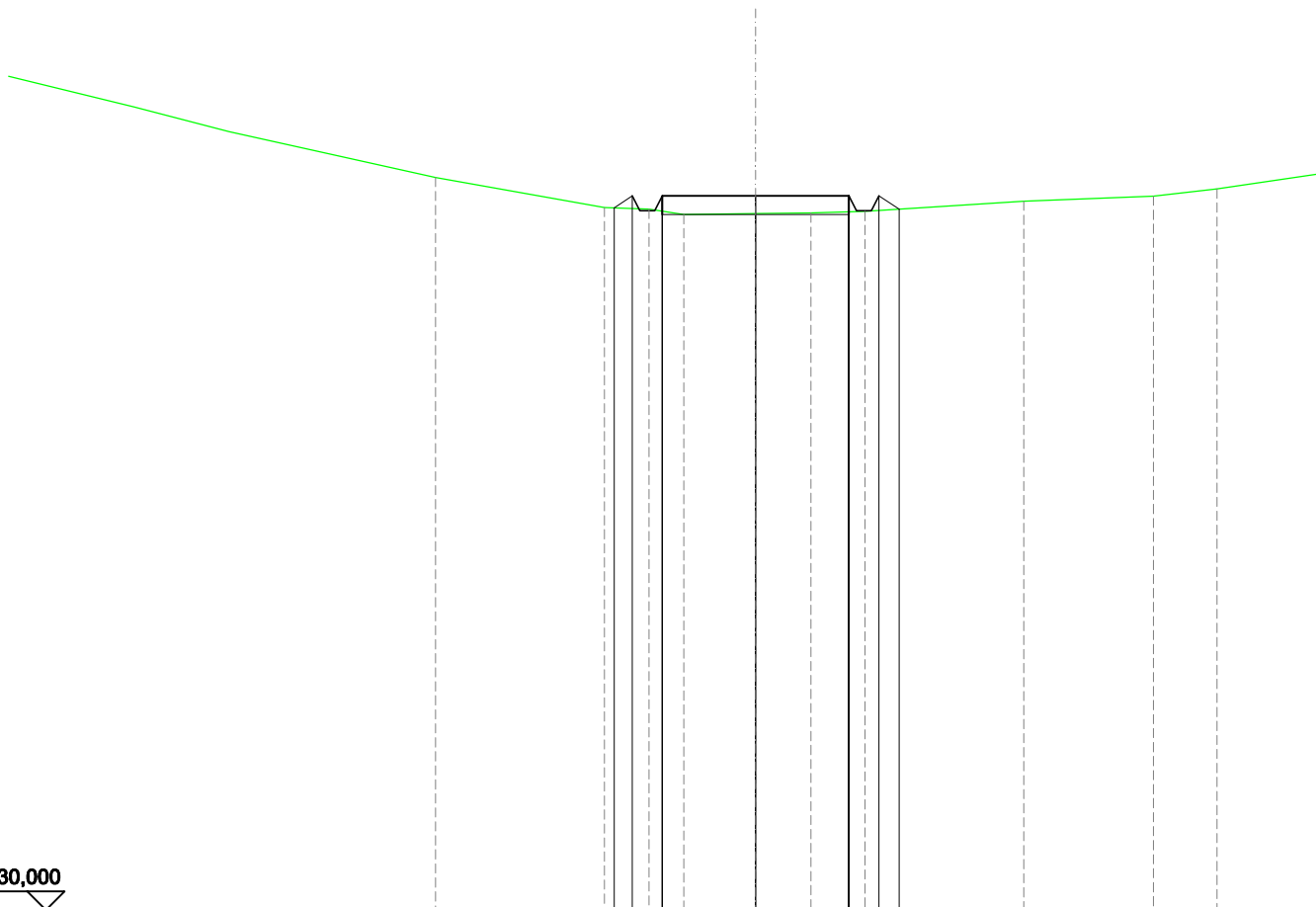
SCALA 1:200

QT.RIF. 30,000

QUOTE TERRENO	48,69	48,47		47,97		47,65	47,56	47,44	47,42	47,44	47,54		47,82	47,91	47,93
DIST.PARZIALI TERRENO	1,17		5,72		3,76	0,82	1,15	0,75		1,51		3,98	1,19		
QUOTE PROGETTO						47,86	47,91	47,51	47,51	47,91	47,91	47,51	47,51	47,91	47,56
CASSONETTO							2,50	2,50			0,83				

SCAVI E BONIFICHE	
FOSSO	0,015 m ²
RILEVATI	
RILEVATO	0,001 m ²
SOVRASTRUTTURA STRADALE	
CASSONETTO	5,000 m
MANUFATTI	
SCAVO PER PIATTAFORMA	0,130 m ²
RILEVATO PER SCARPATE	0,356 m ²

SEZIONE N.: 20
 QT. PROGETTO: 49,125
 DIST.PROG.: 475,000
 DIST.PREC.: 25,000
 DIST.SUCC.: 25,000



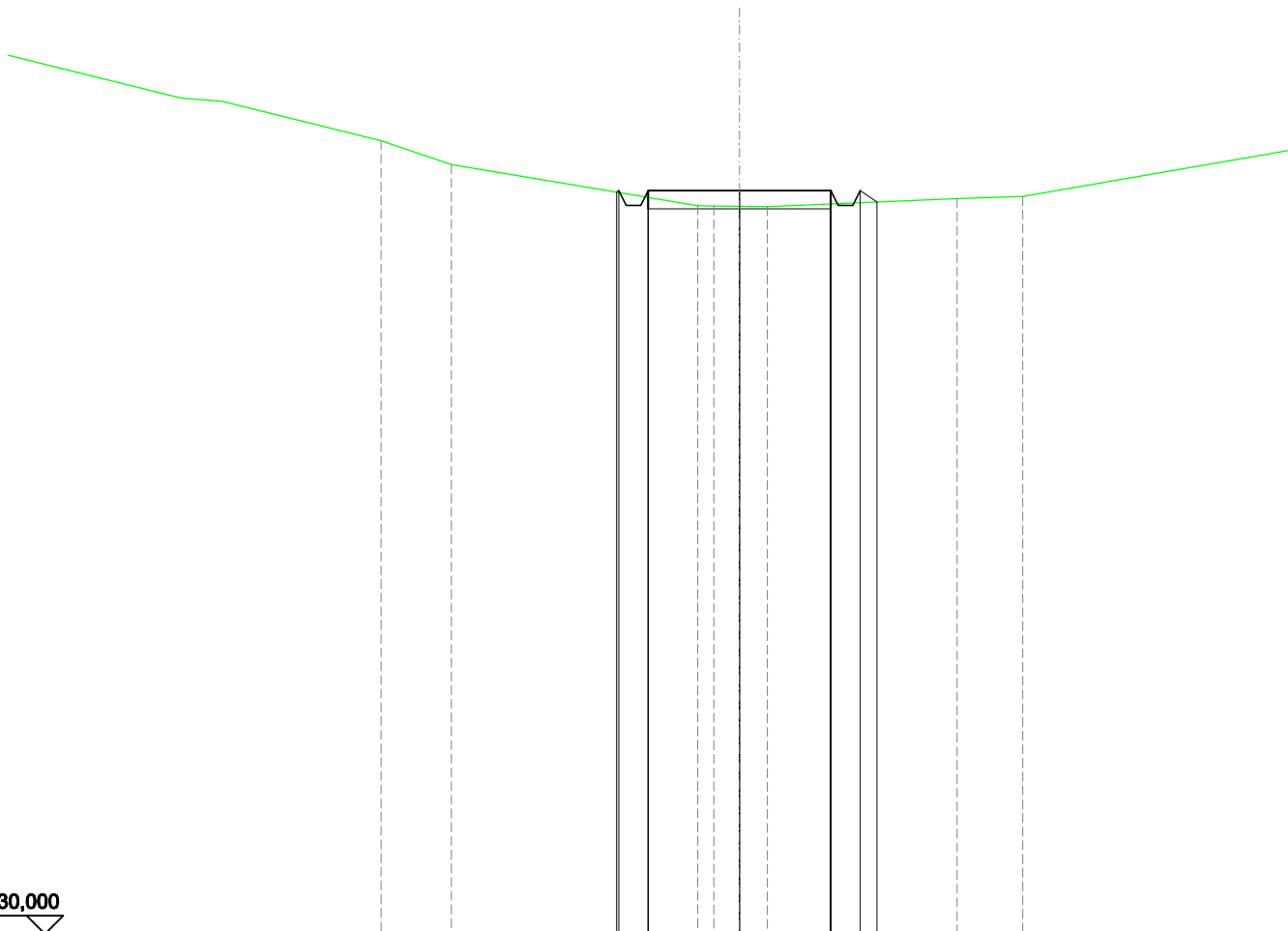
SCALA 1:200

QT.RIF. 30,000

QUOTE TERRENO	49,62	48,81	48,76	48,62	48,64	48,66	48,71	48,98	49,11
DIST.PARZIALI TERRENO	4,52	1,20	0,93	1,92	1,48	1,45	4,25	3,47	
QUOTE PROGETTO		48,80 49,13	48,73 48,73	48,13	49,13		49,13 48,73	48,13 48,73	
CASSONETTO		0,49		2,50		2,50		0,54	

SCAVI E BONIFICHE	
FOSSO	0,177 m ²
SOVRASTRUTTURA STRADALE	
CASSONETTO	5,000 m
MANUFATTI	
SCAVO PER PIATTAFORMA	0,594 m ²
RILEVATO PER SCARPATE	0,146 m ²

SEZIONE N.: 21
 QT. PROGETTO: 50,337
 DIST.PROG.: 500,000
 DIST.PREC.: 25,000
 DIST.SUCC.: 25,000



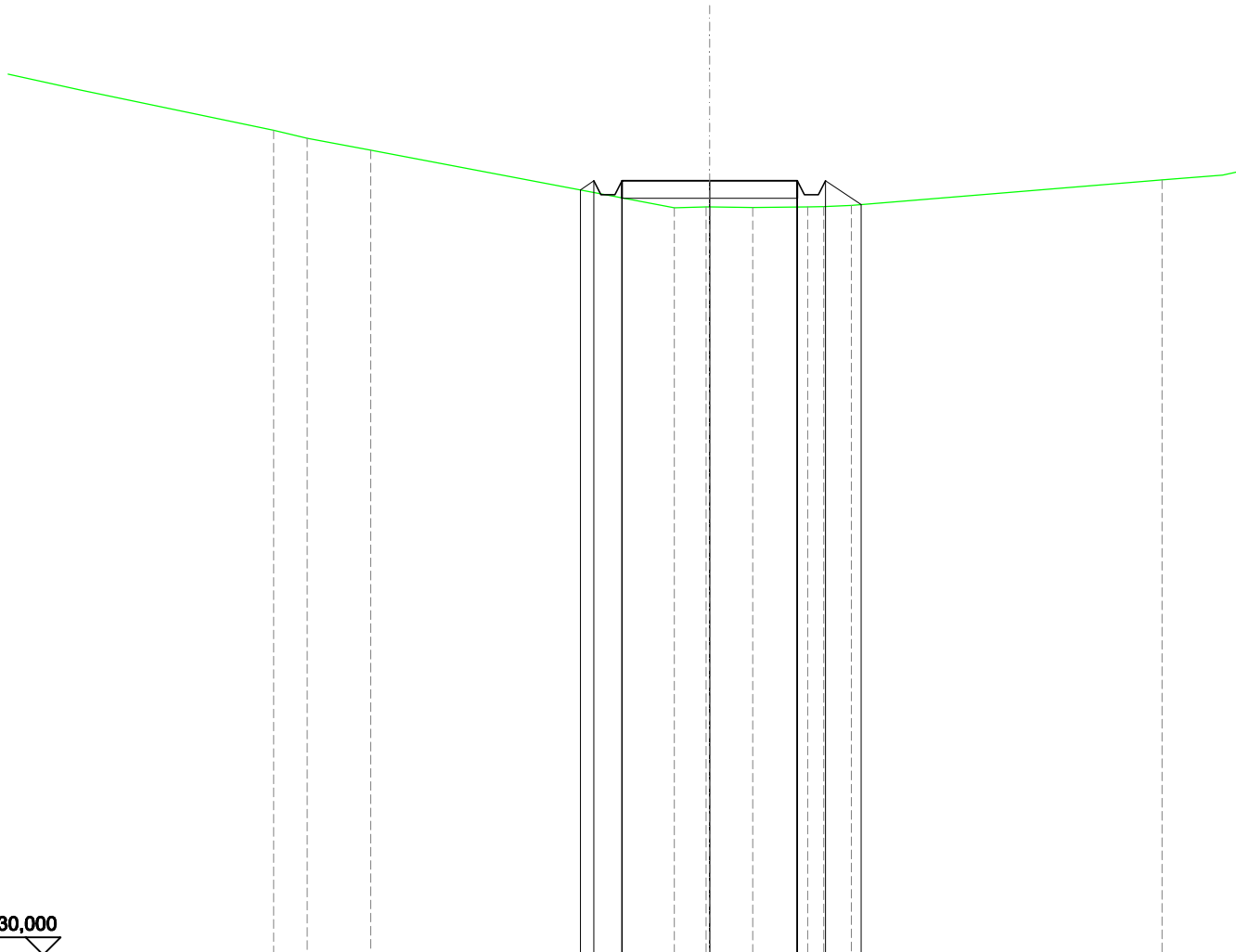
SCALA 1:200

QT.RIF. 30,000

QUOTE TERRENO	51,70	51,05		49,93	49,92	49,91	49,90		50,12	50,18			
DIST.PARZIALI TERRENO	1,92		6,74		0,70	0,76		5,20		1,79			
QUOTE PROGETTO				50,30	50,34	49,94	49,94	50,34	50,34	49,94	49,94	50,34	50,03
CASSONETTO						2,50		2,50					

SCAVI E BONIFICHE	
FOSSO	0,003 m ²
RILEVATI	
RILEVATO	1,079 m ²
SOVRASTRUTTURA STRADALE	
CASSONETTO	5,000 m
MANUFATTI	
SCAVO PER PIATTAFORMA	0,001 m ²
RILEVATO PER SCARPATE	0,883 m ²

SEZIONE N.: 22
 QT. PROGETTO: 52,066
 DIST.PROG.: 525,000
 DIST.PREC.: 25,000
 DIST.SUCC.: 25,000




SCALA 1:200

QT.RIF. 30,000

QUOTE TERRENO	53,28	52,94		51,30	51,32	51,32	51,30	51,32	51,33	51,37
DIST.PARZIALI TERRENO	1,82		8,65	0,91	1,23		1,56	0,78		
QUOTE PROGETTO				51,81	52,07	51,67	51,67	52,07	51,67	52,07
CASSONETTO					2,50		2,50		1,01	51,39

SCAVI E BONIFICHE	
FOSSO	0,028 m ²
RILEVATI	
RILEVATO	0,003 m ²
SOVRASTRUTTURA STRADALE	
CASSONETTO	5,000 m
MANUFATTI	
SCAVO PER PIATTAFORMA	0,320 m ²
RILEVATO PER SCARPATE	0,545 m ²

SEZIONE N.: 23
 QT. PROGETTO: 54,145
 DIST.PROG.: 550,000
 DIST.PREC.: 25,000
 DIST.SUCC.: 25,000



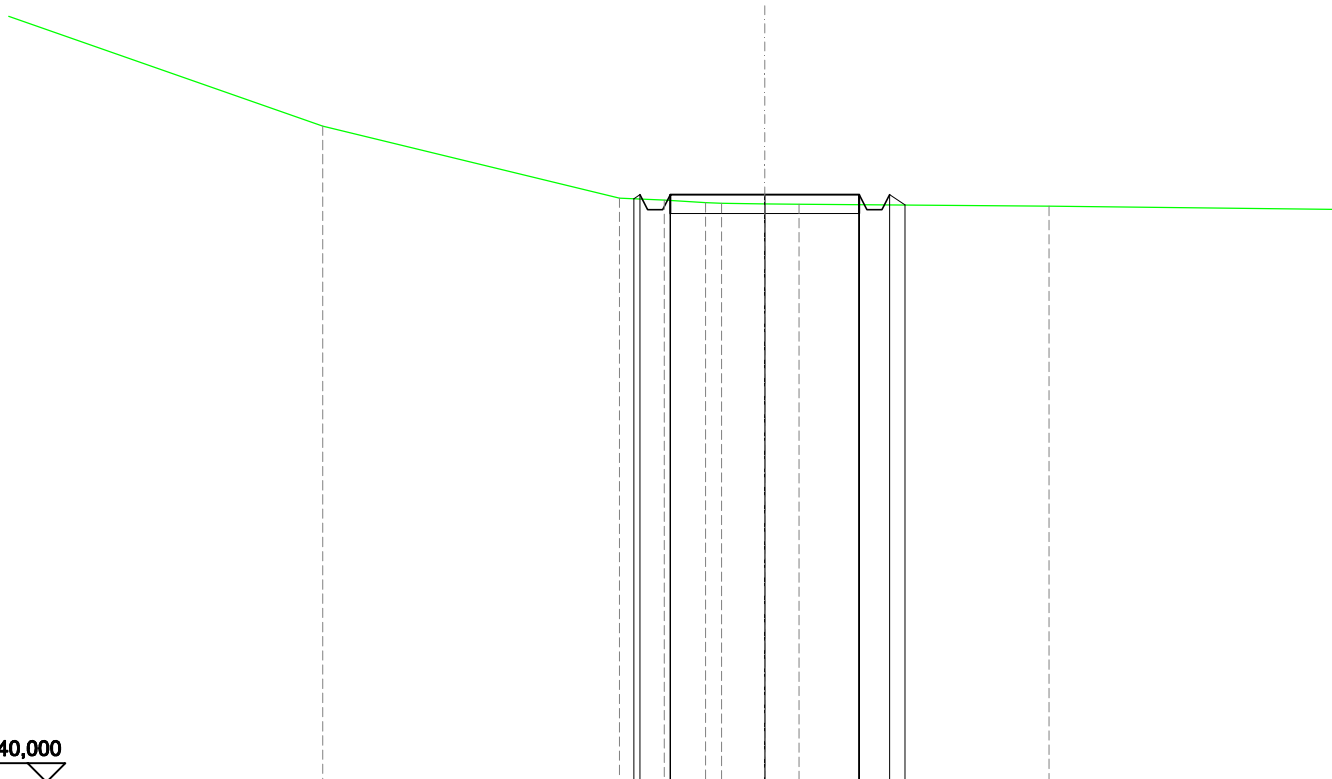
SCALA 1:200

QT.RIF. 30,000

QUOTE TERRENO	54,34	54,01	53,74	53,73	53,72	53,71	53,57	53,53	53,65		
DIST.PARZIALI TERRENO	2,30	4,29	1,47	3,46	1,94	4,11					
QUOTE PROGETTO			53,86	54,14	53,74	53,74	54,14	53,74	53,74	54,14	53,57
CASSONETTO					2,50	2,50		0,88			

SCAVI E BONIFICHE	
FOSSO	0,206 m ²
SOVRASTRUTTURA STRADALE	
CASSONETTO	5,000 m
MANUFATTI	
SCAVO PER PIATTAFORMA	1,334 m ²
RILEVATO PER SCARPATE	0,109 m ²

SEZIONE N.: 24
 QT. PROGETTO: 55,539
 DIST.PROG.: 575,000
 DIST.PREC.: 25,000
 DIST.SUCC.: 25,000



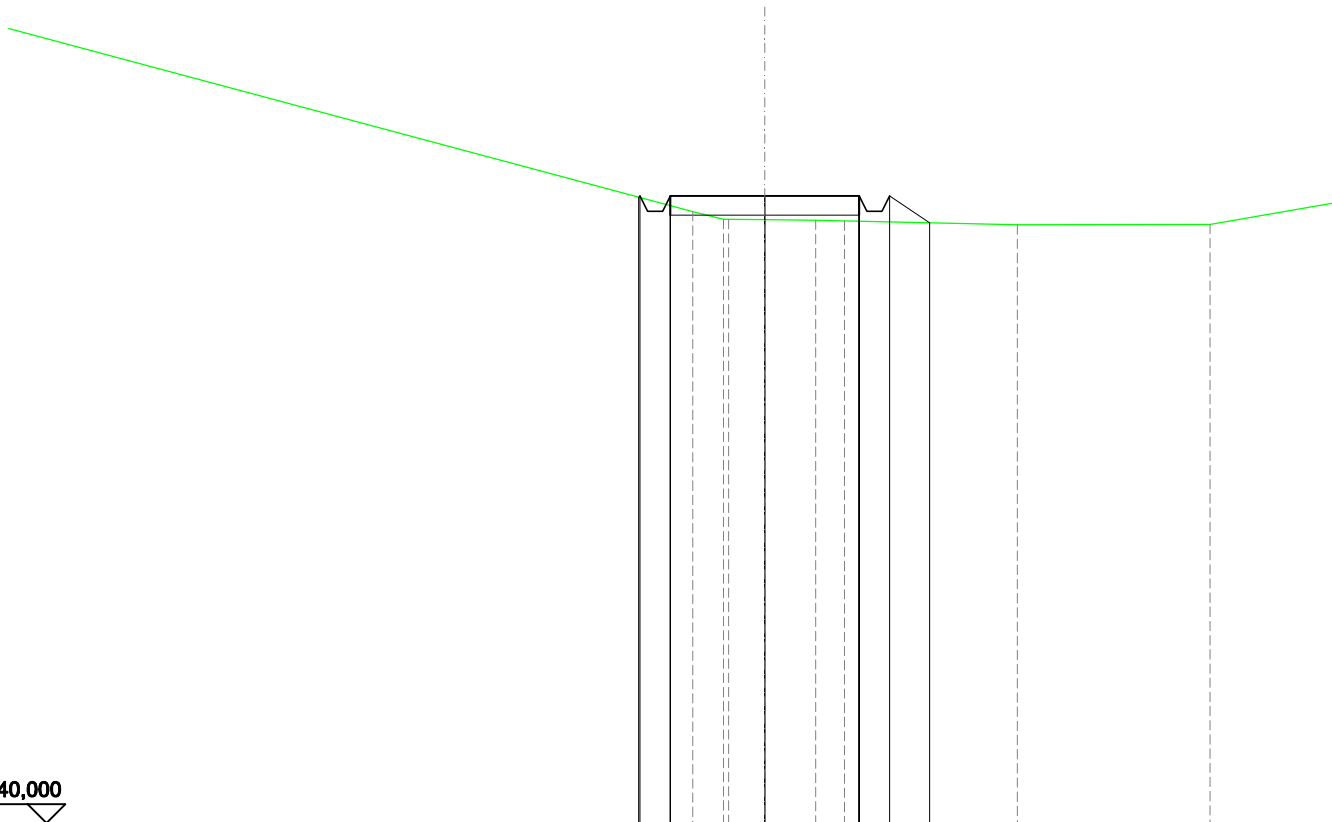
SCALA 1:200

QT.RIF. 40,000

QUOTE TERRENO	57,35		55,45	55,40	55,32	55,31	55,30	55,29		55,23
DIST.PARZIALI TERRENO		7,84		1,19	1,09	1,15	0,91		6,61	
QUOTE PROGETTO				55,43	55,54	55,14	55,54	55,54	55,14	55,54
CASSONETTO						2,50		2,50		

SCAVI E BONIFICHE	
FOSSO	0,140 m ²
RILEVATI	
RILEVATO	0,510 m ²
SOVRASTRUTTURA STRADALE	
CASSONETTO	5,000 m
MANUFATTI	
SCAVO PER PIATTAFORMA	0,118 m ²
RILEVATO PER SCARPATE	0,679 m ²

SEZIONE N.: 25
 QT. PROGETTO: 56,585
 DIST.PROG.: 600,000
 DIST.PREC.: 25,000
 DIST.SUCC.: 25,000



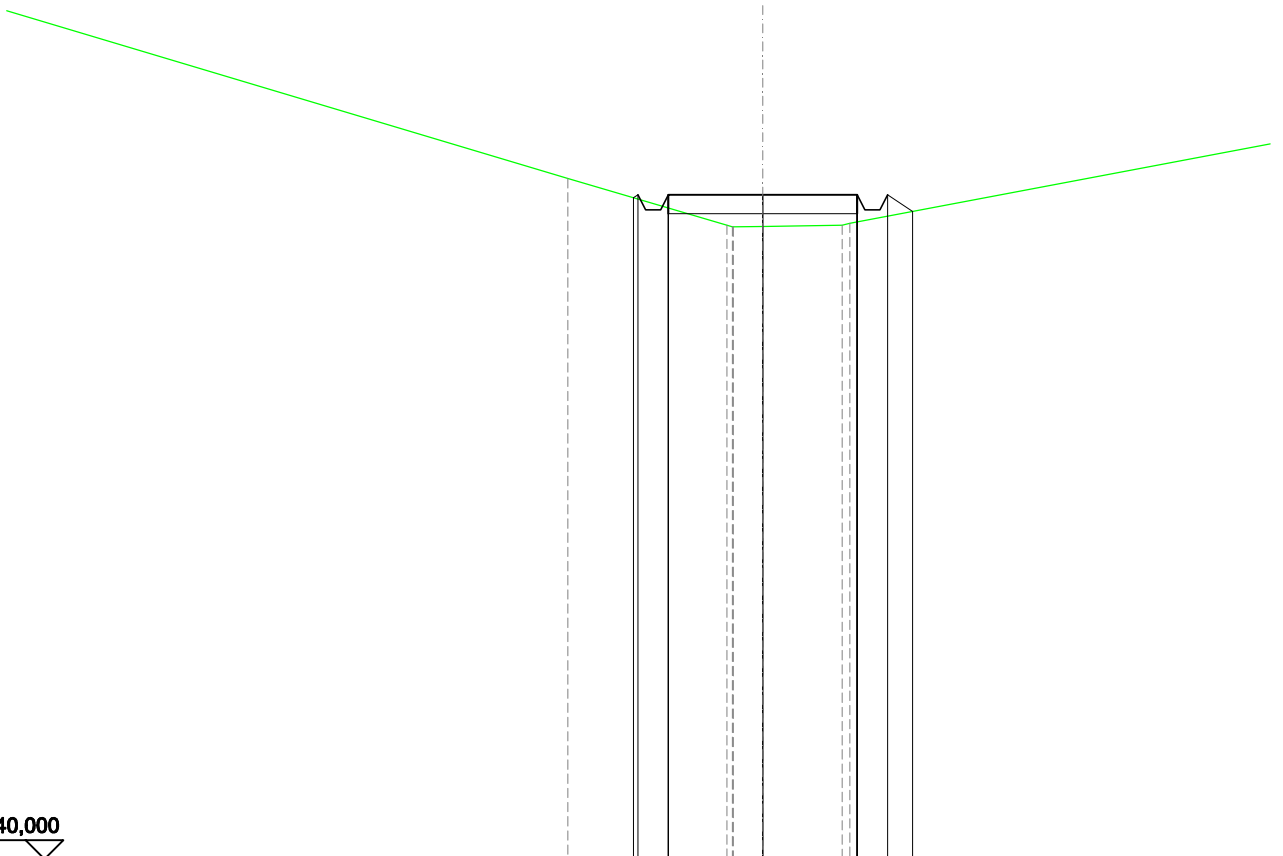
SCALA 1:200

QT.RIF. 40,000

QUOTE TERRENO				56,18	55,97	55,96		55,95	55,93			55,82			55,84
DIST.PARZIALI TERRENO				0,81	0,86	1,34	0,76		4,57			5,10			
QUOTE PROGETTO				56,56	56,59	56,19	56,59	56,59	56,19	56,59	56,59	56,59	56,59	56,59	56,59
CASSONETTO						2,50		2,50			1,06				

SCAVI E BONIFICHE	
FOSSO	0,083 m ²
RILEVATI	
RILEVATO	1,266 m ²
SOVRASTRUTTURA STRADALE	
CASSONETTO	5,000 m
MANUFATTI	
SCAVO PER PIATTAFORMA	0,038 m ²
RILEVATO PER SCARPATE	0,501 m ²

SEZIONE N.: 26
 QT. PROGETTO: 57,576
 DIST.PROG.: 625,000
 DIST.PREC.: 25,000
 DIST.SUCC.: 25,000



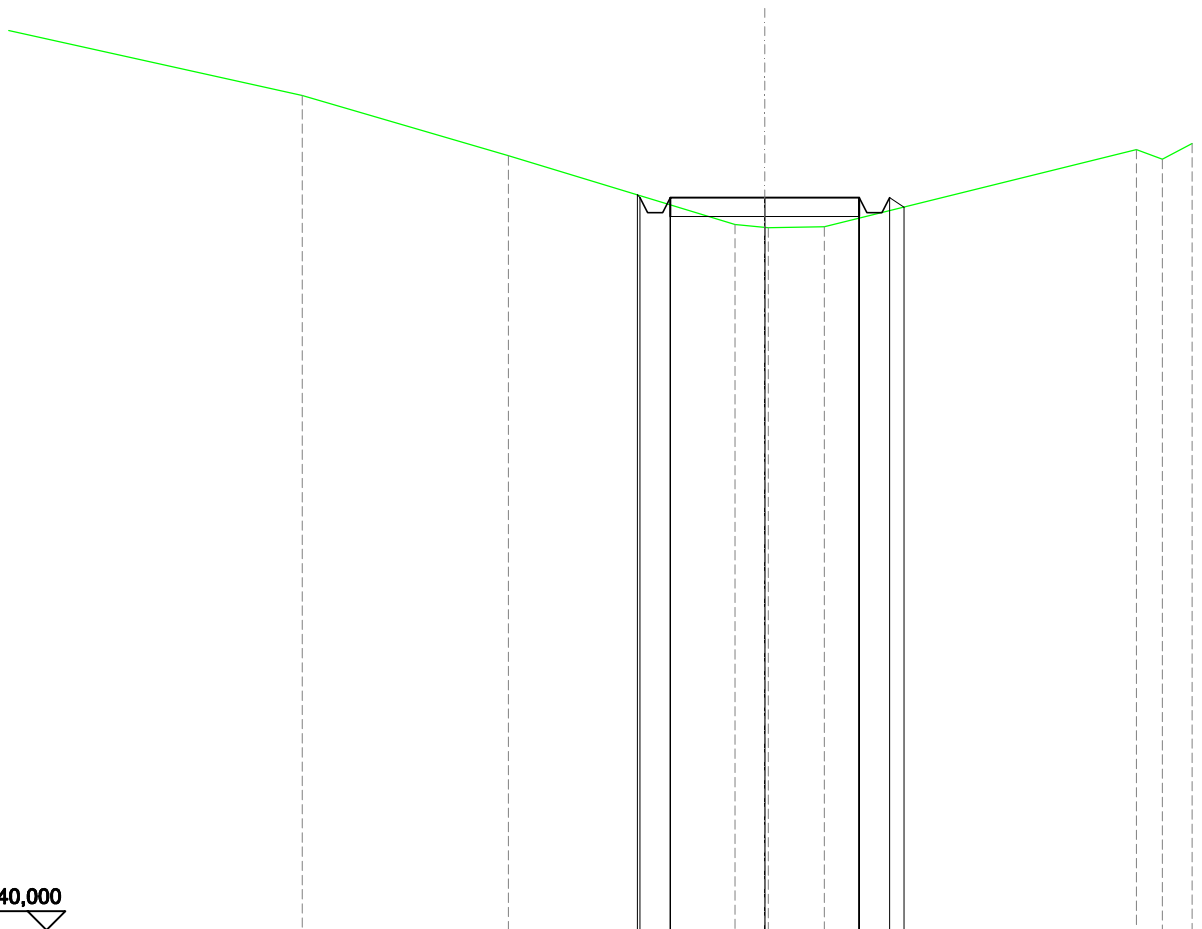
SCALA 1:200

QT.RIF. 40,000

QUOTE TERRENO	58,00	56,77	56,73	56,74	56,77	56,82
DIST.PARZIALI TERRENO		4,21	0,78	2,10		
QUOTE PROGETTO		57,49	57,58	57,18	57,58	57,18
CASSONETTO			2,50	2,50		0,66
						57,58
						57,13

SCAVI E BONIFICHE	
FOSSO	0,190 m ²
RILEVATI	
RILEVATO	0,875 m ²
SOVRASTRUTTURA STRADALE	
CASSONETTO	5,000 m
MANUFATTI	
SCAVO PER PIATTAFORMA	0,155 m ²
SCAVO PER PARETI TRINCEA	0,002 m ²
RILEVATO PER SCARPATE	0,193 m ²

SEZIONE N.: 27
 QT. PROGETTO: 59,378
 DIST.PROG.: 650,000
 DIST.PREC.: 25,000
 DIST.SUCC.: 25,000



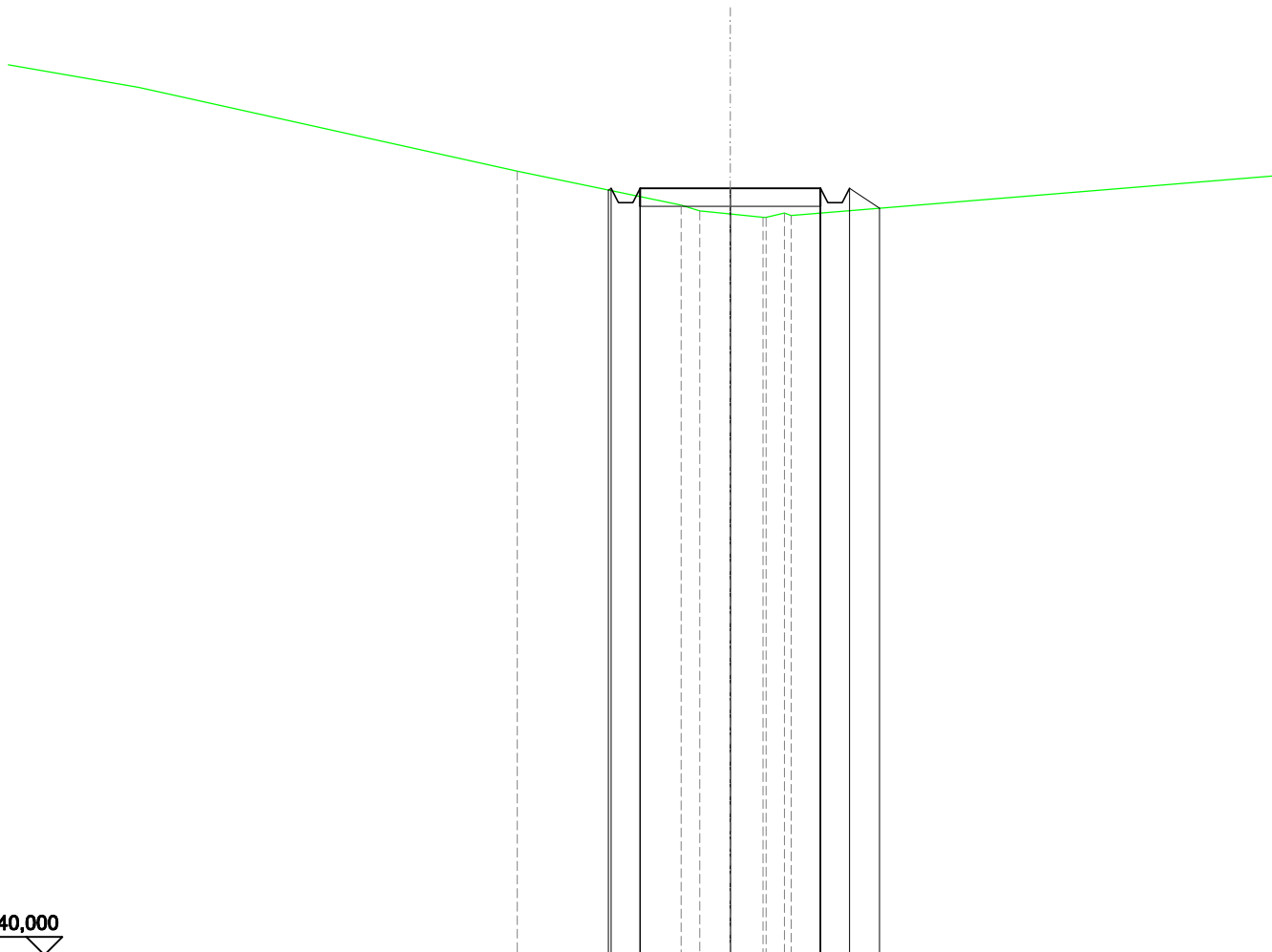
SCALA 1:200

QT.RIF. 40,000

QUOTE TERRENO	60,48	58,67	58,59	58,58	58,60	60,65	60,39	60,81
DIST.PARZIALI TERRENO		5,99	0,79	1,48		8,25	0,88	0,79
QUOTE PROGETTO		59,45	59,38	58,98	59,38	59,38	58,98	59,12
CASSONETTO			2,50		2,50			

SCAVI E BONIFICHE	
FOSSO	0,133 m ²
RILEVATI	
RILEVATO	0,793 m ²
SOVRASTRUTTURA STRADALE	
CASSONETTO	5,000 m
MANUFATTI	
SCAVO PER PIATTAFORMA	0,169 m ²
RILEVATO PER SCARPATE	0,566 m ²

SEZIONE N.: 28
 QT. PROGETTO: 61,241
 DIST.PROG.: 675,000
 DIST.PREC.: 25,000
 DIST.SUCC.: 25,000



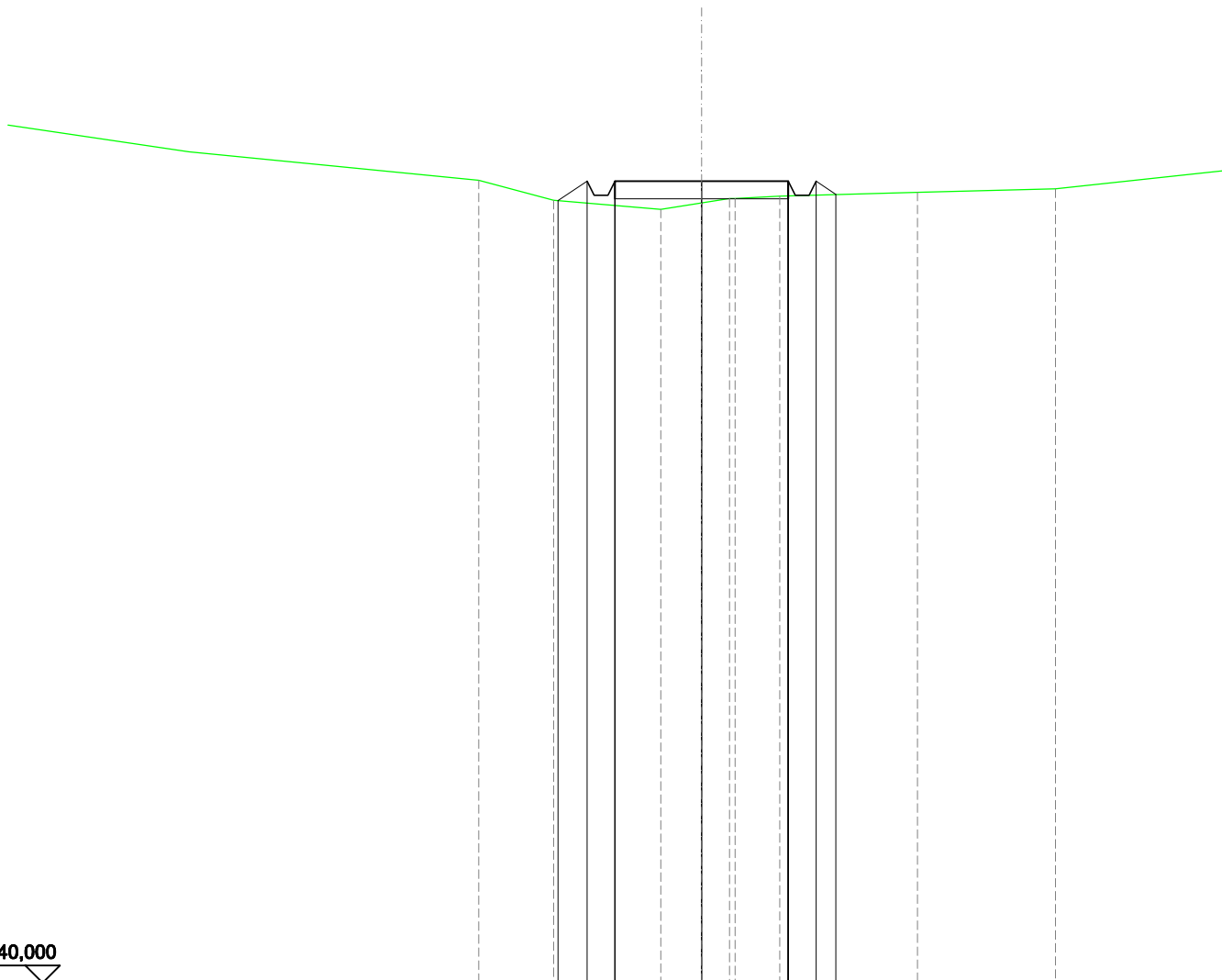
SCALA 1:200

QT.RIF. 40,000

QUOTE TERRENO	61,71	60,77	60,61	60,52	60,43	60,55	60,48
DIST.PARZIALI TERRENO	4,54	0,52	0,84	0,90	0,50		
QUOTE PROGETTO		61,19	61,24	60,84	60,84	61,24	60,84
CASSONETTO			2,50		2,50		0,84

RILEVATI	
RILEVATO	0,631 m ²
SOVRASTRUTTURA STRADALE	
CASSONETTO	5,000 m
MANUFATTI	
SCAVO PER PIATTAFORMA	0,071 m ²
RILEVATO PER SCARPATE	0,751 m ²

SEZIONE N.: 29
 QT. PROGETTO: 63,105
 DIST.PROG.: 700,000
 DIST.PREC.: 25,000
 DIST.SUCC.: 25,000



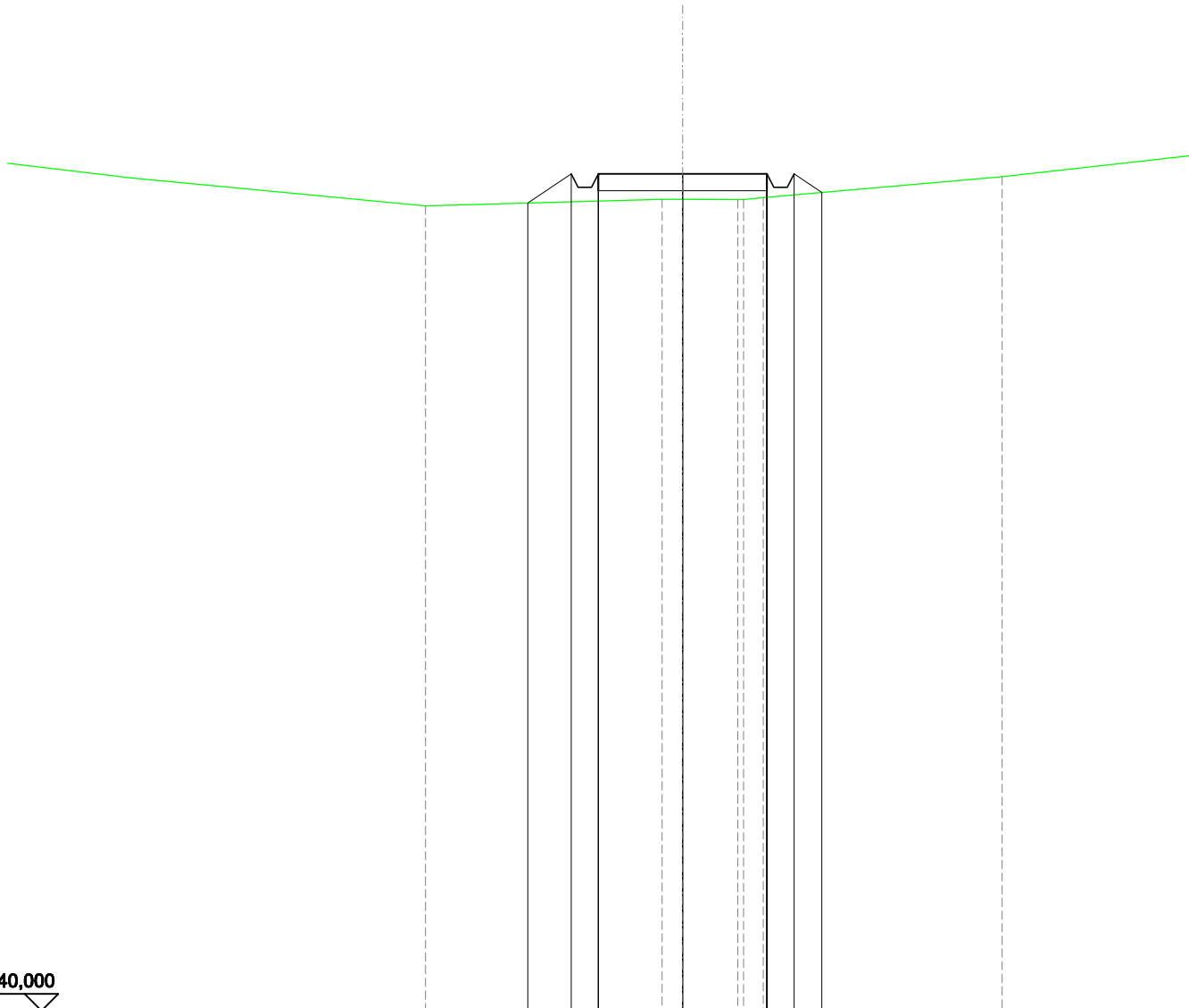
SCALA 1:200

QT.RIF. 40,000

QUOTE TERRENO	63,14	62,56	62,30	62,48	62,61	62,61	62,68	62,79	62,88
DIST.PARZIALI TERRENO		2,17	3,09	1,17	0,80	1,28	3,98	3,98	
QUOTE PROGETTO		62,55	63,10	62,70	63,10	63,10	62,70	63,10	62,72
CASSONETTO		0,84	2,50	2,50	0,57				

RILEVATI	
RILEVATO	1,304 m ²
SOVRASTRUTTURA STRADALE	
CASSONETTO	5,000 m
MANUFATTI	
RILEVATO PER SCARPATE	1,489 m ²

SEZIONE N.: 30
 QT. PROGETTO: 64,792
 DIST.PROG.: 725,000
 DIST.PREC.: 25,000
 DIST.SUCC.: 25,000



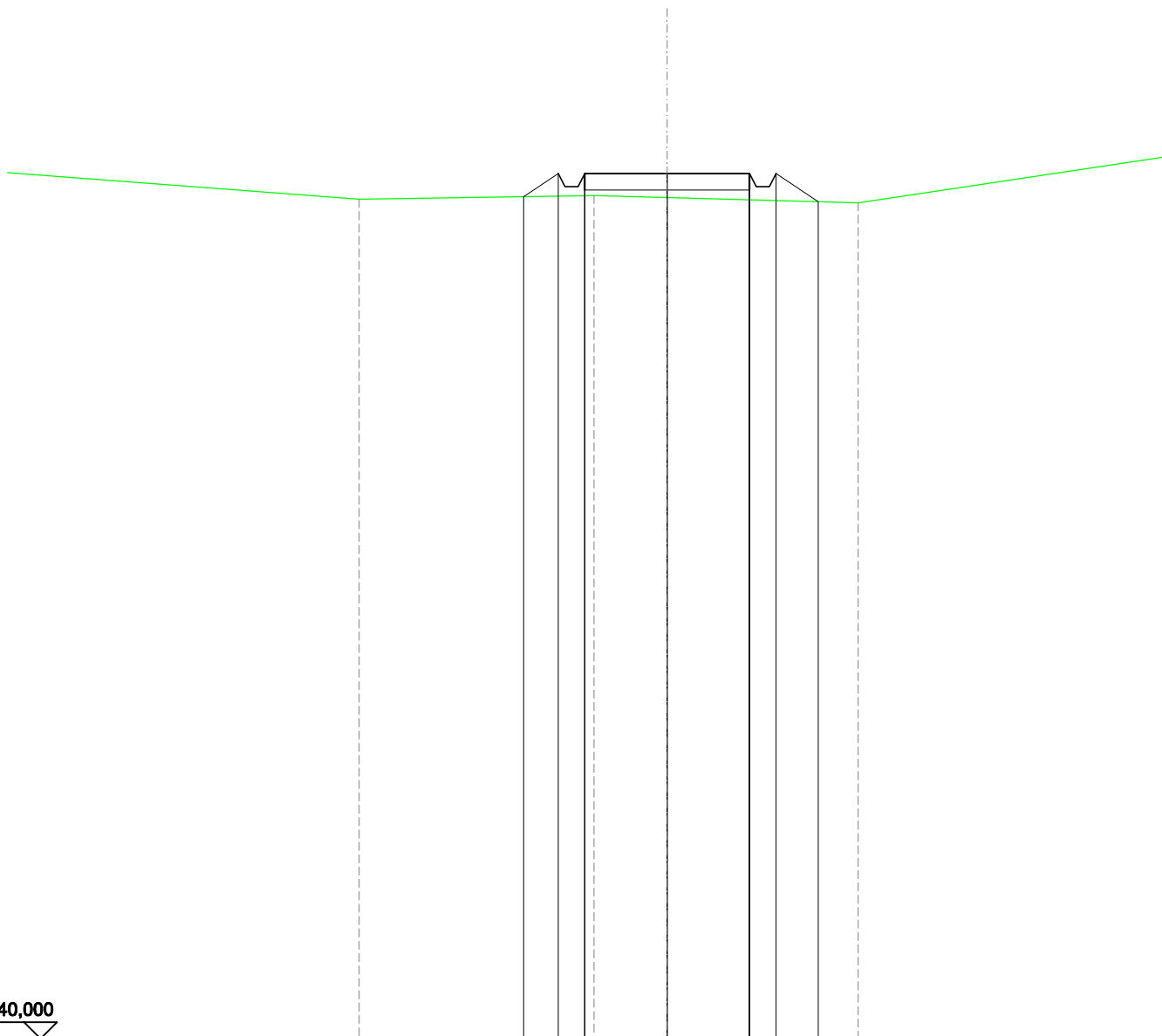
SCALA 1:200

QT.RIF. 40,000

QUOTE TERRENO	63,85			64,04	64,04	64,03	64,03	64,09		64,71
DIST.PARZIALI TERRENO		7,01		0,81	1,64	0,89			7,08	
QUOTE PROGETTO		63,93	64,79	64,39	64,39	64,79	64,79	64,39	64,39	64,24
CASSONETTO			1,29		2,50	2,50		0,83		

RILEVATI	
RILEVATO	1,136 m ²
SOVRASTRUTTURA STRADALE	
CASSONETTO	5,000 m
MANUFATTI	
RILEVATO PER SCARPATE	1,589 m ²

SEZIONE N.: 31
 QT. PROGETTO: 66,242
 DIST.PROG.: 750,000
 DIST.PREC.: 25,000
 DIST.SUCC.: 25,000



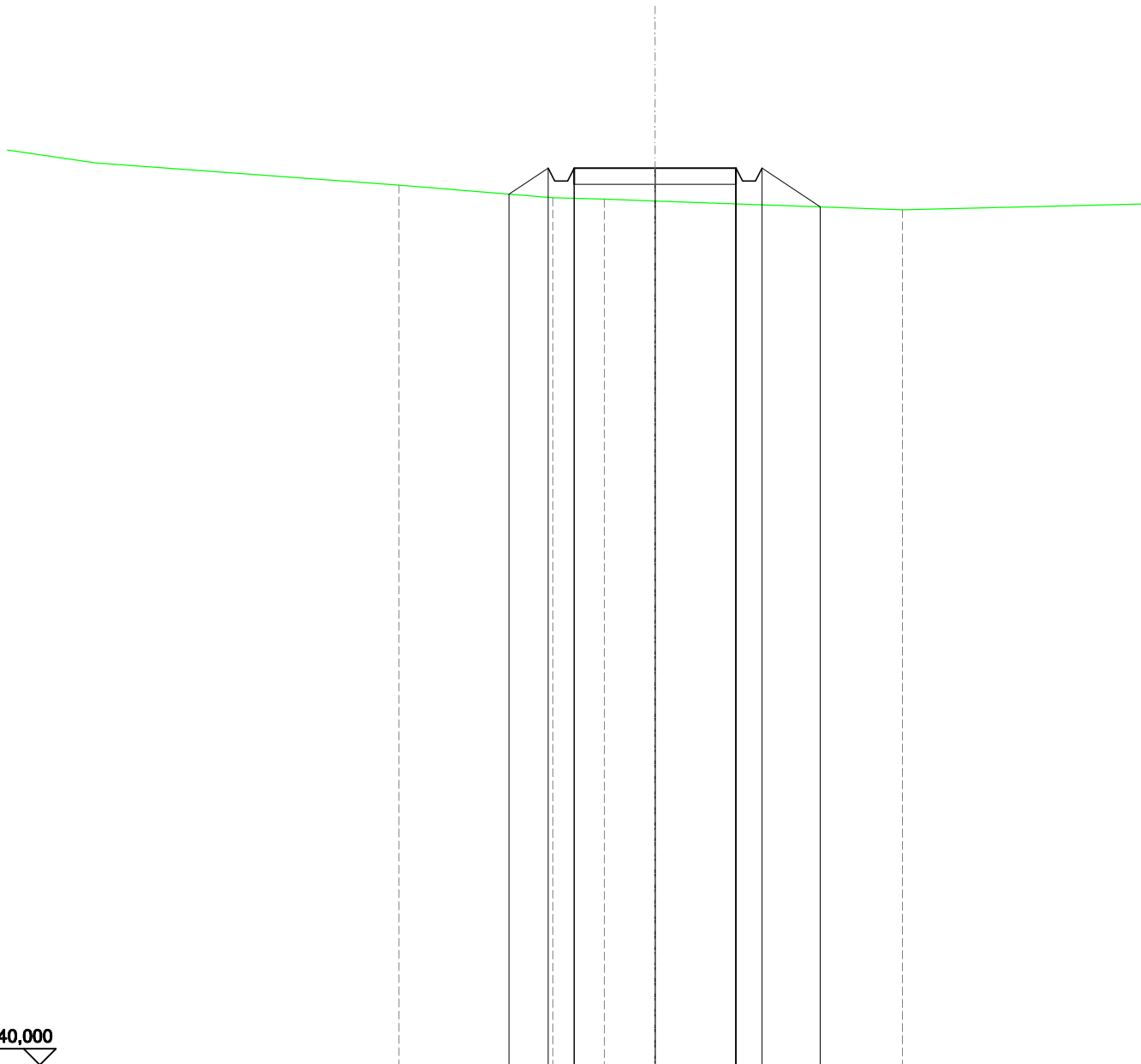
SCALA 1:200

QT.RIF. 40,000

QUOTE TERRENO	65,46		65,58	65,52	65,35							
DIST.PARZIALI TERRENO		7,12		2,22	5,79							
QUOTE PROGETTO			65,54	66,24	65,84	65,84	66,24	66,24	65,84	65,84	66,24	65,39
CASSONETTO			1,05		2,50	2,50			1,28			

RILEVATI	
RILEVATO	2,585 m ²
SOVRASTRUTTURA STRADALE	
CASSONETTO	5,000 m
MANUFATTI	
RILEVATO PER SCARPATE	2,721 m ²

SEZIONE N.: 32
 QT. PROGETTO: 67,692
 DIST.PROG.: 775,000
 DIST.PREC.: 25,000
 DIST.SUCC.: 25,000



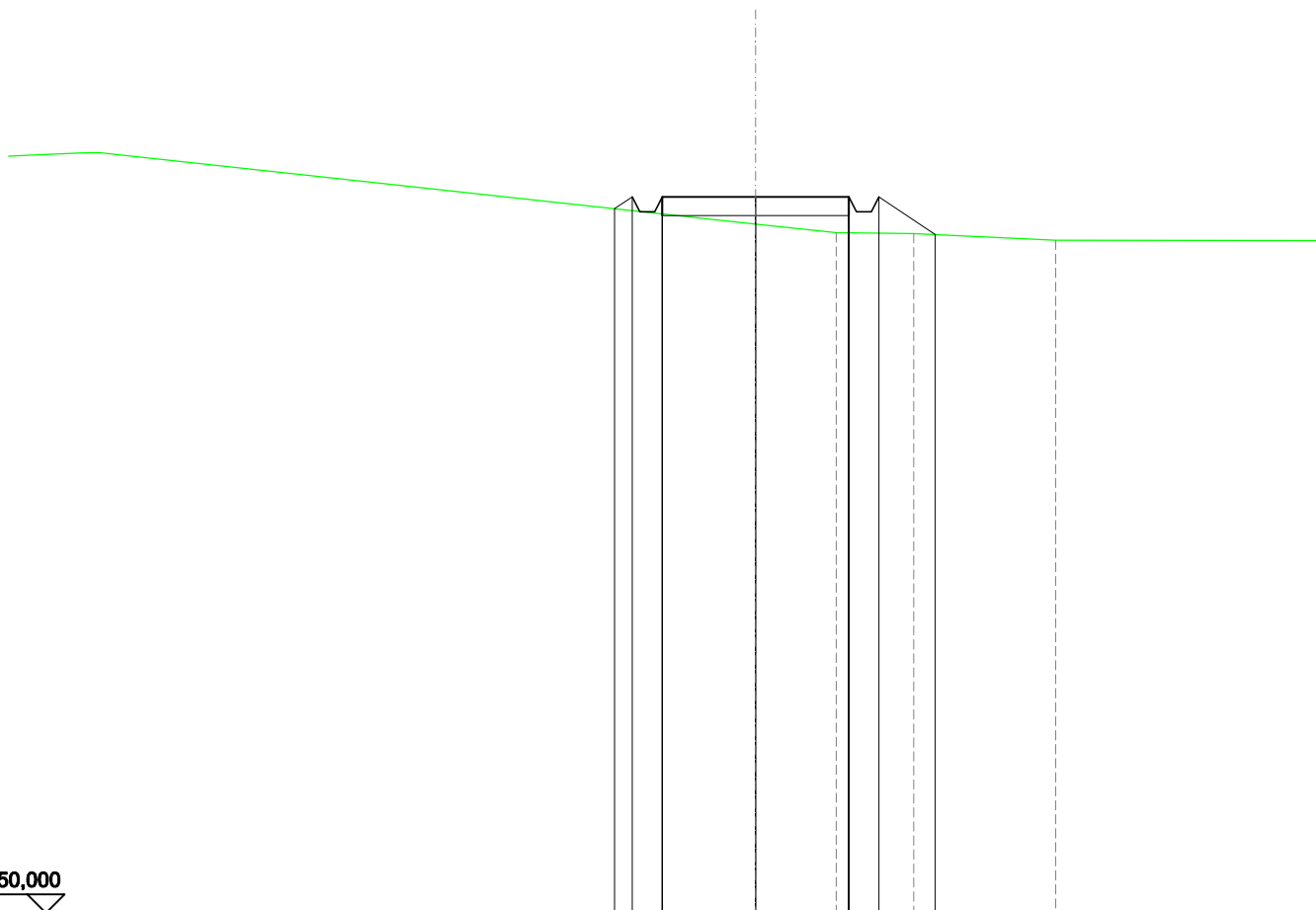
SCALA 1:200

QT.RIF. 40,000

QUOTE TERRENO	67,17	66,77	66,73	66,68	66,41	
DIST.PARZIALI TERRENO	4,75	1,60	1,56	7,64		
QUOTE PROGETTO		66,88	67,69 67,29 67,29 67,69	67,69	67,69 67,29 67,69	66,50
CASSONETTO		1,21	2,50	2,50	1,79	

SCAVI E BONIFICHE	
FOSSO	0,000 m ²
RILEVATI	
RILEVATO	1,142 m ²
SOVRASTRUTTURA STRADALE	
CASSONETTO	5,000 m
MANUFATTI	
SCAVO PER PIATTAFORMA	0,009 m ²
RILEVATO PER SCARPATE	1,440 m ²

SEZIONE N.: 33
 QT. PROGETTO: 69,175
 DIST.PROG.: 800,000
 DIST.PREC.: 25,000
 DIST.SUCC.: 25,000



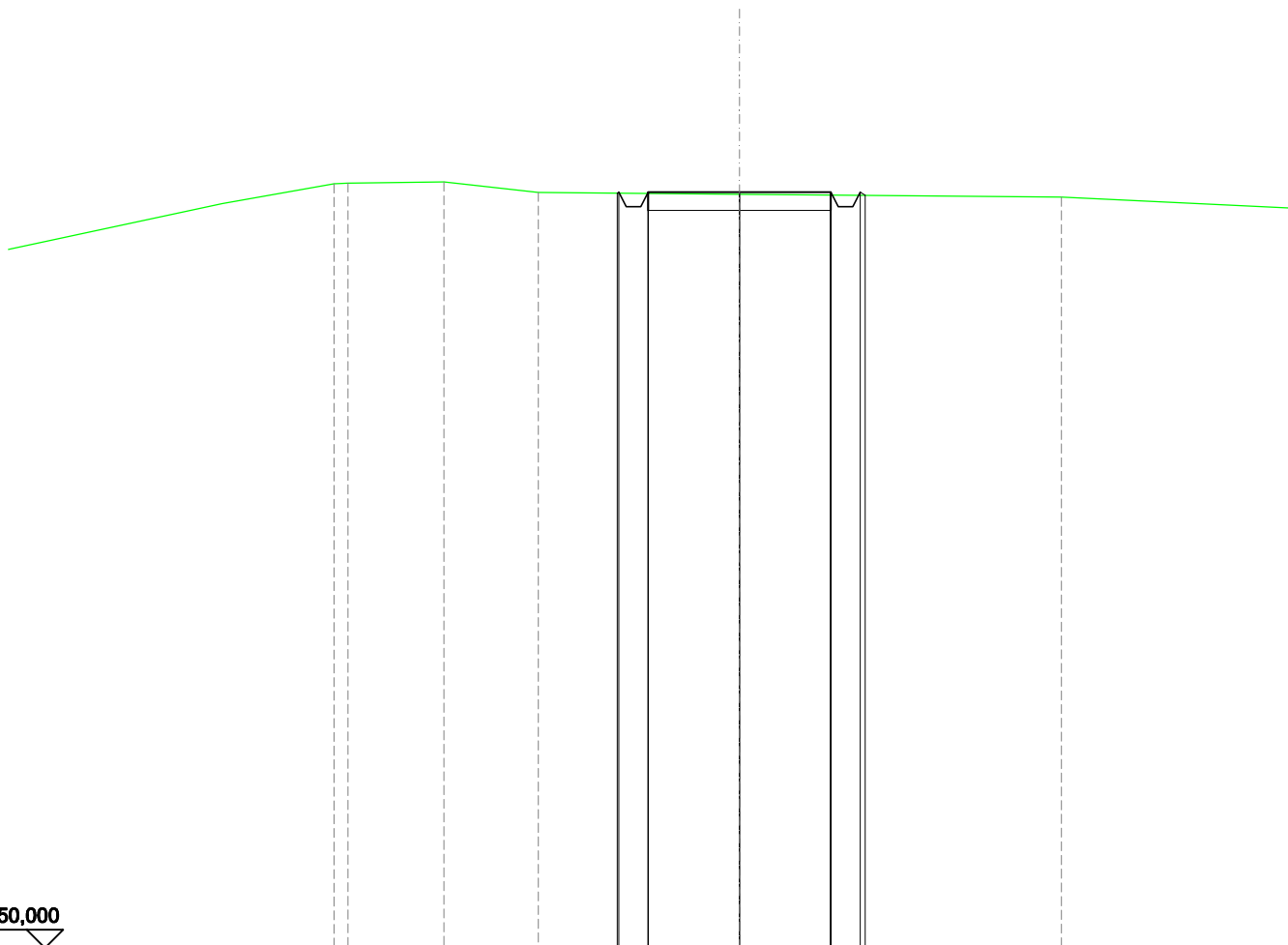
SCALA 1:200

QT.RIF. 50,000

QUOTE TERRENO			68,45	68,21	68,19	68,01
DIST.PARZIALI TERRENO			2,16	2,08	3,80	
QUOTE PROGETTO	68,86 69,18 68,78 68,78 69,18	69,18	69,18	68,18 68,78 69,18	68,17	
CASSONETTO		2,50	2,50	1,51		

SCAVI E BONIFICHE	
FOSSO	0,392 m ²
SOVRASTRUTTURA STRADALE	
CASSONETTO	5,000 m
MANUFATTI	
SCAVO PER PIATTAFORMA	2,212 m ²
RILEVATO PER SCARPATE	0,010 m ²

SEZIONE N.: 34
 QT. PROGETTO: 70,672
 DIST.PROG.: 825,000
 DIST.PREC.: 25,000
 DIST.SUCC.: 16,599



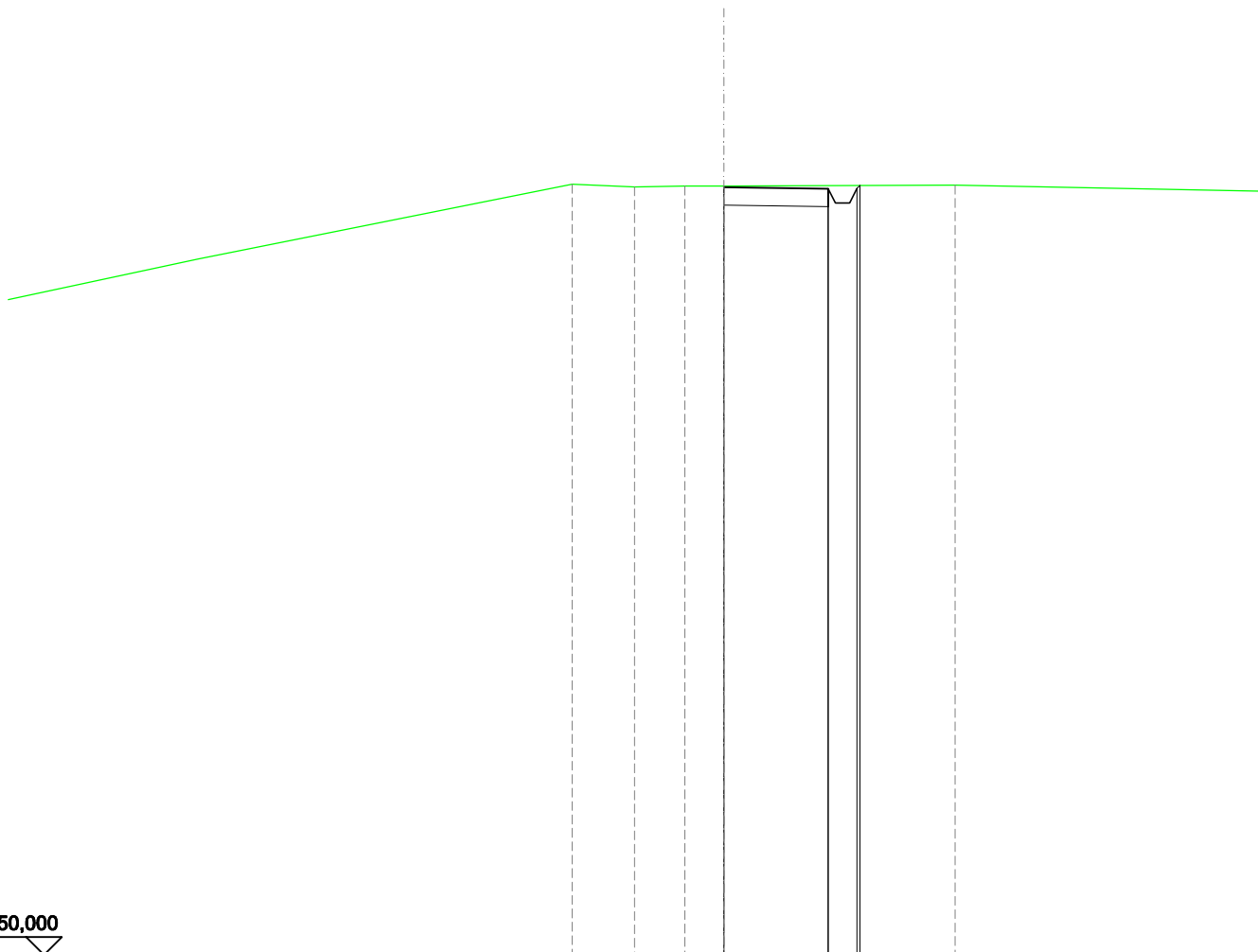
SCALA 1:200

QT.RIF. 50,000

QUOTE TERRENO	70,90 70,92	70,95	70,66	70,61	70,53
DIST.PARZIALI TERRENO	2,62	2,59	5,50	8,81	
QUOTE PROGETTO			70,64 70,67 70,27 70,67	70,67	70,67 70,27 70,67 70,58
CASSONETTO			2,50	2,50	

SCAVI E BONIFICHE	
FOSSO	0,312 m ²
SOVRASTRUTTURA STRADALE	
CASSONETTO	2,912 m
MANUFATTI	
SCAVO PER PIATTAFORMA	1,641 m ²
SCAVO PER PARETI TRINCEA	0,004 m ²

SEZIONE N.: 35
 QT. PROGETTO: 71,455
 DIST.PROG.: 841,599
 DIST.PREC.: 16,599



SCALA 1:200

QT.RIF. 50,000

QUOTE TERRENO	71,54	71,47	71,49	71,49	71,52
DIST.PARZIALI TERRENO	1,74	1,40	1,08	6,46	
QUOTE PROGETTO				71,45	71,42 71,02 71,42 71,51
CASSONETTO				2,91	