




Comune di
CORIGLIANO-ROSSANO



Comune di
TERRANOVA DA SIBARI



Committente:



PLT RE s.r.l.
via Dismano 1280
47522 Cesena (FC)
P.IVA/C.F. 04483450401

Titolo del Progetto:

PARCO EOLICO "TERRANOVA"

Documento:

Progetto Definitivo

N° Documento:

W-TER-P-VB-SZ-20

ID PROGETTO:	W-TER	DISCIPLINA:	P	AMBITO:	VB	FORMATO:	VARIE
--------------	--------------	-------------	----------	---------	-----------	----------	--------------

Elaborato:

Sezioni trasversali Asse 10 AD

SCALA:

1:200

Nome file:

W-TER-P-VB-SZ-20_Sezioni trasversali Asse 10 AD

Progettazione:



Ing. Saverio Pagliuso

Ing. Mario Francesco Perri

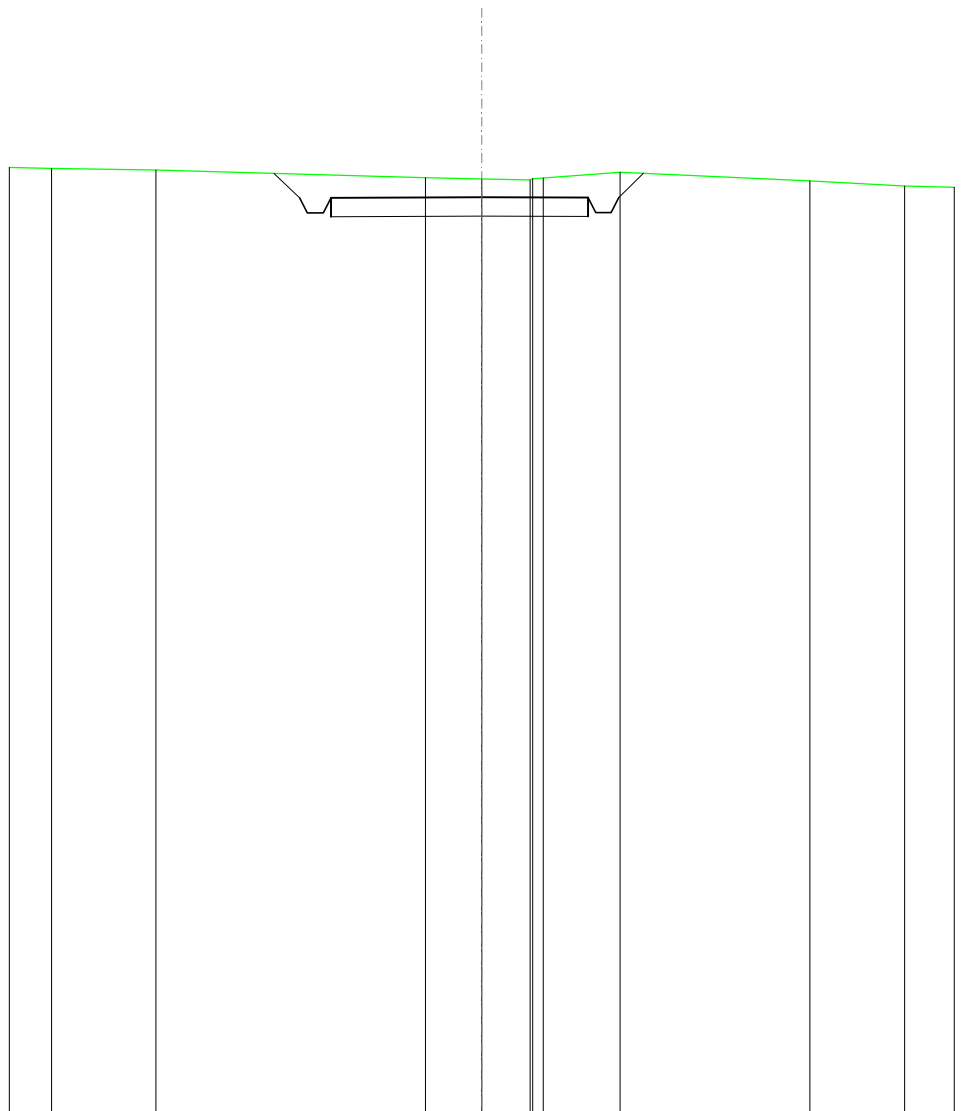
Ing. Giorgio Salatino

Ing. Claudio Coscarella

Rev:	Data Revisione	Descrizione Revisione	Redatto	Controllato	Approvato
00	FEBBRAIO 2023	PRIMA EMISSIONE	GEMSA	GEMSA	PLT RE

SCAVI E BONIFICHE	
FOSSO	1,524 m ²
SOVRASTRUTTURA STRADALE	
CASSONETTO	6,800 m
MANUFATTI	
SCAVO PER PIATTAFORMA	7,005 m ²
SCAVO PER PARETI TRINCEA	0,435 m ²

SEZIONE N.: 2
 QT. PROGETTO: 134,250
 DIST.PROG.: 25,000
 DIST.PREC.: 25,000
 DIST.SUCC.: 25,000



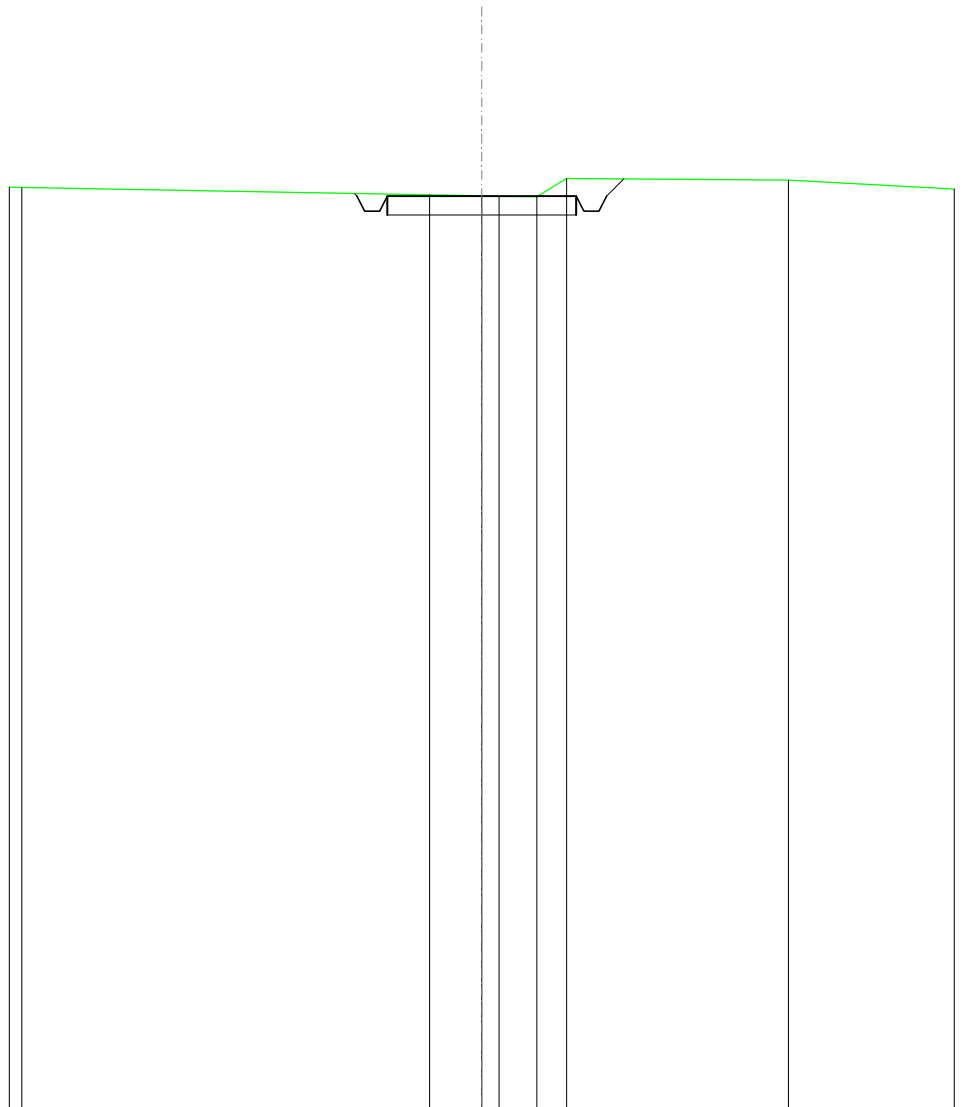
SCALA 1:200

QT.RIF. 110,000

QUOTE TERRENO	135,02	134,97		134,77	134,74	134,71	134,74	134,76	134,92	134,68	134,54		
DIST.PARZIALI TERRENO		2,76	7,13	1,49	1,28	2,03	5,02	2,50					
QUOTE PROGETTO			134,88	134,23	133,83	133,83	134,24	134,25	134,24	133,84	133,84	134,24	134,89
DIST. PARZIALI PROGETTO			0,68				6,80				0,65		

SCAVI E BONIFICHE	
FOSSO	0,897 m ²
SOVRASTRUTTURA STRADALE	
CASSONETTO	5,000 m
MANUFATTI	
SCAVO PER PIATTAFORMA	2,855 m ²
SCAVO PER PARETI TRINCEA	0,107 m ²

SEZIONE N.: 3
 QT. PROGETTO: 134,177
 DIST.PROG.: 50,000
 DIST.PREC.: 25,000
 DIST.SUCC.: 25,000



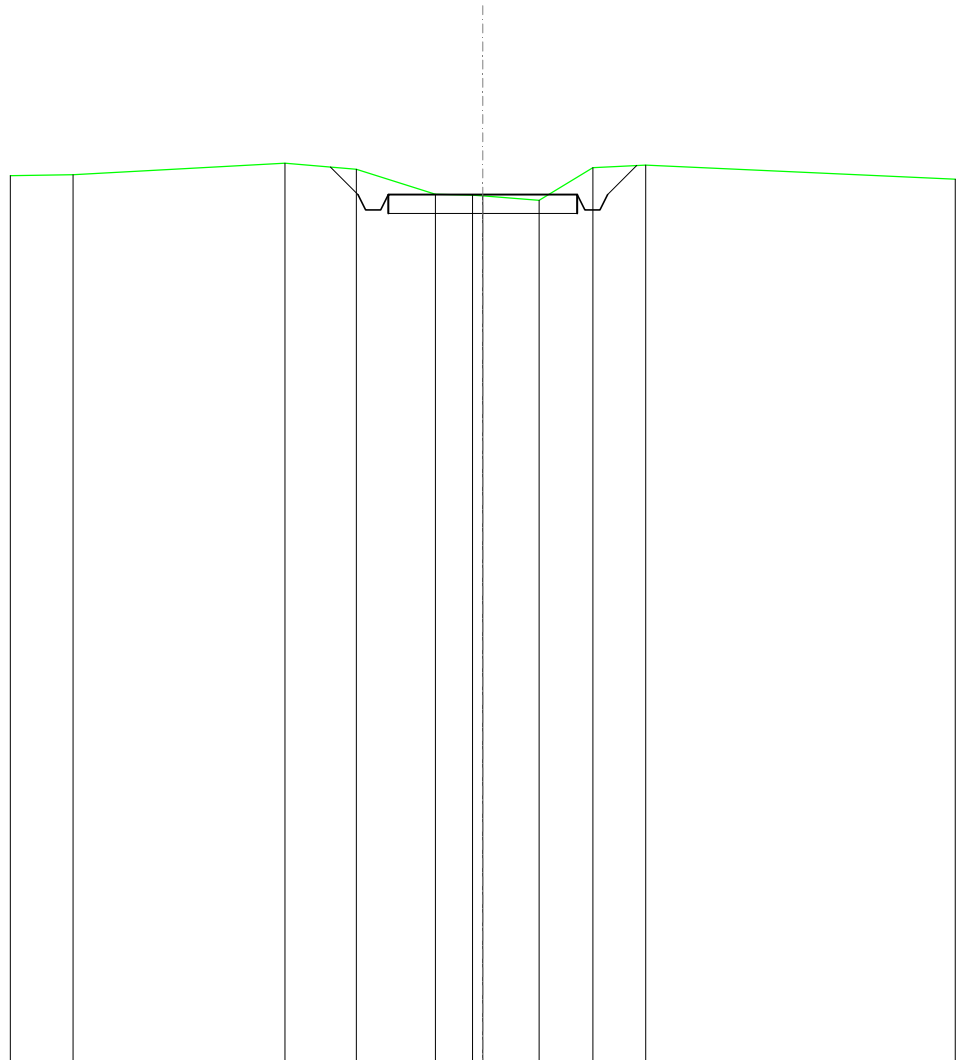
SCALA 1:200

QT.RIF. 110,000

QUOTE TERRENO		134,21	134,18	134,17	134,16	134,65	134,60
DIST.PARZIALI TERRENO		1,38	1,00	0,78	5,87		
QUOTE PROGETTO		134,24	134,18	133,78	133,18	134,18	133,78
DIST. PARZIALI PROGETTO		5,00					

SCAVI E BONIFICHE	
FOSSO	1,427 m ²
SOVRASTRUTTURA STRADALE	
CASSONETTO	5,000 m
MANUFATTI	
SCAVO PER PIATTAFORMA	2,781 m ²
SCAVO PER PARETI TRINCEA	0,526 m ²

SEZIONE N.: 4
 QT. PROGETTO: 132,970
 DIST.PROG.: 75,000
 DIST.PREC.: 25,000
 DIST.SUCC.: 25,000



SCALA 1:200

QT.RIF. 110,000

QUOTE TERRENO	133,50	133,80	133,64	132,98	132,96	132,94	132,82	133,68	133,75
DIST.PARZIALI TERRENO	5,60	1,89	2,09	0,99	1,49	1,43	1,40		
QUOTE PROGETTO			133,70	132,97	132,57	132,97	132,97	132,97	133,74
DIST. PARZIALI PROGETTO			0,73			5,00		0,77	

SCAVI E BONIFICHE	
FOSSO	1,374 m ²
SOVRASTRUTTURA STRADALE	
CASSONETTO	5,000 m
MANUFATTI	
SCAVO PER PIATTAFORMA	2,750 m ²
SCAVO PER PARETI TRINCEA	0,791 m ²

SEZIONE N.: 5
 QT. PROGETTO: 131,465
 DIST.PROG.: 100,000
 DIST.PREC.: 25,000
 DIST.SUCC.: 25,000

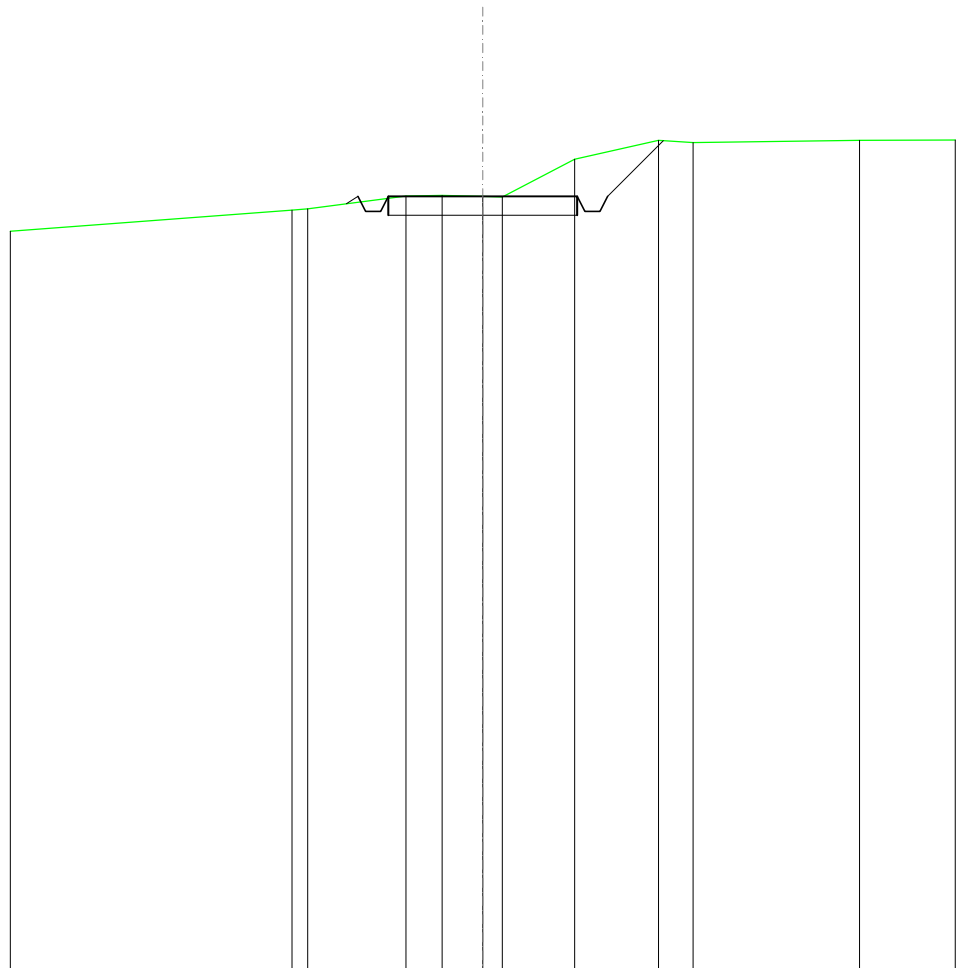
SCALA 1:200

QT.RIF. 110,000

QUOTE TERRENO	131,57	131,57	131,43	131,39	131,40	131,52	132,57	132,77	132,72	132,52
DIST.PARZIALI TERRENO		2,79	1,97	0,86	1,81	1,16	132,57	0,87	3,27	
QUOTE PROGETTO		131,57	131,47	131,07	131,47	131,47	131,47	131,07	131,47	132,68
DIST. PARZIALI PROGETTO					5,00			1,21		

SCAVI E BONIFICHE	
FOSSO	1,267 m ²
SOVRASTRUTTURA STRADALE	
CASSONETTO	5,000 m
MANUFATTI	
SCAVO PER PIATTAFORMA	3,489 m ²
SCAVO PER PARETI TRINCEA	0,890 m ²
RILEVATO PER SCARPATE	0,032 m ²

SEZIONE N.: 6
 QT. PROGETTO: 130,497
 DIST.PROG.: 125,000
 DIST.PREC.: 25,000
 DIST.SUCC.: 25,000



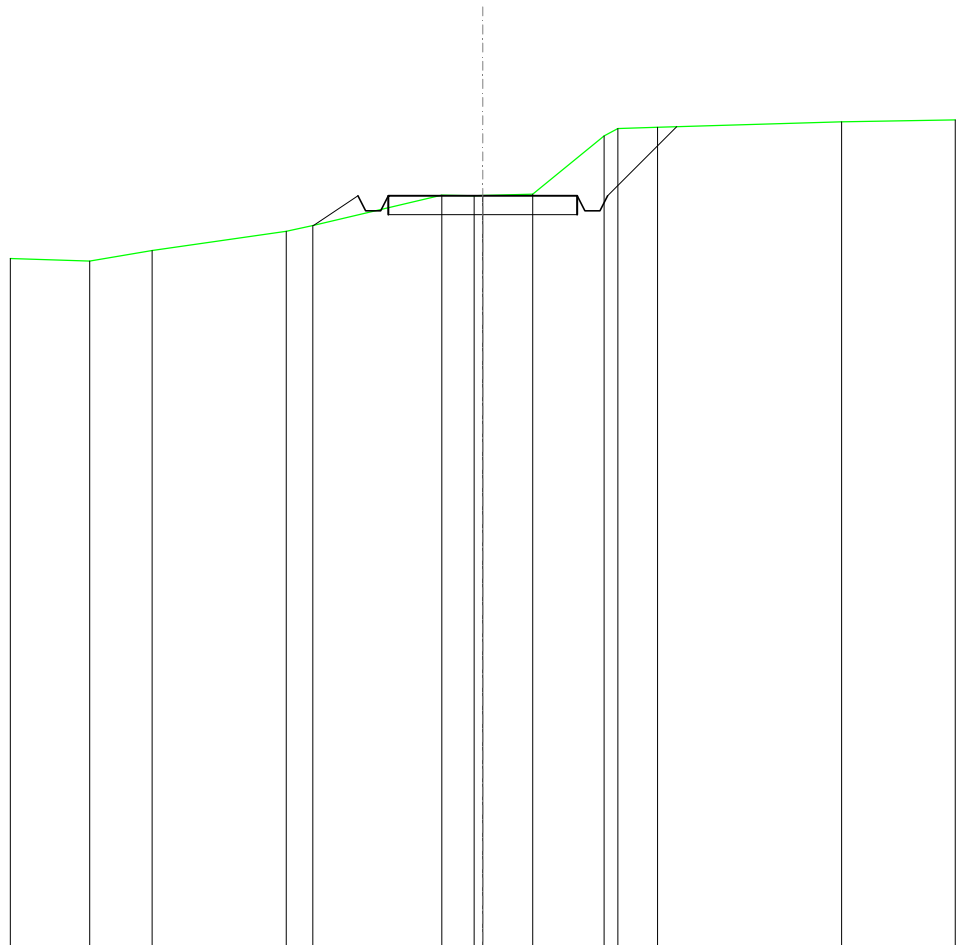
SCALA 1:200

QT.RIF. 110,000

QUOTE TERRENO	130,13 130,16	130,50	130,52	130,49 130,48	131,48	131,98 131,91	131,97	
DIST.PARZIALI TERRENO	2,60	0,98	1,07	0,52	1,91	2,22	0,92	4,40
QUOTE PROGETTO	130,29 130,50 130,10 130,10 130,50	130,50	130,50	130,50	130,50 130,10 130,50	131,97		
DIST. PARZIALI PROGETTO				5,00		1,47		

SCAVI E BONIFICHE	
FOSSO	1,306 m ²
SOVRASTRUTTURA STRADALE	
CASSONETTO	5,000 m
MANUFATTI	
SCAVO PER PIATTAFORMA	2,951 m ²
SCAVO PER PARETI TRINCEA	1,603 m ²
RILEVATO PER SCARPATE	0,392 m ²

SEZIONE N.: 7
 QT. PROGETTO: 129,899
 DIST.PROG.: 150,000
 DIST.PREC.: 25,000
 DIST.SUCC.: 25,000



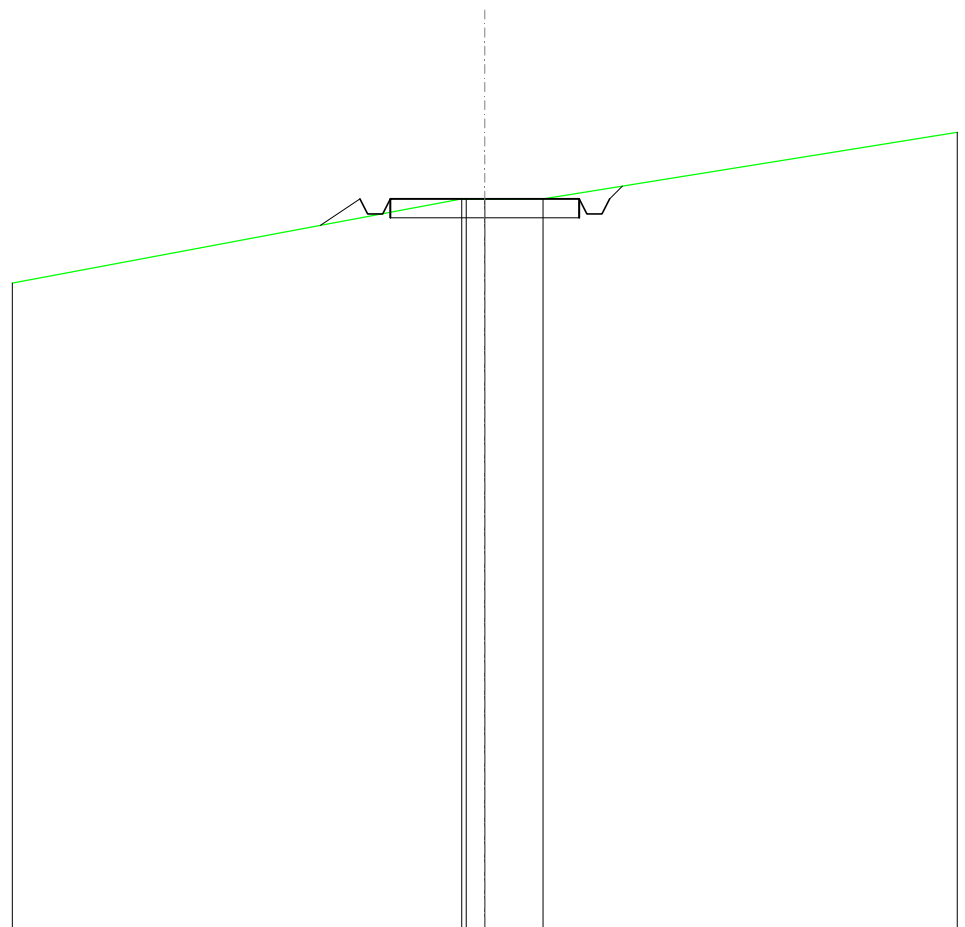
SCALA 1:200

QT.RIF. 110,000

QUOTE TERRENO	128,17	128,46	128,96	129,11	129,92	129,90	129,91	129,94	131,48	131,68	131,71	131,86
DIST.PARZIALI TERRENO	1,65	3,55	0,70	3,41	0,85	1,32	1,89	1,05	4,87			
QUOTE PROGETTO			129,11	129,90	129,50	129,50	129,90	129,90	129,50	129,50	131,73	
DIST. PARZIALI PROGETTO			1,18				5,00			1,83		

SCAVI E BONIFICHE	
FOSSO	0,417 m ²
SOVRASTRUTTURA STRADALE	
CASSONETTO	5,000 m
MANUFATTI	
SCAVO PER PIATTAFORMA	2,238 m ²
SCAVO PER PARETI TRINCEA	0,048 m ²
RILEVATO PER SCARPATE	0,366 m ²

SEZIONE N.: 8
 QT. PROGETTO: 129,341
 DIST.PROG.: 175,000
 DIST.PREC.: 25,000
 DIST.SUCC.: 25,000



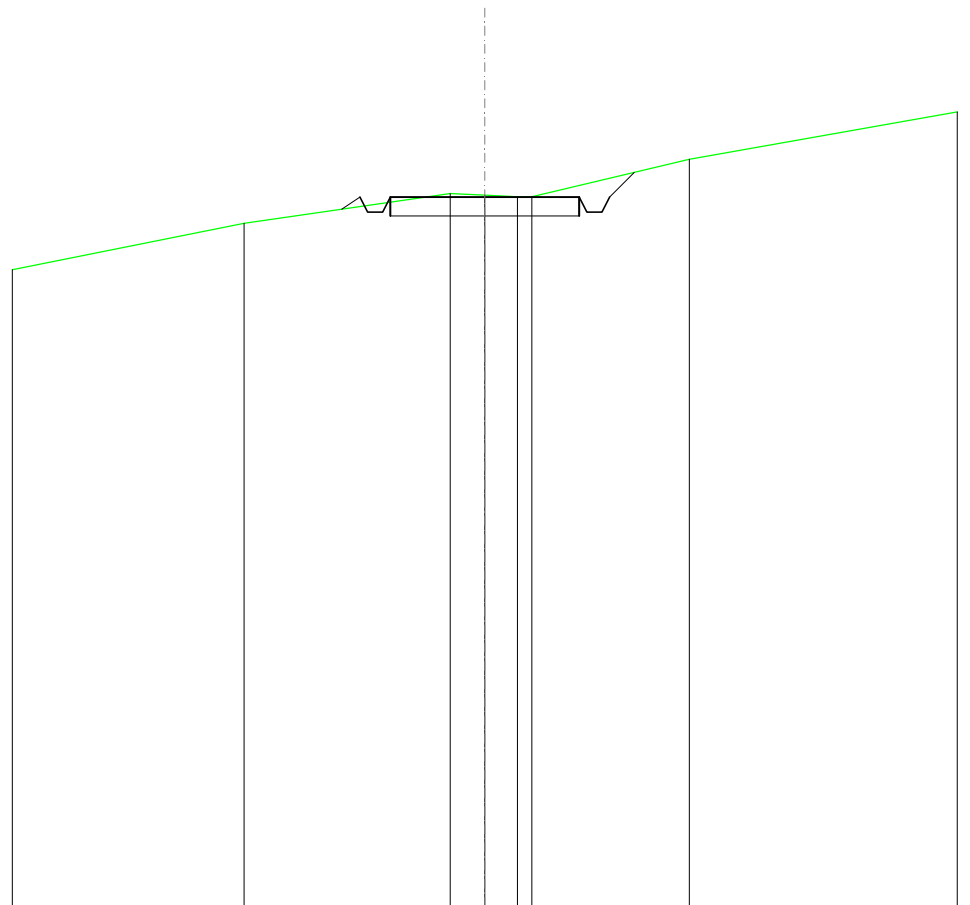
SCALA 1:200

QT.RIF. 110,000

QUOTE TERRENO			129,34	129,33	129,34	129,34
DIST.PARZIALI TERRENO			0,49	1,54		
QUOTE PROGETTO	128,64	129,34	128,94	129,34	128,94	129,68
DIST. PARZIALI PROGETTO	1,05			5,00		

SCAVI E BONIFICHE	
FOSSO	0,668 m ²
SOVRASTRUTTURA STRADALE	
CASSONETTO	5,000 m
MANUFATTI	
SCAVO PER PIATTAFORMA	2,762 m ²
SCAVO PER PARETI TRINCEA	0,164 m ²
RILEVATO PER SCARPATE	0,080 m ²

SEZIONE N.: 9
 QT. PROGETTO: 128,806
 DIST.PROG.: 200,000
 DIST.PREC.: 25,000
 DIST.SUCC.: 25,000



SCALA 1:200

QT.RIF. 110,000

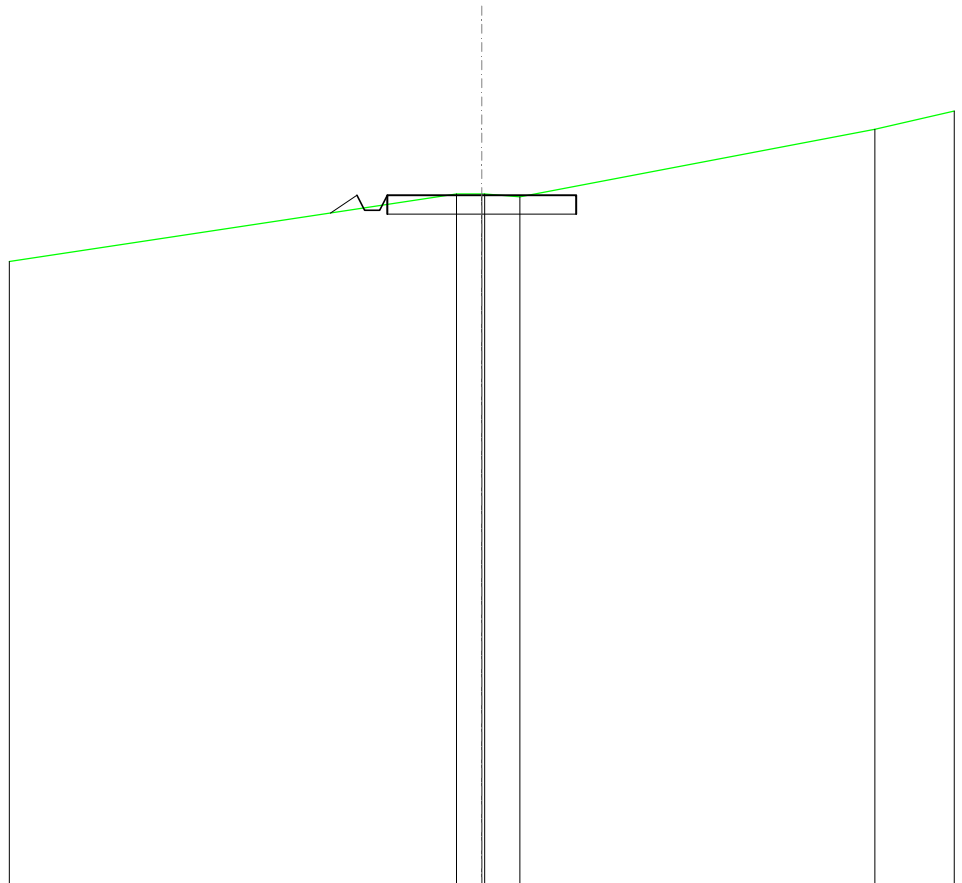
QUOTE TERRENO	128,11	128,90	128,86	128,82	128,82	129,81
DIST.PARZIALI TERRENO	5,45	0,92	0,87	4,16		
QUOTE PROGETTO	128,48	128,81	128,81	128,81	128,81	129,46
DIST. PARZIALI PROGETTO		5,00	0,66			

SCAVI E BONIFICHE	
FOSSO	0,044 m ²
SOVRASTRUTTURA STRADALE	
CASSONETTO	5,000 m
MANUFATTI	
SCAVO PER PIATTAFORMA	2,470 m ²
RILEVATO PER SCARPATE	0,176 m ²

SEZIONE N.: 10
 QT. PROGETTO: 128,275
 DIST.PROG.: 225,000
 DIST.PREC.: 25,000
 DIST.SUCC.: 25,000

SCALA 1:200

QT.RIF. 110,000



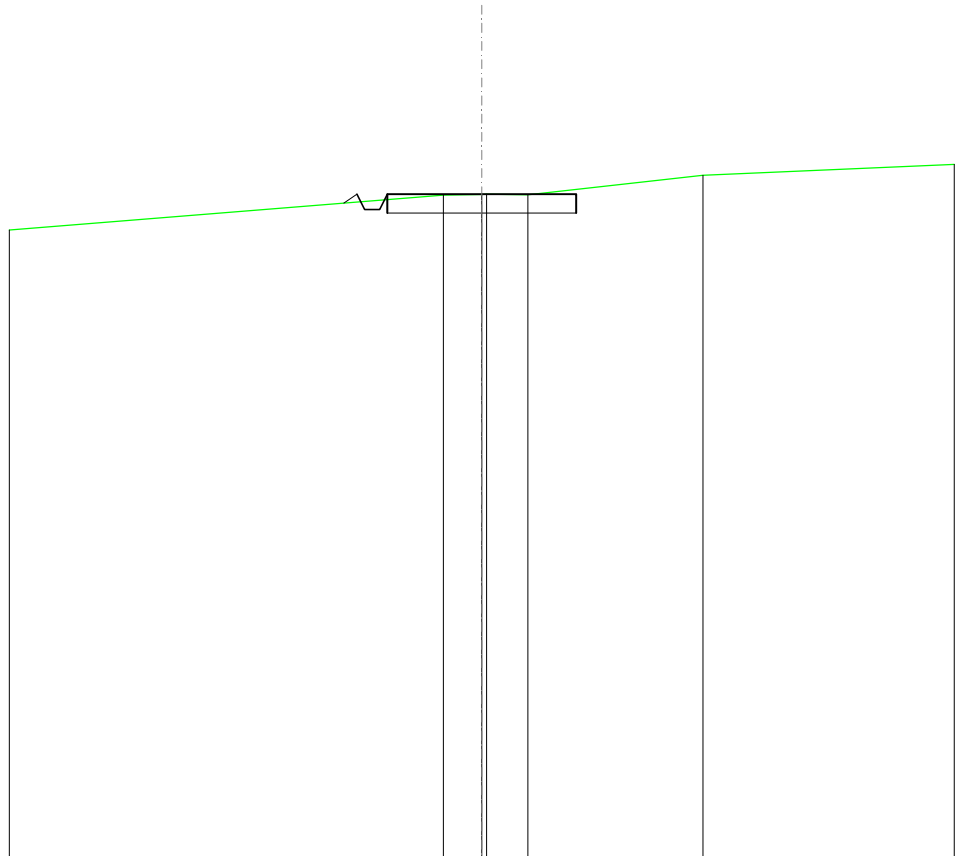
QUOTE TERRENO				128,31	128,31	128,23		130,01
DIST.PARZIALI TERRENO				0,67	0,93		9,39	
QUOTE PROGETTO		127,80	128,28	127,88	127,88	128,28	128,28	128,28
DIST. PARZIALI PROGETTO		0,71						

SCAVI E BONIFICHE	
FOSSO	0,116 m ²
SOVRASTRUTTURA STRADALE	
CASSONETTO	5,000 m
MANUFATTI	
SCAVO PER PIATTAFORMA	2,432 m ²
RILEVATO PER SCARPATE	0,052 m ²

SEZIONE N.: 12
 QT. PROGETTO: 127,586
 DIST.PROG.: 275,000
 DIST.PREC.: 25,000
 DIST.SUCC.: 25,000

SCALA 1:200

QT.RIF. 110,000



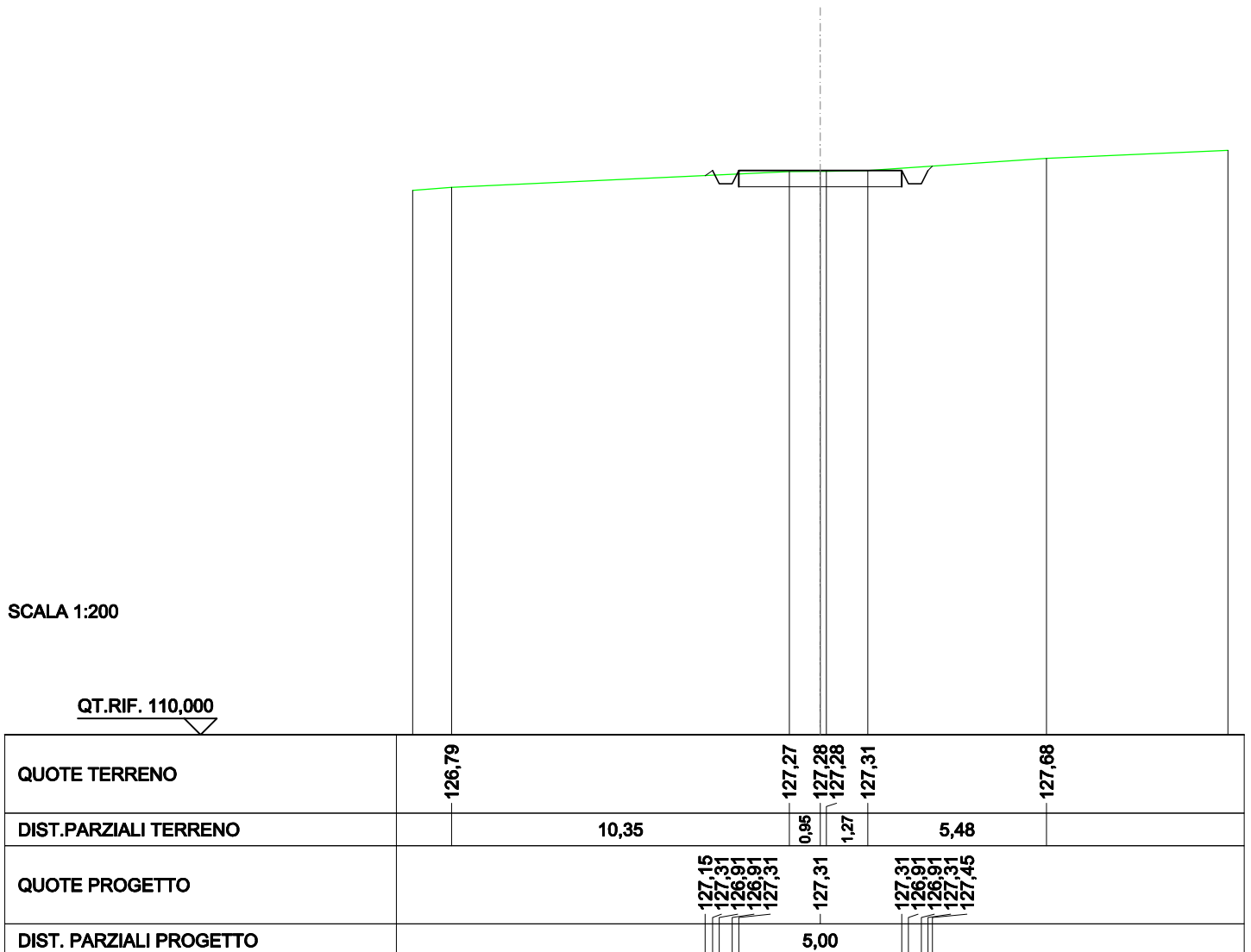
QUOTE TERRENO			127,56	127,58	127,59	127,57		128,09
DIST.PARZIALI TERRENO			1,01	1,08			4,64	
QUOTE PROGETTO		127,35	127,59	127,19	127,19	127,59		127,59
DIST. PARZIALI PROGETTO								

SCAVI E BONIFICHE	
FOSSO	0,471 m ²
SOVRASTRUTTURA STRADALE	
CASSONETTO	5,000 m
MANUFATTI	
SCAVO PER PIATTAFORMA	2,391 m ²
SCAVO PER PARETI TRINCEA	0,009 m ²
RILEVATO PER SCARPATE	0,024 m ²

SEZIONE N.: 13
 QT. PROGETTO: 127,305
 DIST.PROG.: 300,000
 DIST.PREC.: 25,000
 DIST.SUCC.: 25,000

SCALA 1:200

QT.RIF. 110,000

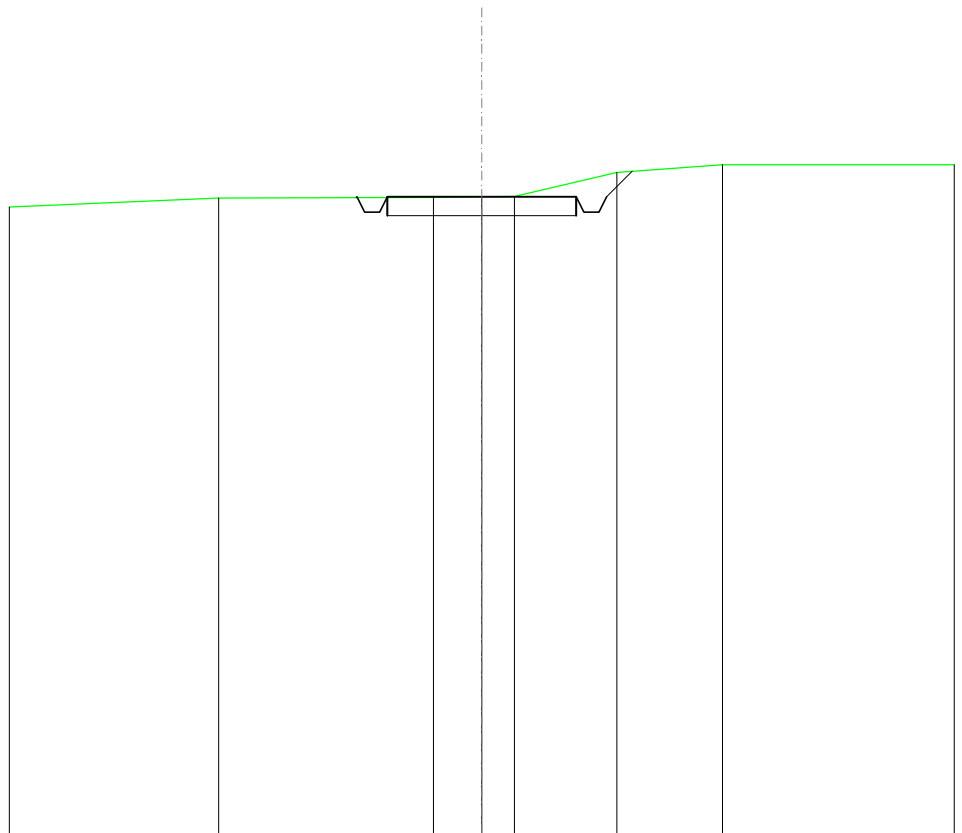


SCAVI E BONIFICHE	
FOSSO	0,858 m ²
SOVRASTRUTTURA STRADALE	
CASSONETTO	5,000 m
MANUFATTI	
SCAVO PER PIATTAFORMA	2,810 m ²
SCAVO PER PARETI TRINCEA	0,207 m ²
RILEVATO PER SCARPATE	0,000 m ²

SEZIONE N.: 14
 QT. PROGETTO: 126,907
 DIST.PROG.: 325,000
 DIST.PREC.: 25,000
 DIST.SUCC.: 6,109

SCALA 1:200

QT.RIF. 110,000



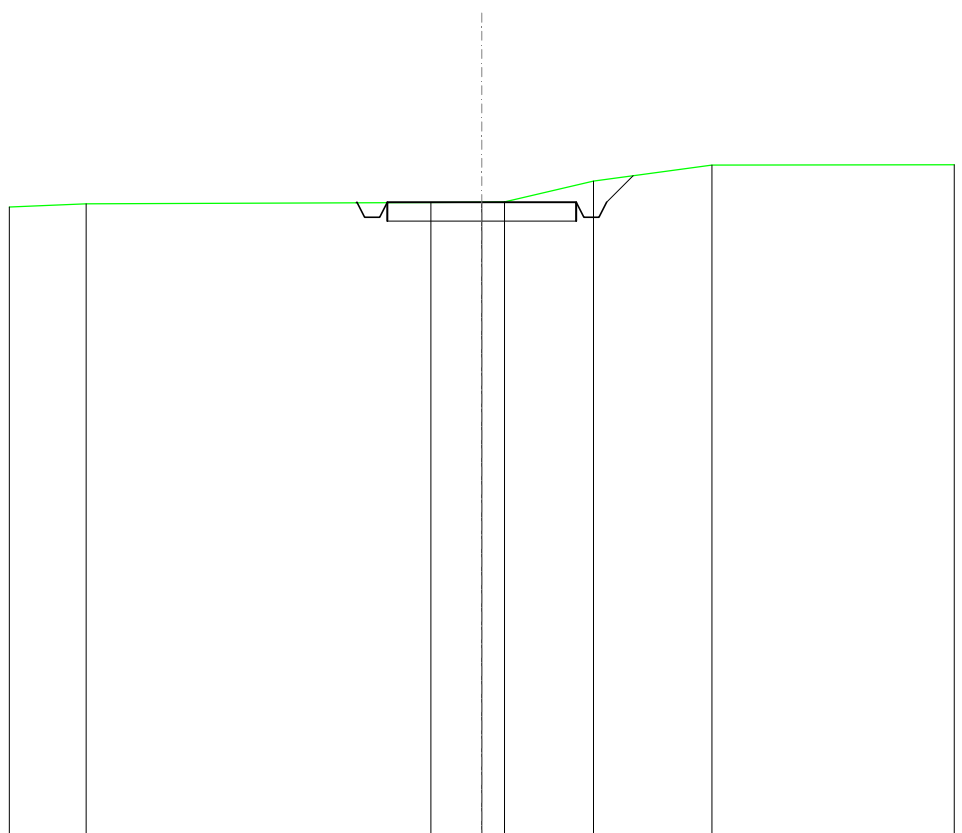
QUOTE TERRENO	126,88	126,90	126,91	126,92	127,55	127,76
DIST.PARZIALI TERRENO	5,68	1,28	0,88	2,71	2,80	
QUOTE PROGETTO	126,89	126,91	126,51	126,51	126,91	127,58
DIST. PARZIALI PROGETTO		5,00	0,88			

SCAVI E BONIFICHE	
FOSSO	0,899 m ²
SOVRASTRUTTURA STRADALE	
CASSONETTO	5,000 m
MANUFATTI	
SCAVO PER PIATTAFORMA	2,914 m ²
SCAVO PER PARETI TRINCEA	0,213 m ²
RILEVATO PER SCARPATE	0,000 m ²

SEZIONE N.: 15
 QT. PROGETTO: 126,768
 DIST.PROG.: 331,109
 DIST.PREC.: 6,109

SCALA 1:200

QT.RIF. 110,000



QUOTE TERRENO	126,73		126,76	126,77	126,77	127,33	127,75
DIST.PARZIALI TERRENO		9,11	1,35	0,80	2,35	3,14	
QUOTE PROGETTO			126,75	126,77	126,37	126,37	126,77
DIST. PARZIALI PROGETTO				5,00		0,70	