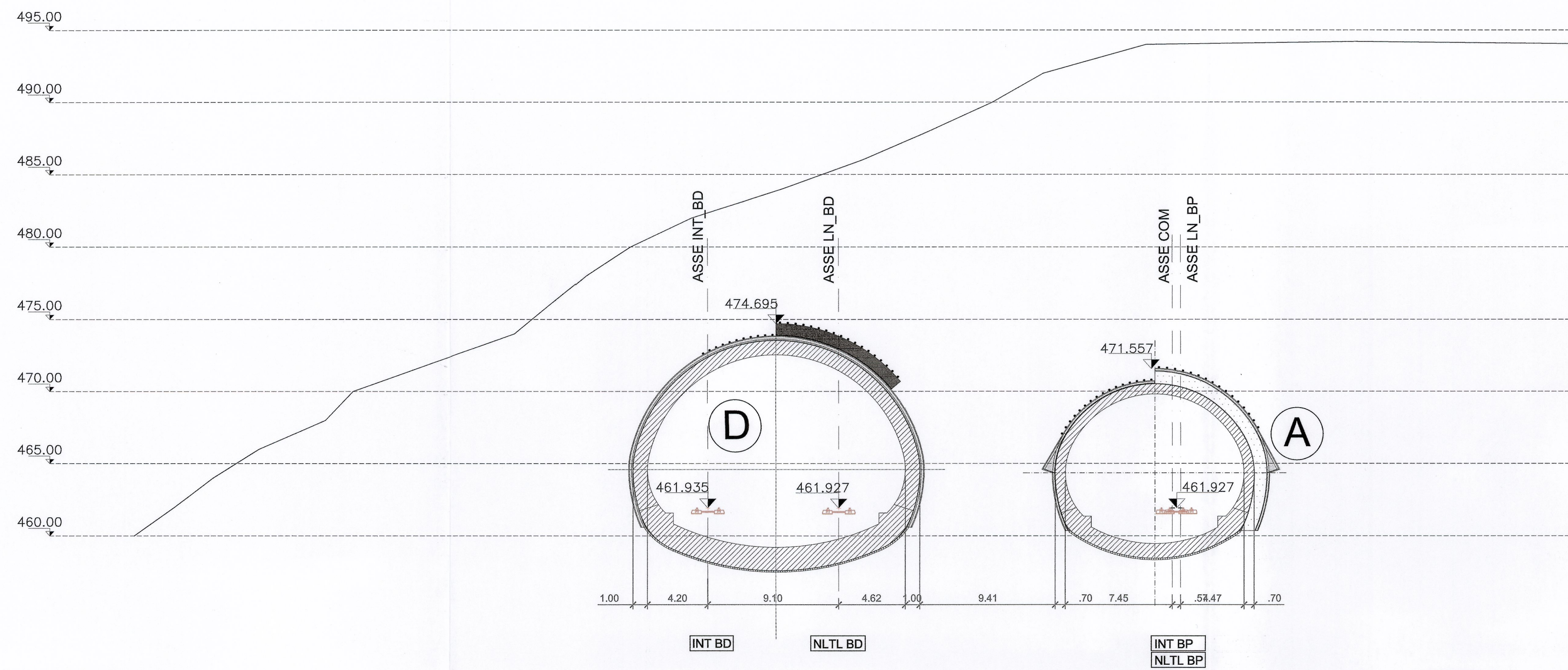
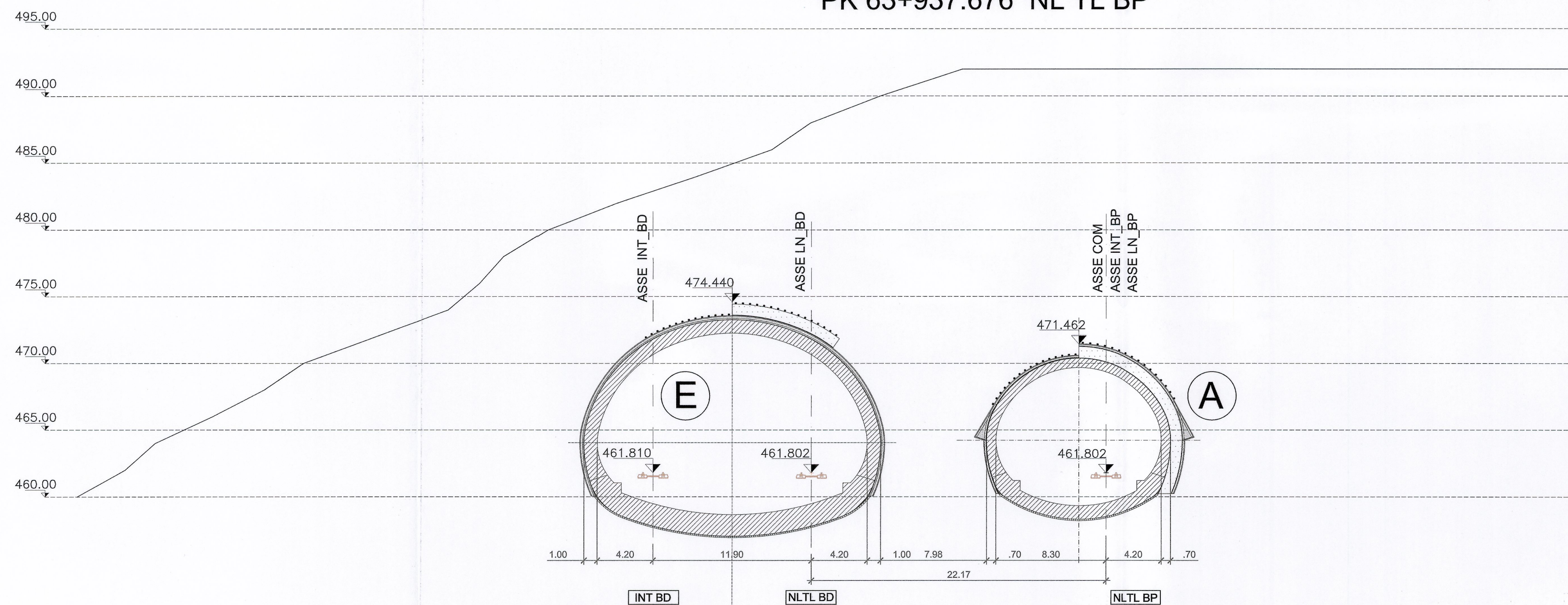



Sezione O-O'  
 Pk di riferimento 0+190.000\_INT\_BD  
 PK 63+921.620 NL TL BD  
 PK 63+927.632 NL TL BP



Sezione P-P'  
 Pk di riferimento 0+200.000\_INT\_BD  
 PK 63+931.631 NL TL BD  
 PK 63+937.676 NL TL BP



SCALA GRAFICA 1:250  
 ECHELLE GRAPHIQUE 1:250



| ELABORATI DI RIFERIMENTO / DOCUMENTS DE REFERENCE : |                    |
|---|--------------------|
| -RELAZIONE ILLUSTRATIVA / NOTE ILLUSTRATIVE         | : PD2-C3A-TS3-4700 |
| -RELAZIONE DI CALCO / NOTE DE CALCUL                | : PD2-C3A-TS3-4701 |

LIAISON LYON - TURIN / COLLEGAMENTO TORINO - LIONE  
 Partie commune franco-italienne / Section transfrontalière  
 Parte comune italo-francese / Sezione transfrontaliera

NOUVELLE LIGNE LYON TURIN - NUOVA LINEA TORINO LIONE  
 PARTIE COMMUNE FRANCO-ITALIENNE - PARTE COMUNE ITALO-FRANCOISE  
 REVISION DE L'AVANT-PROJET DE REFERENCE - REVISIONE DEL PROGETTO DEFINITIVO  
 CUP C11J05000030001  
 GENIE CIVIL / OPERE CIVILI  
 TUNNELS D'INTERCONNEXION SUSA-BUSSOLENO -  
 TUNNEL DI INTERCONNESSIONE SUSA-BUSSOLENO  
 GENERALITES - ELABORATI GENERALI  
 SCENARIO DE PROJET - SCENARIO DI PROGETTO

COUPES TRANSVERSALES COTE SUSA: COUPES O-P  
 SEZIONI TRASVERSALI LATO SUSA: SEZIONI O-P

| Indice | Date / Data | Modifications / Modifiche   | Elab per / Concepito da               | Verif per / Correttore da | Autoris per / Autorizzato da |
|--------|-------------|---|---------------------------------------|---------------------------|------------------------------|
| 0      | 09/11/2012  | Première diffusion / Prima emissione                                      | A. MIGNINI (AMB)<br>D. FLOREANI (AMB) | M. RUSSO<br>C. OGIBENE    | L. CHANTRON<br>M. PANTALEO   |
| A      | 08/02/2013  | Révision suite aux commentaires LTF /<br>Revisione a seguito commenti LTF | A. MIGNINI (AMB)<br>D. FLOREANI (AMB) | M. RUSSO<br>C. OGIBENE    | L. CHANTRON<br>M. PANTALEO   |

Tecnimont  
 Civil Construction  
 Dott. Ing. Aldo Mancarella  
 Ordine Ingegneri Prov. TO n. 6873 R



|          |              |   |                     |   |   |   |   |   |   |   |   |   |   |   |        |                |   |   |             |
|----------|--------------|---|---------------------|---|---|---|---|---|---|---|---|---|---|---|--------|----------------|---|---|-------------|
| Code Doc | P            | D | 2                   | C | 3 | A | T | S | 3 | 4 | 7 | 1 | 2 | A | A      | P              | P | L | A           |
|          | Phase / Fase |   | Signé étude / Sigla |   |   |   |   |   |   |   |   |   |   |   | Indice | Statut / Stato |   |   | Type / Tipo |

INDIRIZZO GED / ADRESSE GED C3A // // 65 00 00 40 09

ÉCHELLE / SCALA  
 1:250



LTF sas - 1021 Avenue de la Boisse BP 20831 - F-73006 CHAMBERY CEDEX (France)  
 Tél: +33 (0) 4.78.68.66.60 - Fax: +33 (0) 4.78.68.66.75  
 RCS Chambéry 439 566 962 - TVA FR 03439556952  
 Propriété LTF Tous droits réservés - Propriété LTF Tutti i diritti riservati

