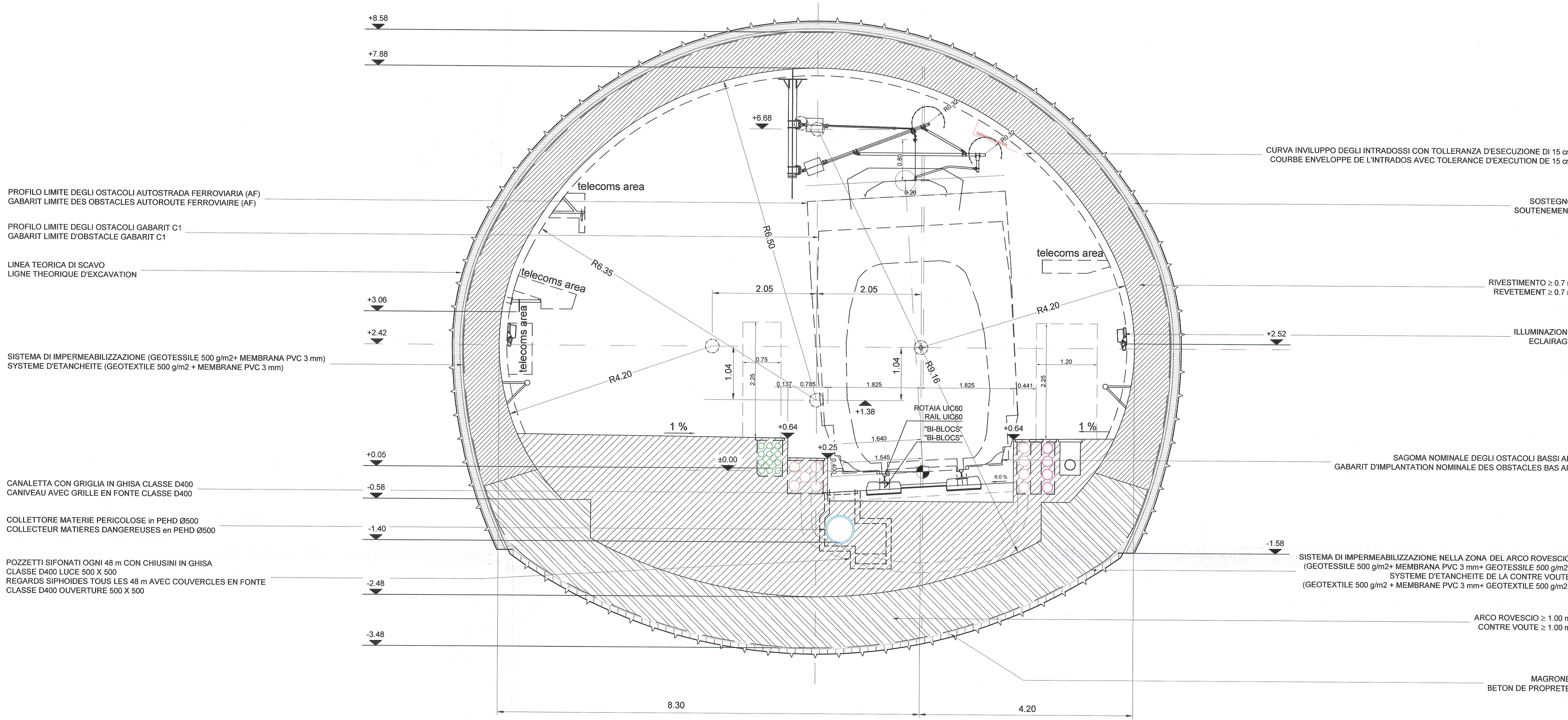



SEZIONE TIPO CORRENTE IN CURVA A SINISTRA (SEZ. TIPO A)
 (D = 90 mm, SPOSTAMENTO 45 mm, R = 750 m)

COUPE TYPE COURANTE EN COURBE A GAUCHE (COUPE TYPE A)
 (D = 90 mm, DECALAGE 45 mm, R = 750 m)

BP → 3 kV da 1+785 à 1+920 (A)

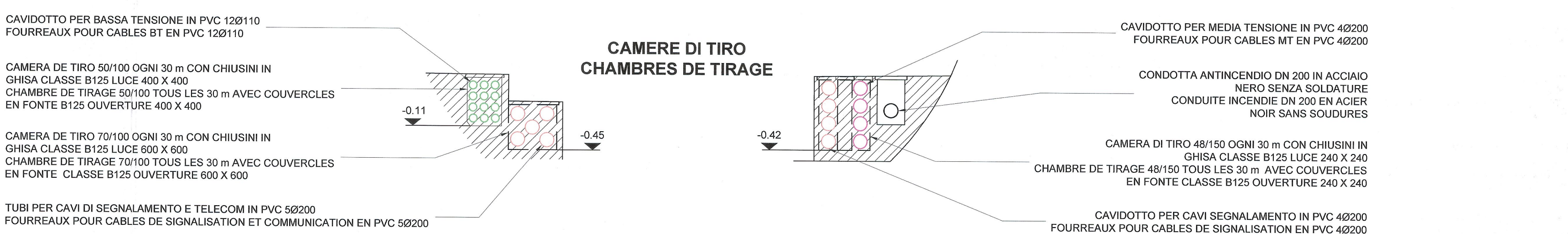


NOTA / NOTE:
 GLI IMPIANTI SONO RAPPRESENTATI A TITOLO INDICATIVO. FARE RIFERIMENTO AL DISEGNO IMPIANTISTICO. SOLO LA RETE ANTINCENDIO ED I DRENAGGI SONO RAPPRESENTATI IN QUESTO DISEGNO. REFERIRSI ANCHE ALLA TAVOLA PD2-C3A-TS3-0402
 LES EQUIPEMENTS SONT DONNES À TITRE INDICATIF. SE RÉFÉRER AU PLAN ÉQUIPEMENT. SEULS LES RÉSEAUX HUMIDES SONT REPRÉSENTÉS SUR CE PLAN. SE RÉFÉRER AUSSI AU PLAN PD2-C3A-TS3-0402

TOLLERANZE:
 ASSE: 1 cm
 POSIZIONE DEI PARAMENTI: 3 cm
 LIVELLO DELLA PLATEA: 3 cm

TOLÉRANCES:
 AXE DE L'OUVRAGE: 1 cm
 POSITION DES PARAMENTS: 3 cm
 NIVEAU DES RADIER: 3 cm

INT BD



RELAZIONE DI RIFERIMENTO / RAPPORT DE REFERENCE : PD2-C3A-TSE3-0400, 2274, 0435

LIAISON LYON - TURIN / COLLEGAMENTO TORINO - LIONE

Partie commune franco-italienne / Section transfrontalière

Parte comune italo-francese / Sezione transfrontaliera

NOUVELLE LIGNE LYON TURIN - NUOVA LINEA TORINO LIONE
 PARTIE COMMUNE FRANCO-ITALIENNE - PARTE COMUNE ITALO-FRANCESE

REVISIONE DE L'AVANT-PROJET DE REFERENCE - REVISIONE DEL PROGETTO DEFINITIVO
 CUP C11J05000030001
GENIE CIVIL / OPERE CIVILI

TUNNELS D'INTERCONNEXION SUSA-BUSSOLENO -
 TUNNEL DI INTERCONNESSIONE SUSA-BUSSOLENO
 GENERALITES - ELABORATI GENERALI
 GEOMETRIE - GEOMETRIA

COUPE TYPE DESCRIPTIVE AVEC INSTALLATIONS EN COURBE A GAUCHE A 3 kV, (SECT. A)
 SEZIONE TIPO DESCRITTIVA CON IMPIANTI 3 kV, (SEZ. A) IN CURVA A SINISTRA, SCAVO TRADIZIONALE

Indice	Date / Data	Modifications / Modifiche	Elab. per / Concepito da	Verif. per / Controllato da	Aut. per / Autorizzato da
0	09/11/2012	Première diffusion / Prima emissione	A. MIGNINI (AMB) D. FLOREANI (AMB)	M. RUSSO C. OGIBENE	L. CHANTRON M. PANTALEO
A	08/02/2013	Révision suite aux commentaires LTF / Revisione a seguito commenti LTF	A. MIGNINI (AMB) D. FLOREANI (AMB)	M. RUSSO C. OGIBENE	L. CHANTRON M. PANTALEO

Code Doc: P D 2 C 3 A T S 3 4 7 3 5 A A P P L A

Phase / Face: Signe étude / Segla: Directeur / Esistente: Numero: Indice: Statut / Stato: Type / Type:

INDIRIZZO GED / ADRESSE GED: C3A // // 65 00 10 40 06

ÉCHELLE / SCALA: 1:50