Planimetria generale - Scala 1:5000

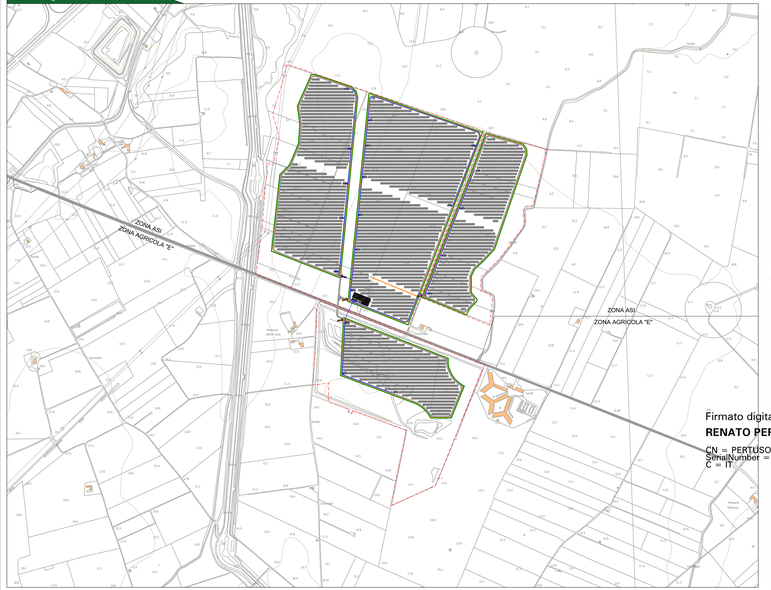

Firmato digitalmente da
RENATO PERTUSO
CN = PERTUSO RENATO
SerialNumber = TINIT-PRTRNT68S06A285K
C = IT

PARTICOLARE CABINA DI RACCOLTA - GENERALE - Scala 1:100

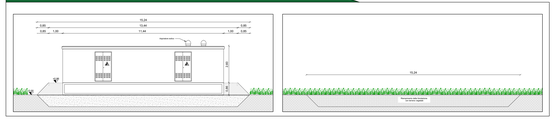

PARTICOLARE CABINE DI CAMPO Scala 1:100



CABINA SERVIZI AUSILIARI Scala 1:100

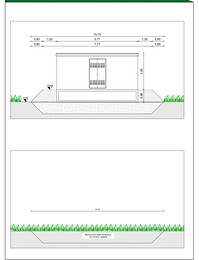

SEZIONE TIPO DI SCAVO CAVIDOTTO BT+MT SU VIABILITÀ INTERNA AL CAMPO FOTOVOLTAICO - Ante e Post operam - Scala 1:10

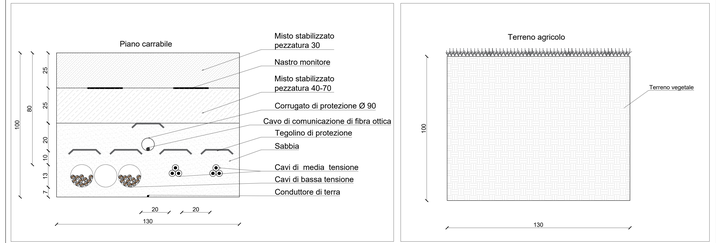

FASE 9 - Scala 1:1000

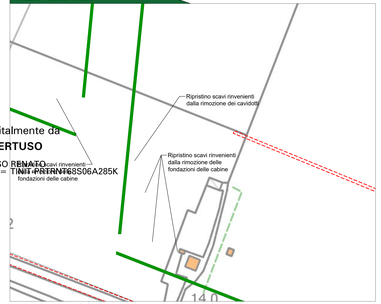

FASE 10 - Scala 1:1000

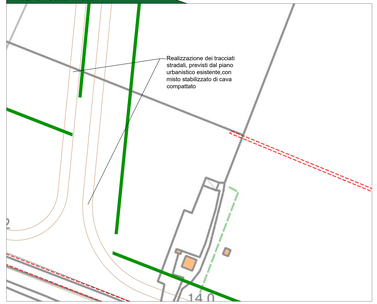

SEZIONE TIPO DI SCAVO CAVIDOTTO BT SU VIABILITÀ INTERNA AL CAMPO FOTOVOLTAICO - Ante e Post operam - Scala 1:10



Legenda generale

- Perimetro catastale dell'impianto
- Recinzione perimetrale dell'impianto
- Sistema fisso da 24 moduli 620W bifacciali
- Cabine trasformatore / inverter
- Cabina di raccolta MT e locali tecnici per servizi ausiliari
- Mitigazione visiva composta da siepe perimetrale
- Ingresso campo fotovoltaico

CITTA' DI BRINDISI

REGIONE PUGLIA

IMPIANTO FOTOVOLTAICO
"*CONTESSA*"
della potenza di 58,00 MW in DC
PROGETTO DEFINITIVO

COMMITTENTE:
3PIU Energia S.r.l.
Via Aldo Moro 28
Ortanova (FG)
P.IVA 04238370983

PROGETTISTA:
TEKNE SOCIETÀ DI INGEGNERIA
TEKNE srl
Via Cavour Galeati, 11 - 70123 BARI
Tel. 0039 080 9174 - 9329 - Fax. 0039 080 9329 5
www.pugliaenergia.it - e-mail: info@pugliaenergia.it

PROGETTISTA:
Ing. Renato Pertuso
(Direttore Tecnico)

LEGALE RAPPRESENTANTE:
dott. Renato Nanna

PD
PROGETTO DEFINITIVO

PROGETTO DI DISMISSIONE E RIPRISTINO
AREA IMPIANTO FOTOVOLTAICO
FASI DI RIPRISTINO

Data / l'emissione	Redatto:	Verificato:	Approvato:	Scala:
Luglio 2021	ing. Renato Pertuso	ing. Renato Pertuso	ing. Renato Pertuso	1:5000
1 - Luglio 2021	ing. Renato Pertuso - A.M. Bellini	ing. Renato Pertuso	ing. Renato Pertuso	1:1000
2				1:10
3				
4				
5				

Tavola: RE16-All.V
Formato: UNI EN ISO 216 A1 (594x841mm)
Protocollo Tekne: TKA690