LEGENDA TRACCIATO

— — — —	LIMITI CARREGGIATE
——— ———	ASSE MEZZERIA GALLERIA
x	SEMI-ETTOMETRICHE

LEGENDA

	CARTELLO LUMINOSO A LED BIFACCIALE DI INDICAZIONE DELLA DIREZIONE E DISTANZA DELLE VIE DI FUGA
	CARTELLO LUMINOSO A LED BIFACCIALE A SEZIONE RETTANGOLARE DI INDICAZIONE POSTAZIONE SOS, IDRANTE ED ESTINTORE
	ROTOPMV INDICANTE LO STATO DELL'ILLUMINAZIONE IN GALLERIA (UNI11095)
	INDICATORE DI DISPONIBILITÀ CORSIA A LED
	PANNELLO A MESSAGGIO VARIABILE A BANDIERA, TECNPLOGIA A LED ALFANUMERICO 4X15 CARATTERI E PITTOGR. 120X120CM
	CARTELLO DI GALLERIA
QSxx	ARMADIO SOS CON QUADRO DISTRIBUZIONE ELETTRICA
	CANALETTE IN ACCIAIO INOX SOSPESE IN VOLTA
	CAVIDOTTI INTERRATI ø 125MM
	N°2 TUBI IN PVC ø63 A VISTA
	POZZETTO DI DERIVAZIONE/INFILAGGIO dim. 500x500mm
	POZZETTO DI DERIVAZIONE/INFILAGGIO dim. 1500x1500mm

NOTE

1. I cavi impiegati per l'alimentazione delle dorsali dei circuiti di alimentazione della segnaletica di sicurezza a pittogrammi (cartelli vie di fuga, postazioni SOS–estintore, piazzole di sosta) saranno di tipo FTG18(O)M16 0.6/1kV.

   La posa dei cavi sarà di tipo misto, ovvero:
   – posa entro cavidotti interrati Φ125, nella tratta compresa tra le cabine e la base del fornice;
   – posa entro cavidotti incassati in banchina, Φ125, in galleria;
   – posa entro tubazione di acciaio in vista per le risalite lungo il piedritto in galleria.

ORIENTAMENTO VERSO DI ENTRATA: SUD–EST

SCALA X=1:1000; Y=1:100

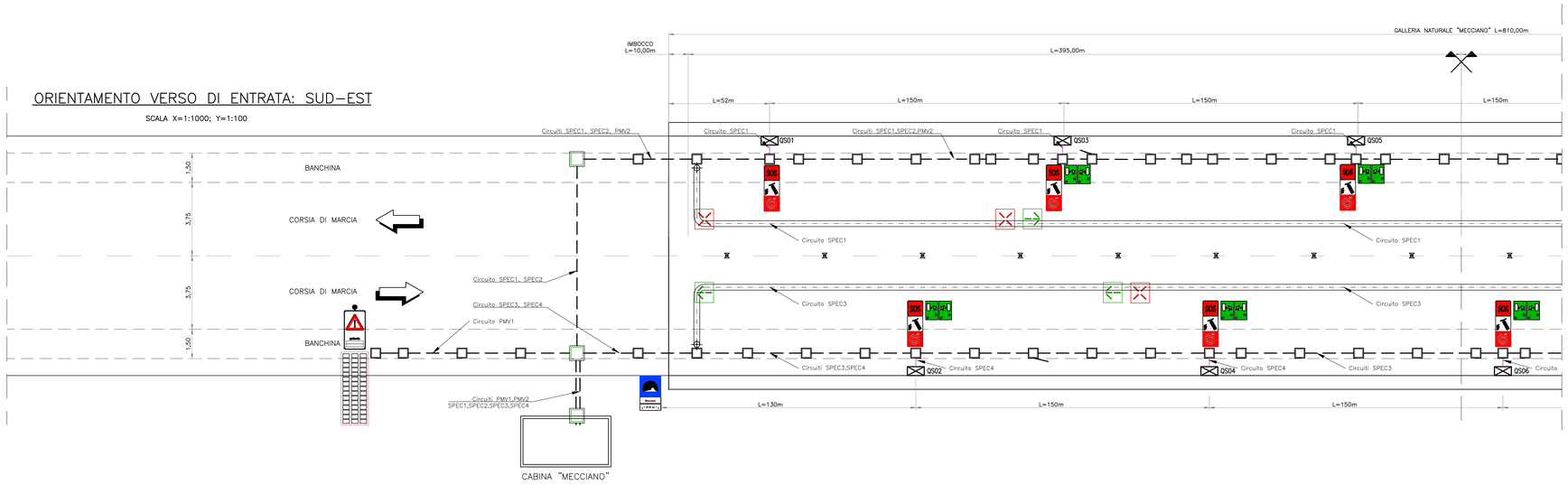

ORIENTAMENTO VERSO DI ENTRATA: NORD

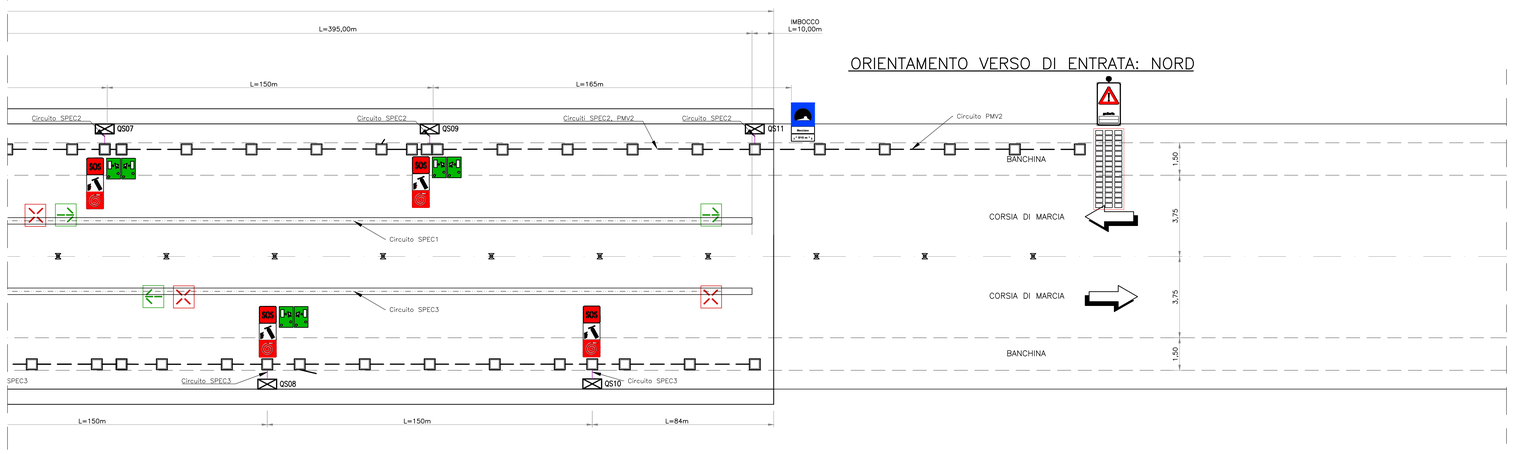

SEZIONE TIPO

Scala 1:100

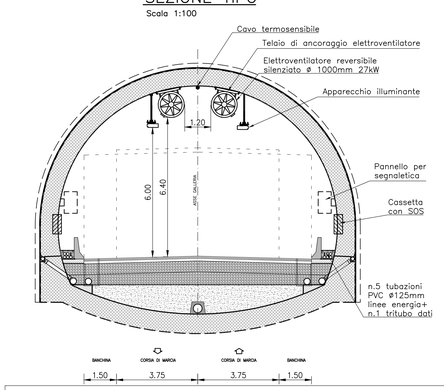

TABELLA CAVI Q IMPIANTI SPECIALI

FROM	TO	SEZIONE (mmq)	L (m)	TIPOLOGIA
Q IMPIANTI SPECIALI	SPEC1 Q DISTRIBUZIONE IN GALLERIA CIRCUITO 1 – DIR N	4(1x35)+(1PE35)	800	FTG18OM16/NO7G9–K PE
Q IMPIANTI SPECIALI	SPEC2 Q DISTRIBUZIONE IN GALLERIA CIRCUITO 2 – DIR N	4(1x35)+(1PE35)	800	FTG18OM16/NO7G9–K PE
Q IMPIANTI SPECIALI	SPEC3 Q DISTRIBUZIONE IN GALLERIA CIRCUITO 3 – DIR S	4(1x35)+(1PE35)	900	FTG18OM16/NO7G9–K PE
Q IMPIANTI SPECIALI	SPEC4 Q DISTRIBUZIONE IN GALLERIA CIRCUITO 4 – DIR S	4(1x35)+(1PE35)	800	FTG18OM16/NO7G9–K PE
Q IMPIANTI SPECIALI	PMV1 IMBOCCO LATO N	2(1x16)+(1PE16)	200	FG16R16
Q IMPIANTI SPECIALI	PMV2 IMBOCCO LATO S	4(1x16)+(1PE16)	1250	FG16M16/FG16R16 PE

QUADRILATERO Marche Umbria S.p.A.

ASSE VIARIO MARCHE-UMBRIA
E QUADRILATERO DI PENETRAZIONE INTERNA
MAXI LOTTO 2

LAVORI DI COMPLETAMENTO DELLA DIRETTRICE PERUGIA ANCONA:
SS. 318 DI "VALFABBRICA", TRATTO PIANELLO -VALFABBRICA
SS. 76 "VAL D'ESINO", TRATTI FOSSATO VICO - CANCELLI E ALBACINA - SERRA SAN QUIRICO "PEDEMONTANA DELLE MARCHE", TRATTO FABRIANO-MUCCIA-SFERCIA.

PROGETTO ESECUTIVO

CONTRAENTE GENERALE: DIRPA 2 s.c.a r.l.

Il Direttore Tecnico Mandante Generale: GIACOMO ZANCHINI Firmato digitalmente da: GIACOMO ZANCHINI O=WEBRIDGE 2048 CF:ZNCGCM74D22H501Z 2020.12.18 15:06:00 — Ing. Federico Montanari

Il responsabile Integrazioni delle Prestazioni Specialisti: SALVATORE LIETO 2020.12.15 13:15:02 GMT+00:00 — Ing. Salvatore Lieto

PROGETTAZIONE: Associazione Temporanea di Imprese

Mandataria: PROGETTAZIONE INTEGRATA PROGIN S.p.A.

Mandanti: LOMBARDI SA INGEGNERI CONSULENTI; LOMBARDI-REICO INGEGNERIA S.r.l.; SGAI s.r.l. di E.Forlani & C. Studio di Ingegneria e Geologia Applicata

RESPONSABILE DELLA PROGETTAZIONE PER L'A.T.I.
Prof. Ing. Antonio Grimaldi — GRIMALDI ANTONIO Firmato digitalmente da: 23/03/21 GMT+01:00
GEOLOGO
Dott. Geol. Fabrizio Pontoni — ORDINE DEI GEOLOGI DELLE MARCHE Fabrizio PONTONI Geologo Specializzato N. 176 ALBO SEZIONE A — Firmato digitalmente da: Fabrizio Pontoni — 2021.01.15 12:18:31
COORDINATORE DELLA SICUREZZA IN FASE DI PROGETTAZIONE
Ing. Michele Curiale — ORDINE DEGLI INGEGNERI DELLA PROVINCIA DI ASCOLI PICENO Dott. Ing. MICHELE CURIALE N. 1247 Firmato digitalmente da: Michele Curiale — Data: 2021.01.15 12:18:31

IL RESPONSABILE DEL PROCEDIMENTO
Ing. Iginio Farotti — VISTO IGINIO FAROTTI

Ing. Vincenzo PARDO — VISTO IL CSE Ing. Vincenzo Pardo

DIRETTORE DEI LAVORI
Ing. Peppino Maraglio

2.1.3 - PEDEMONTANA DELLE MARCHE
3° stralcio funzionale: Castelraimondo nord - Castelraimondo sud
4° stralcio funzionale: Castelraimondo sud - innesto S.S.77 a Muccia
IMPIANTI TECNOLOGICI
Impianti galleria naturale Mecciano
Impianto segnaletica di emergenza

SCALA: *1:1000/100*

DATA: *Settembre 2020*

Codice Unico di Progetto (CUP) **F12C03000050021**

Codice elaborato:

Opera	Tratto	Settore	CEE	WBS			Id. doc.	N. prog.	Rev.
L	0 7 0 3	2 1 3	E 2 1	I M 6 6 0 7	T	V	0 1	0	B

Nome File: L0703213E21IM6607TV01_B

REV	DATA	DESCRIZIONE	Redatto		Controllato	Approvato
A	Marzo 2020	Emissione PE	PROGIN	M. De Iorio	S. Lieto	A. Grimaldi
B	09/2020	Emissione per istruttoria	PROGIN	M. De Iorio	S. Lieto	A. Grimaldi
C						