Firmato digitalmente da:

DONATO FORGIONE

REGIONE PUGLIA

PROVINCIA DI BARLETTA-ANDRIA-TRANI

COMUNE DI SPINAZZOLA

Denominazione impianto: ***MASSERIA D'ERRICO***

Ubicazione: **Comune di Spinazzola (BT)**
Località "Masseria D'Errico"

Fogli: **82-83-84**
Particelle: **varie**

PROGETTO DEFINITIVO

per la realizzazione di un impianto agrivoltaico da ubicare in agro del comune di Spinazzola (BT) in località "Masseria D'Errico", potenza nominale pari a 29,57 MW in DC e potenza in immissione pari a 27,9 MW in AC, e delle relative opere di connessione alla RTN ricadenti nello stesso comune.

PROPONENTE

APOLLO SOLAR 2 S.R.L.

APOLLO SOLAR 2 S.r.l.
Bolzano (BZ) Viale della Stazione 7 - CAP 39100
Partita IVA: 03183210214
Indirizzo PEC: apollosolar2srl@legalmail.it

Codice Autorizzazione Unica LQBP0V3

ELABORATO

Disegni Architettonici Cabine Elettriche

Tav. n° **6EG**

Scala 1:50

Aggiornamenti	Numero	Data	Motivo	Eseguito	Verificato	Approvato
	Rev 0	Marzo 2023	Istanza VIA art.23 D.Lgs 152/06 – Istanza Autorizzazione Unica art.12 D.Lgs 387/03			

PROGETTAZIONE
GRM GROUP S.R.L.
Via Caduti di Nassiriya n. 179
70022 Altamura (BA)
P. IVA 07816120724
PEC: grmgroupsrl@pec.it
Tel.: 0804168931

IL TECNICO
Dott. Ing. DONATO FORGIONE
Via Raiale n. 110/Bis
65128 Pescara (PE)
Ordine degli Ingegneri di Pescara n. 1814
PEC: grmgroupsrl@pec.it
Cell:0804168931

Dott. Ing. ANTONIO MISCHITELLI
Via Mons. Tortorelli n.33
71013 San Giovanni Rotondo (FG)
Ordine degli ingegneri di Foggia nr. 1797

MISCHITELLI
Antonio
Ordine degli
Ingegneri della
Provincia di Foggia
Ingegnere
24.05.2023 15:52:28
GMT+00:00

Spazio riservato agli Enti

Tutti i diritti sono riservati, la riproduzione anche parziale del disegno è vietata.

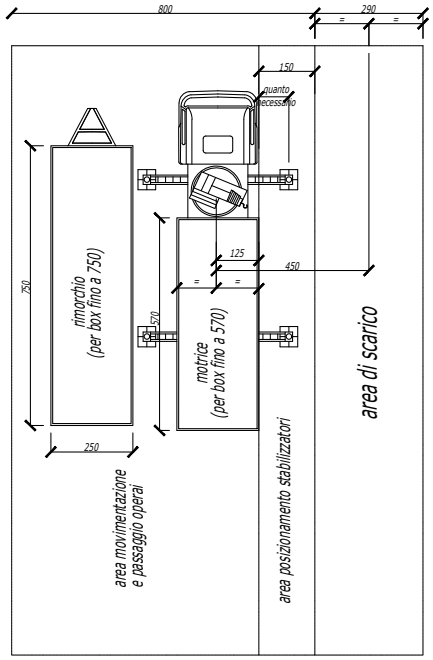
800
290
=
=
150
quanto necessario
750
rimorchio
(per box fino a 750)
570
125
450
=
=
motrice
(per box fino a 570)
250
area di scarico
area movimentazione
e passaggio operai
area posizionamento stabilizzatori

MODALITA' DI SCARICO

1° FASE

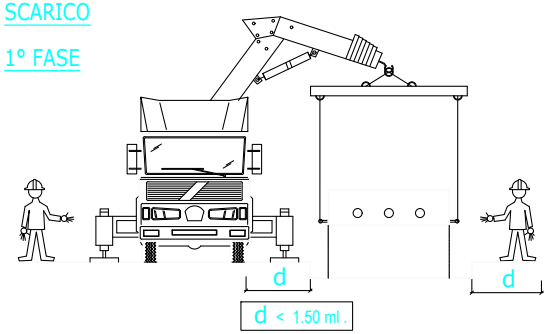

MODALITA' DI SCARICO

2° FASE

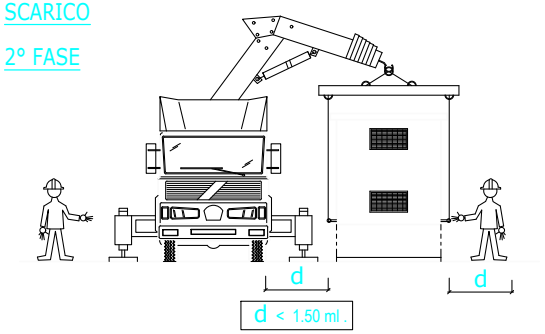

CABINA DI SMISTAMENTO

PIANTA

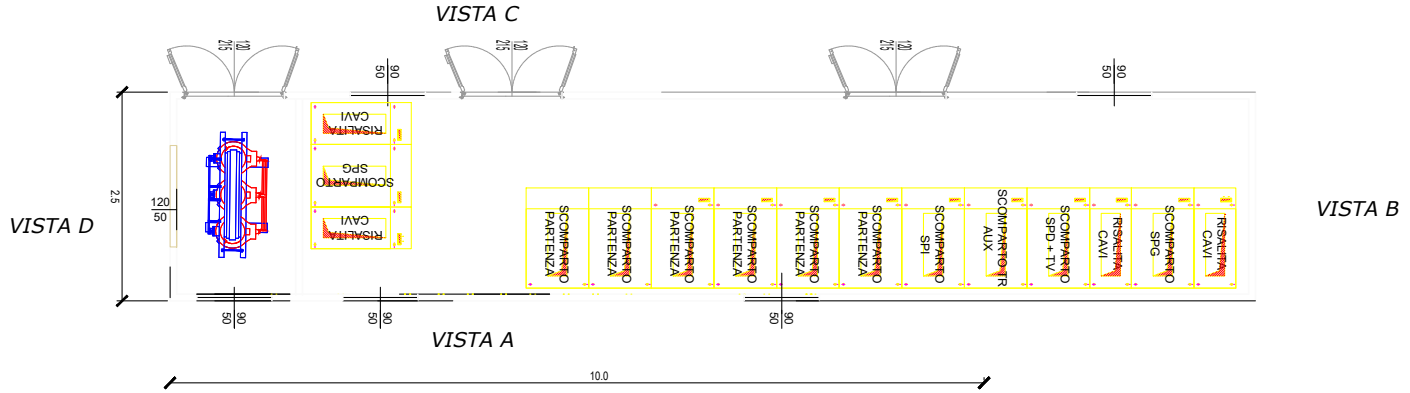
VISTA C
VISTA D
VISTA B
VISTA A
215
120
50
90
2.5
120
50
RISALITA CAVI
SCOMPARTO SPG
RISALITA CAVI
SCOMPARTO PARTENZA
SCOMPARTO PARTENZA
SCOMPARTO PARTENZA
SCOMPARTO PARTENZA
SCOMPARTO PARTENZA
SCOMPARTO PARTENZA
SCOMPARTO SPI
SCOMPARTO TR AUX
SCOMPARTO SPD + TV
RISALITA CAVI
SCOMPARTO SPG
RISALITA CAVI
10.0

VISTA A

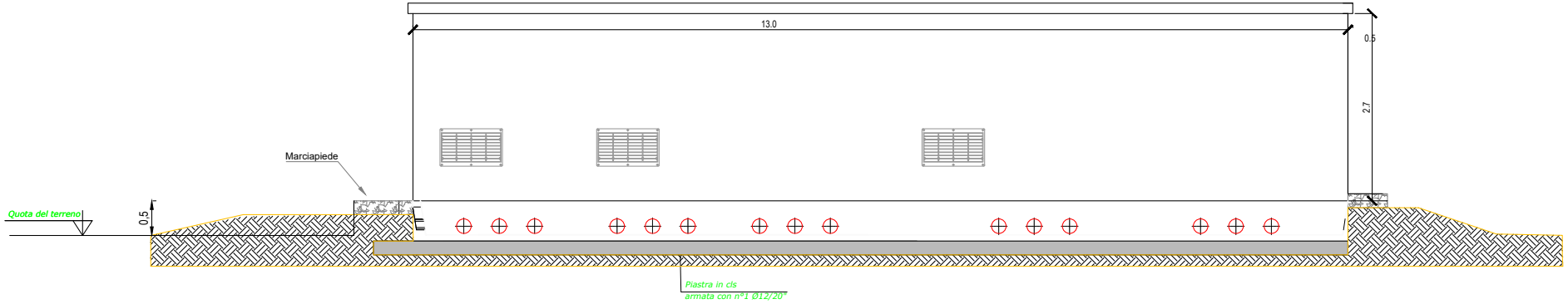
13.0
0.5
2.7
Marciapiede
Quota del terreno
0,5
Piastra in cls
armata con n°1 Ø12/20"

VISTA C

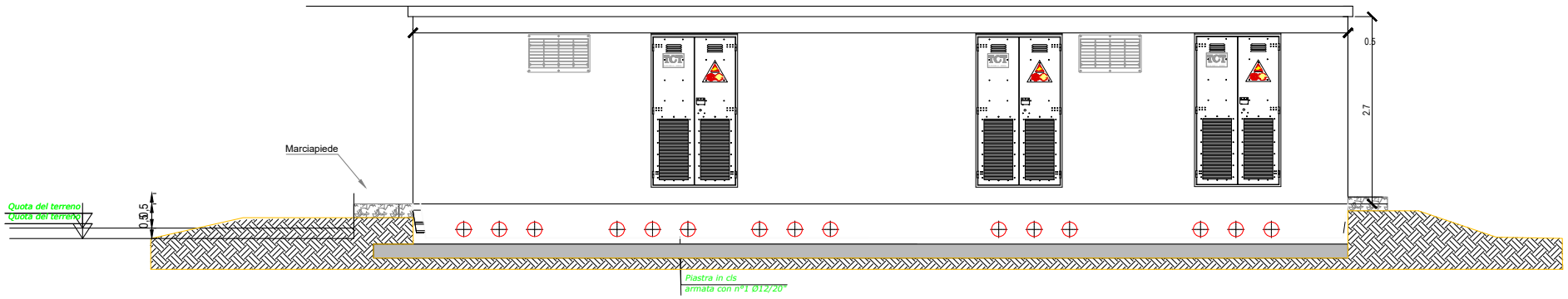
0.5
2.7
Marciapiede
Quota del terreno
Quota del terreno
0,5
0,5
Piastra in cls
armata con n°1 Ø12/20"

VISTA B

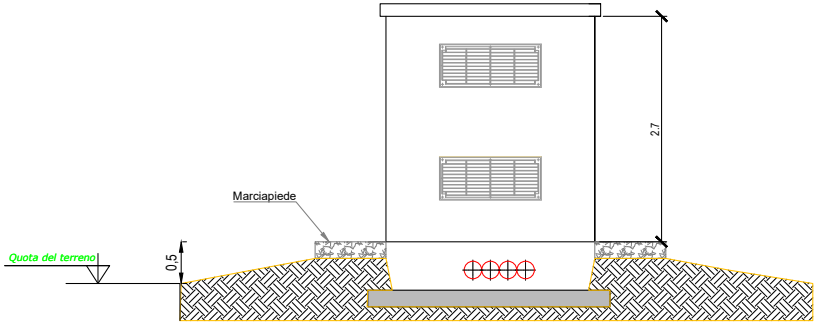

2.7
Marciapiede
Quota del terreno
0,5

VISTA D

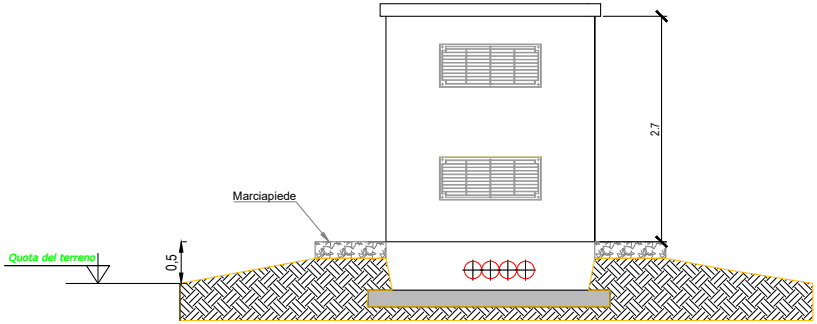

2.7
Marciapiede
Quota del terreno
0,5

PIANTA

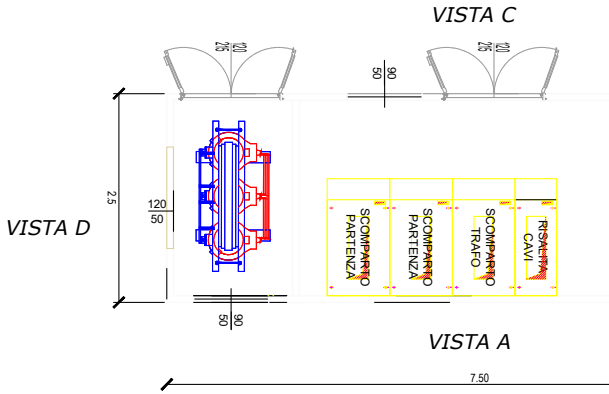

VISTA C
215
120
50
90
215
120
VISTA D
2.5
120
50
SCOMPARTO PARTENZA
SCOMPARTO PARTENZA
SCOMPARTO TRAFO
RISALITA CAVI
50
90
VISTA A
7.50

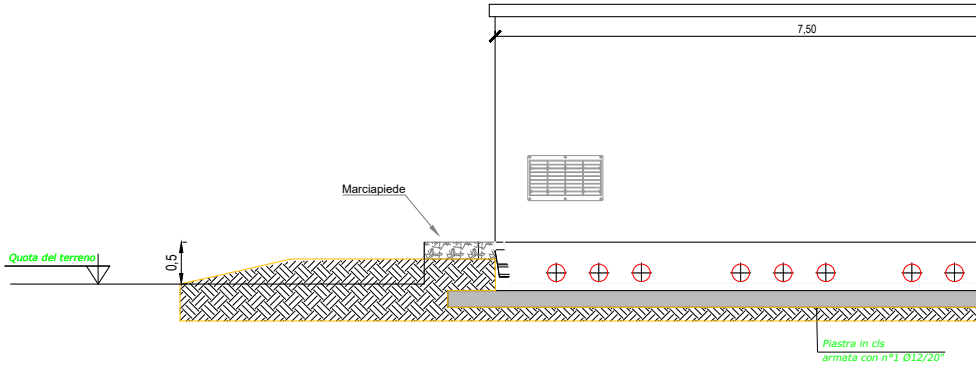

7,50
Marciapiede
Quota del terreno
0,5
Piastra in cls
armata con n°1 Ø12/20"

VISTA C

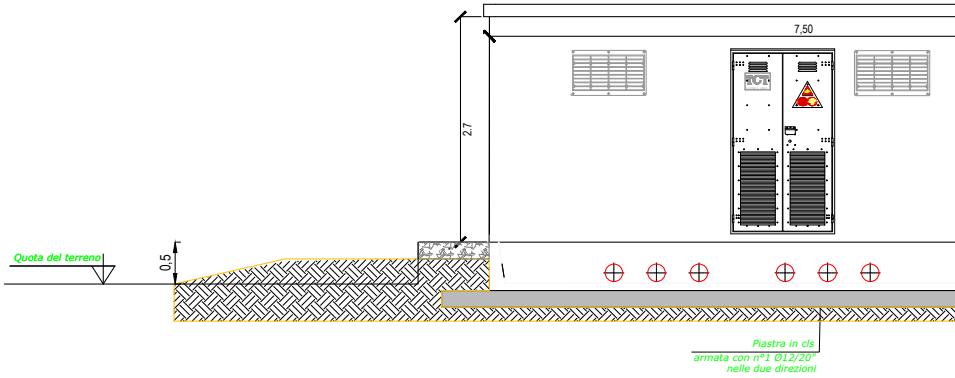

7,50
2.7
Quota del terreno
0,5
Piastra in cls
armata con n°1 Ø12/20"
nelle due direzioni

CABINA DI TRASFORMAZIONE

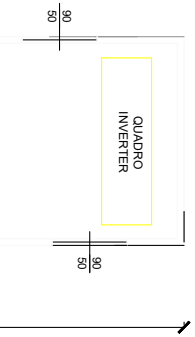
50
90
QUADRO INVERTER
50
90

VISTA B

Firmato digitalmente da: Diego Garfias
Data: 29/06/2023 12:09:40

VISTA A

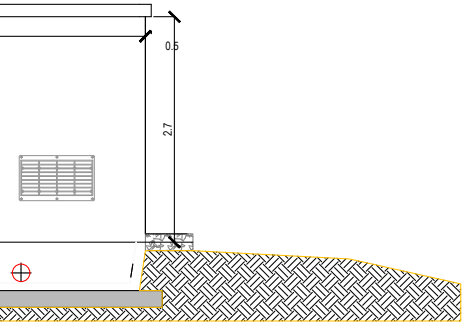

VISTA B

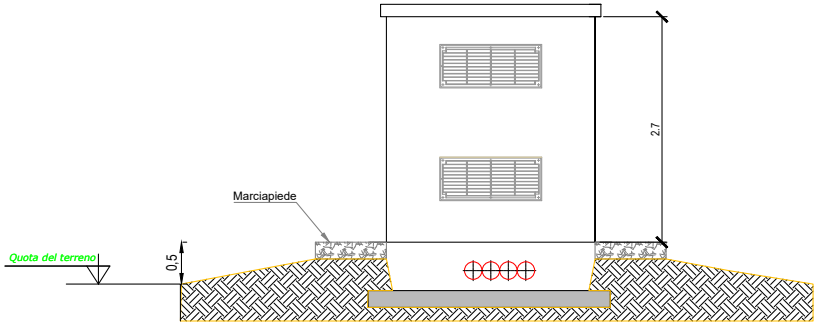
Marciapiede
Quota del terreno
0.5
2.7

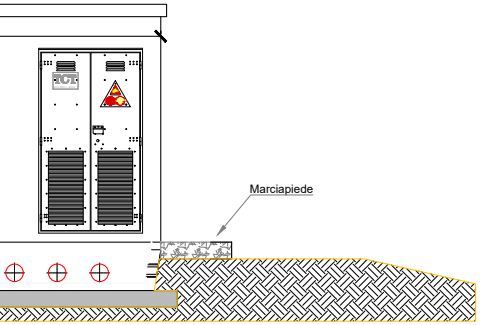
Marciapiede

VISTA D

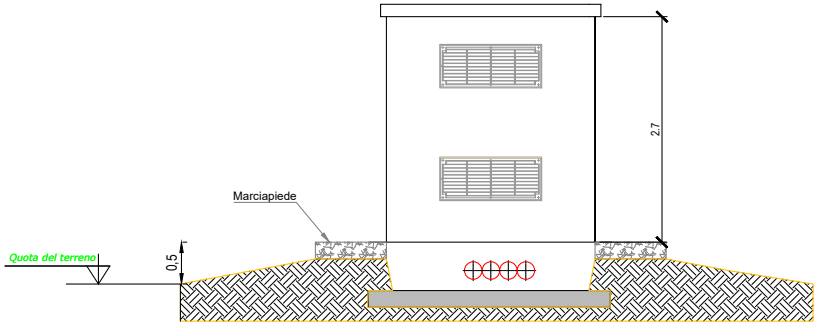
Marciapiede
Quota del terreno
0.5
2.7