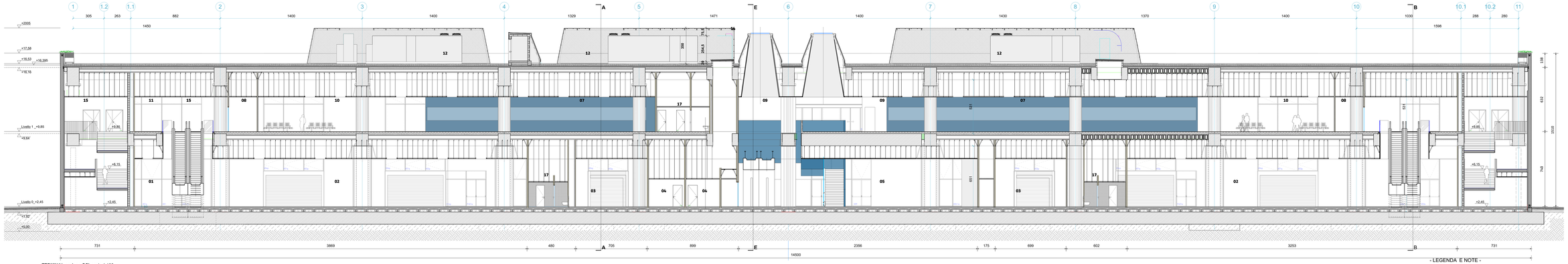

TERMINAL sezione CC'_scala 1:100

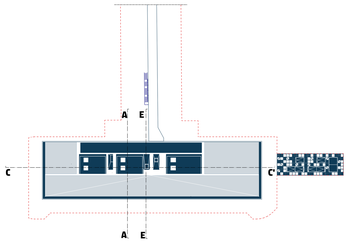

legenda

01_ area sbarco
02_ deposito bagagli
03_ area controllo bagagli
04_ servizi
05_ area ingresso
06_ area riservata al personale
07_ area check in
08_ uffici
09_ area accesso imbarco
10_ area attesa passeggeri
11_ area sbarco passeggeri
12_ area impianti
13_ area percorsi tecnici
14_ area gruppo refrigerante
15_ collegamenti verticali
16_ toilet storage
17_ toilet
18_ terrazza
19_ luggage south embarking
20_ luggage control
21_ 2 xray units for checked luggage
22_ DROP OFF AREA
23_ bussola di ingresso
24_ walkway embarking/ disembarking SOUTH
25_embarking area south
26_office staff+lounge staff LOCKERS+relax room
27_ceck in

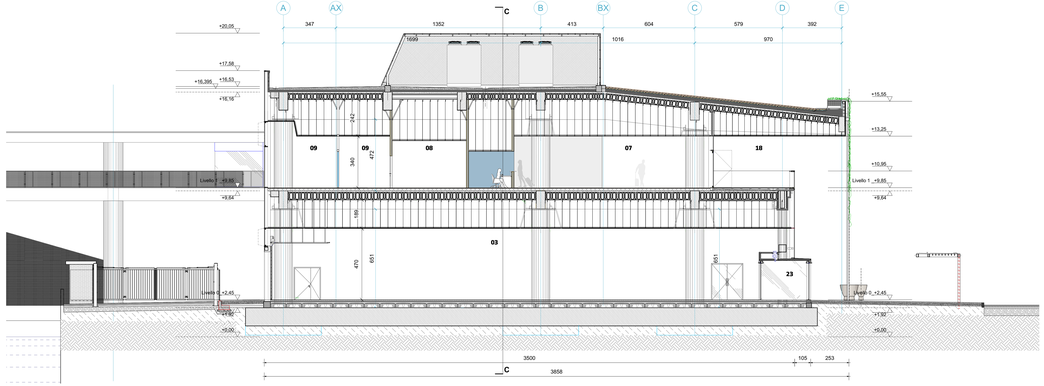

TERMINAL sezione AA'_scala 1:100

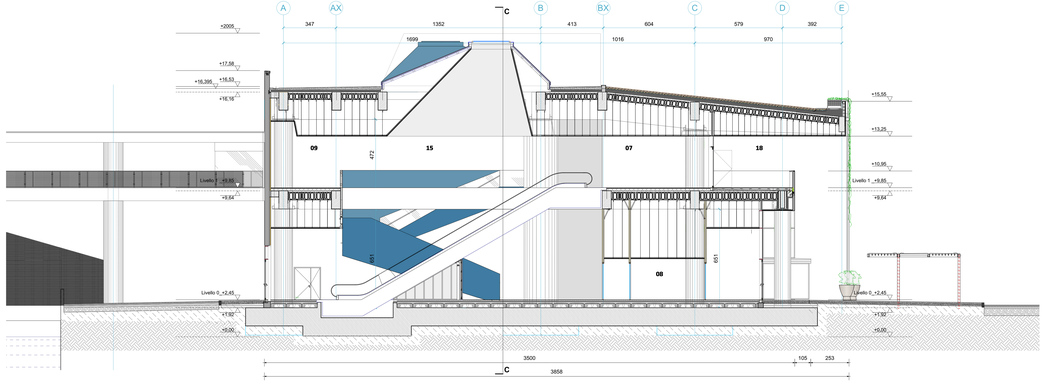

TERMINAL sezione EE'_scala 1:100

- LEGENDA E NOTE -

NOTA BENE:

01_La quota altimetrica +0,00 coincide con la quota assoluta S.l.m. +0.00 come da rilievo fornito da Autorità Portuale di Ravenna;
02_Tutte le misure, dimensioni, allineamenti e quote altimetriche dovranno essere verificate in fase di costruttivo e di cantiere;
03_Per quanto riguarda tipologia, posizione e dimensionamento degli elementi strutturali si rimanda alle indicazioni riportate negli elaborati strutturali specifici;
04_Per quanto riguarda le specifiche tecniche relative al dimensionamento degli elementi impiantistici si rimanda alle indicazioni riportate negli elaborati impiantistici specifici;
05_Per quanto riguarda le specifiche tecniche relative ai requisiti di resistenza al fuoco (REI/El) di pareti, solai, dei materiali di finitura e non, si fa riferimento alle indicazioni riportate negli elaborati di progetto antincendio;
06_Per quanto riguarda le specifiche tecniche in merito ai requisiti acustici si rimanda alle indicazioni riportate negli elaborati specifici;
07_Tutti gli elementi non strutturali e le loro connessioni alla struttura (a solo titolo di esempio parapetti, tamponature, tramezzature, controsoffitti, impianti) dovranno essere verificati in base alle azioni statiche e dinamiche secondo NTC 2018. Per i valori dei carichi da verificare si rimanda alle piante dei carichi orizzontali e verticali incluse nelle tavole del progetto strutturale;
08_Tutti i colori e le finiture degli elementi edili, se non specificati, saranno a scelta della DAOL e dovrà essere fornita relativa campionatura;
09_Per quanto riguarda le modalità delle lavorazioni si rimanda al disciplinare descrittivo prestazionale;
10_Tutte le lavorazioni dovranno essere eseguite a regola d'arte;
11_Per la precisa localizzazione delle finiture di pavimenti, controsoffitti, e dei relativi colori si rimanda ai layout delle finiture;
12_Per la tipologia dei serramenti interni e dei serramenti esterni, si fa riferimento agli abachi specifici;
13_Per la tipologia delle murature esterne si fa riferimento agli abachi specifici;
14_Per la tipologia delle murature interne ed esterne si fa riferimento agli abachi specifici;
15_Le pavimentazioni esterne dovranno essere conformi al D.M. 236/89 Decreto del Ministro dei Lavori Pubblici 14 giugno 1989
[art. 4.2.2] La pavimentazione del percorso pedonale deve essere antibruciolevole;
[art. 4.2.3] Le pavimentazioni devono essere complanari e calpestabili;
[art. 8.2.2] Per pavimentazione antisdrucciolevole si intende una pavimentazione realizzata con materiali il cui coefficiente di attrito, misurato secondo il metodo della B.C.R.A. (British Ceramic Research Association) sia superiore a 0,40 per elemento scivolante curvo su pavimentazione asciutta 0,40 per elemento scivolante gomma su pavimentazione bagnata; i valori predetti di attrito non devono essere modificati dall'apposizione di materiali di rivestimento, di materiali di finitura o di materiali protettivi; le pavimentazioni sia asciutte che ipotesi di pavimentazione asciutta o bagnata devono essere assunte in base alle condizioni normali del luogo ove sia posta in opera;
Le additive rappresentati, gli arredi sono indicativi, da approfondire nell'ambito del progetto di allestimento ed arredo, separato dalla presente trattazione
17_Per tutti gli elementi tecnico-impiantistici sarà prevista idonea schermatura integrata nel sistema di arredo;
18_Per la tipologia, il dimensionamento e la collocazione delle schermature contro i campi elettromagnetici, confrontarsi con gli elaborati elettrici;

Perimetro area di concessione

AeTabc001a — Riferimento alla tavola di dettaglio

M03.0 — Etichetta abaco muri

S1.3 — Etichetta abaco solai e pavimentazioni esterne

Autorità di Sistema Portuale del Mare Adriatico Centro-Settentrionale

PORTO DI RAVENNA

COMUNE DI RAVENNA

«CONCESSIONE MEDIANTE PROJECT FINANCING DEL SERVIZIO DI ASSISTENZA PASSEGGERI E DI STAZIONE MARITTIMA NEL PORTO DI RAVENNA, NONCHÉ DELLE AREE PER LA REALIZZAZIONE E GESTIONE DELLA NUOVA STAZIONE MARITTIMA E DEGLI ALTRI BENI STRUMENTALI ED COMPLEMENTARI ALLA PRESTAZIONE DEL SUDDETTO SERVIZIO DA REALIZZARE SULLA BANCHINA CROCIERE DI PORTO CORSINI (RA) E AREE DEMANIALI ADIACENTI»

PROGETTO ESECUTIVO

Committente

Team Progettisti

RCCP
RICCARDO CARPINTERO

Alleanza Alfonso Femia s.r.l.
via Alabardieri 5/11, 16124 Genova tel. 010 586884 fax 010 0755284
Piazza Cavour 2 int. 2 - 80138 Napoli tel. 081 0100 - 081 0100 - 081 0100
20 rue des petites écuries - 75010 Paris tel. +33 1 43462004
info@alfonsofemia.com - www.alfonsofemia.com
AF|S7 ALFONSO FEMIA ARCHITECTS ASSOCIATED

Professionisti Responsabili progettazione Architettonica
Arch Alfonso Femia
Arch Riccardo Carpintero

© Alfonso Femia (AF|S7 S.r.l.) AF|S7 all rights reserved

RINA CONSULTING SPA
via cecchi 6 - 16129 Genova - Italia
T +39 010 5385 1
info@rina.org - www.rina.org

Professionista Responsabile progettazione Impiantistica Strutturale:
Ing Stefano Cordero

Professionista Responsabile dell'integrazione fra le varie prestazioni specialistiche:
Ing Stefano Cordero
Geologo:
Dott Geol Gianluca Franco
Responsabile Coordinamento Sicurezza:
Ing Federico Bendinu

Responsabile progettazione prevenzione incendi

AFG SRL
Ing. Fabrizio Cordero
Via Cesare Battisti,Milano 5 - 20122 Milano
tel. 02 87390001 - 02 87390001
ancona.contra@gmail.it
www.afgsrl.it

RAV PE-H12

cod. tavola	
scala	**1:100**
oggetto	**Sezioni longitudinaleCC+trasversale AA EE**
data di consegna	**28 ottobre 2022**
nome file	**RAV PE-H12**
commessa	**RAV PE**

rev	data	redatto	verificato	approvato	oggetto revisione
a	22/12/17	fp	cp	AF|S7.Tec	progetto esecutivo
b	22/12/28	fp	cp	AF|S7.Tec	progetto esecutivo

L'UTILIZZAZIONE E LA RIPRODUZIONE DEL PRESENTE DOCUMENTO SONO RISERVATE A NORMA DI LEGGE