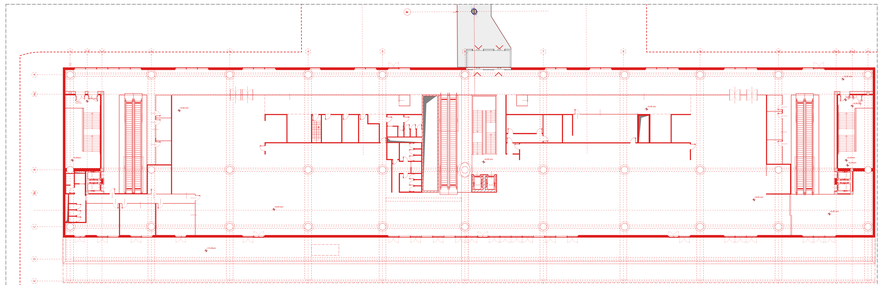

pianta piano primo _scala 1:200

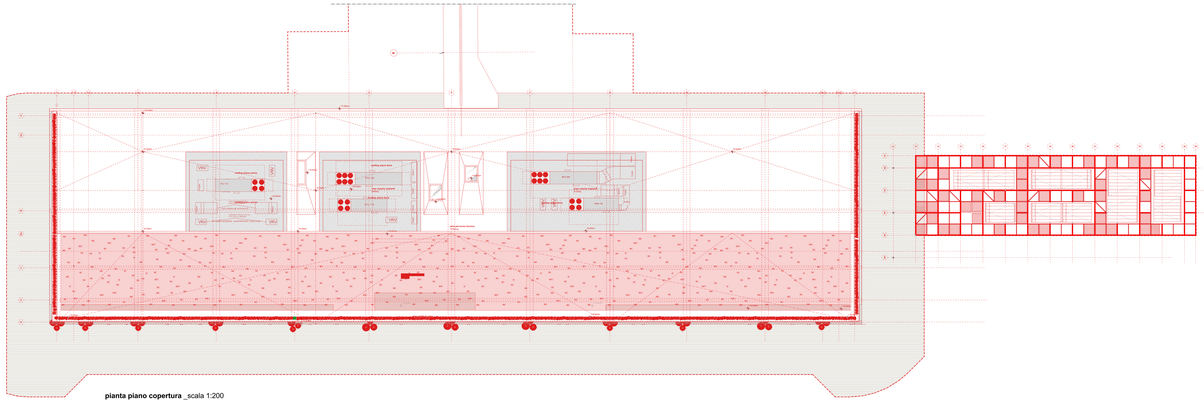

pianta piano copertura _scala 1:200

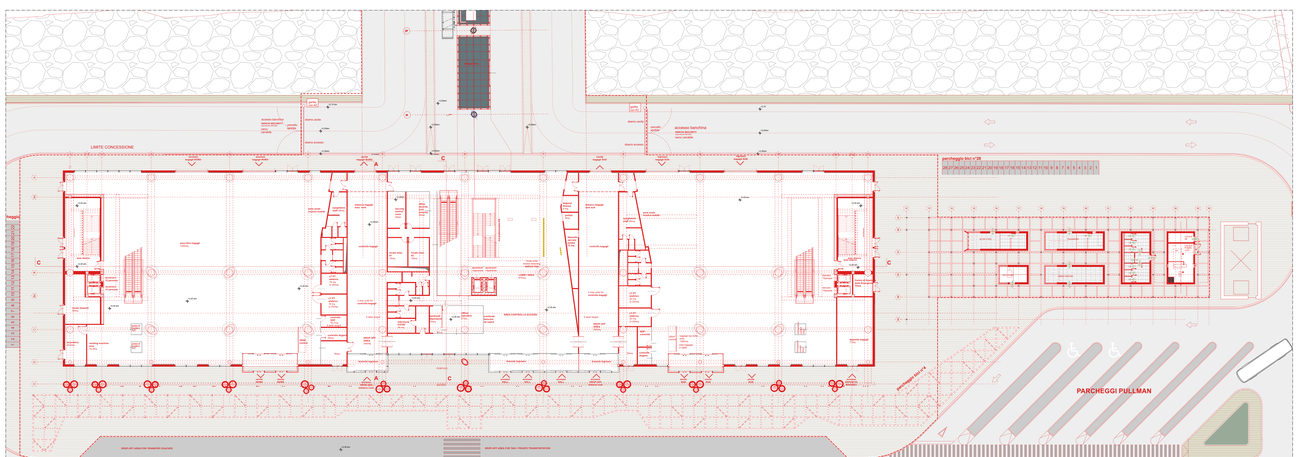

pianta piano terra _scala 1:200

- LEGENDA E NOTE -

NOTA BENE:

01_La quota altimetrica +0.00 coincide con la quota assoluta S.l.m. +0.00 come da rilievo fornito da Autorità Portuale di Ravenna.

02_Tutte le misure, dimensioni, allineamenti e quote altimetriche dovranno essere verificate in fase di cantiere e di cantiere.

03_Per quanto riguarda fondazioni, palificazione e dimensionamento degli elementi strutturali si rimanda alle indicazioni riportate negli elaborati strutturali specifici.

04_Per quanto riguarda tipologia e dimensionamento degli elementi impiantistici si rimanda alle indicazioni riportate negli elaborati specifici impiantistici.

05_Per quanto riguarda tipologia e dimensionamento degli elementi di finitura si rimanda alle indicazioni riportate negli elaborati specifici architettonici.

06_Le dimensioni degli elementi strutturali, dei materiali di finitura e loro, in riferimento alle indicazioni riportate negli elaborati di progetto (Prescrizione tecnica).

07_Per quanto riguarda le specifiche tecniche in merito ai requisiti acustici si rimanda alle indicazioni riportate negli elaborati specifici.

07_Tutti gli elementi non strutturali e le loro connessione alla struttura (a sviluppo di esempio: parapetti, rivestimenti, controsoffitti, ecc.) dovranno essere realizzati secondo quanto prescritto dal decreto ministeriale ministero 14/01/2018. Per i calcoli del calcolo da verificare si rimanda alla parte dei calcoli strutturali e alla relazione di calcolo degli elementi non strutturali.

08_Tutti i colori e le finiture degli elementi edili, se non specificati, saranno a scelta della DAIDL, a dovrà essere sottoposta a preventiva campionatura.

09_Per le specifiche dei materiali e delle lavorazioni si rimanda al disciplinare descrittivo prestazionale.

10_Tutte le lavorazioni dovranno essere eseguite a regola d'arte.

11_Per le tipologie dei serramenti esterni, delle porte, dei controsoffitti, e dei relativi colori si rimanda ai relativi abbaci finiture.

12_Per le tipologie dei serramenti interni e dei cassonetti esterni, si fa riferimento agli abaci specifici.

13_Per la tipologia dei solai interni ed esterni si fa riferimento agli abaci specifici.

14_Per quanto riguarda le pavimentazioni interne ed esterne si fa riferimento agli abaci specifici.

15_La pavimentazione esterna dovranno essere conforme al D.M. 236/89 Decreto del Ministero dei Lavori Pubblici 14 giugno 1989.

16_Per quanto riguarda gli elementi del perimetro perimetrale dovrà essere antibruciciclicevole.

per L = 0,50 grado della scala devono avere una pedata antisdrucciolevole.

17_Per quanto riguarda le finiture esterne, le pareti esterne dovranno essere realizzate con materiali a cui coefficiente di attrito, misurato secondo il metodo della B.C.R.A. (British Ceramic Research Association) non sia inferiore a 0,40 e che abbiano caratteristiche di resistenza agli agenti atmosferici e alle sollecitazioni generate da pavimentazione bagnata, i detti prodotti di attrito non devono essere modificati dall'aggiunzione di oliati di finitura lucidanti o di protezione, che devono essere applicati su materiali prima della posa. Le pareti esterne dovranno essere in grado di resistere alle condizioni climatiche e ambientali del luogo così da poste in opera.

18_Per quanto riguarda i pannelli sono indicativi, da approfondire nell'ambito del progetto di allestimento ed arredo, separato dalla presente ingegneria.

19_Tutti gli elementi tecnico-impiantistici sarà prevista dovrà schematizzata integrata nel sistema di sicurezza.

20_Per le tipologie, il dimensionamento e la collocazione delle schematiche contro i campi elettromagnetici, confrontate con gli elaborati elettrici.

Perimetro area di concessione

AaTaSc001a

Riferimento alla tavola di dettaglio

Etichetta abaco muri

Etichetta abaco solai e pavimentazioni esterne

MINISTERO DELLE INFRASTRUTTURE E DELLA MOBILITÀ SOSTENIBILE
PORTO DI RAVENNA

COMUNE DI RAVENNA

«CONCESSIONE MEDIANTE PROJECT FINANCING DEL SERVIZIO DI ACCOSTAMENTO, ORMEGGIO E DISTRIBUZIONE ELETTRICA NEI PORTI DI RAVENNA, MARINA DI ROMEA E DI CERVIA, NONCHÉ DELLE AREE PER LA REALIZZAZIONE E GESTIONE DELLA NUOVA STAZIONE MARITTIMA E DEGLI ALTRI BENI DEMANIALI MARITTIMI ED ALTRE AREE DEMANIALI ADIACENTI, NONCHÉ DI QUELLI DEL SERVIZIO DA REALIZZARE SULLA BANCHINA CROCIERE DI PORTO CORSINI (MA E AREE DEMANIALI ADIACENTI»

PROGETTO ESECUTIVO

Committente:

Team Progettisti

RCCP

Studio Associato di Ingegneria Civile Ambientale
Via Cavour, 84 - 47521 Cesena (FC)
Tel. +39 0547 21018 - Fax +39 0547 610108
C.F. e P.IVA 03080280407
www.rccp.it - info@rccp.it

Professionista Responsabile ingegneria Architettura
Ing. Massimo Rossi
Ordine Ingegneri della Provincia di Forlì-Cesena n. 1000

RINA CONSULTING SPA
Società di Ingegneria e Servizi
Via Corsica, 12
16128 Genova (GE) - Italia

Professionista Responsabile ingegneria Idraulica
Ing. Giovanni Ferrari

Professionista Responsabile dell'ingegneria fire safe protection specialistica
Ing. Giovanni Ferrari

Geologo
Dott. Geologo Thomas Scrosoia

Professionista Acustico
Ing. Giovanni Ferrari

Responsabile progettazione prevenzione incendi
Ing. Giovanni Ferrari
Via Antonio Cecchi, 6
00146 Roma - Italy - Via Corsica, 12 - 16128 Genova
Tel. +39 06 55 92 1 - +39 010 5351711
www.rina.org
info@rina.org

cod. tavola **RAV PE-H15**

scala 1:500

oggetto **pianta confronti demolizioni costruzioni**

data di emissione **28 ottobre 2022**

cod. file **RAV PE-H5**

commessa **RAV PE**

rev.	data	redatto	verificato	approvato	oggetto revisione
0	31/10/22	GS	GS	GS	progetto esecutivo

© PROGETTO DI RCCP STUDIO ASSOCIATO - RINA CONSULTING S.P.A. - RIGHTS RESERVED - COPYRIGHT 2006