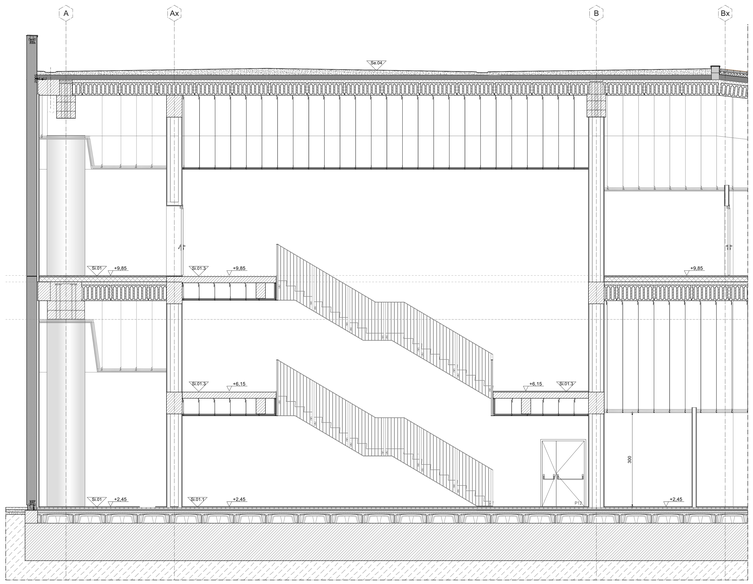

Sezione BB_scala 1:50

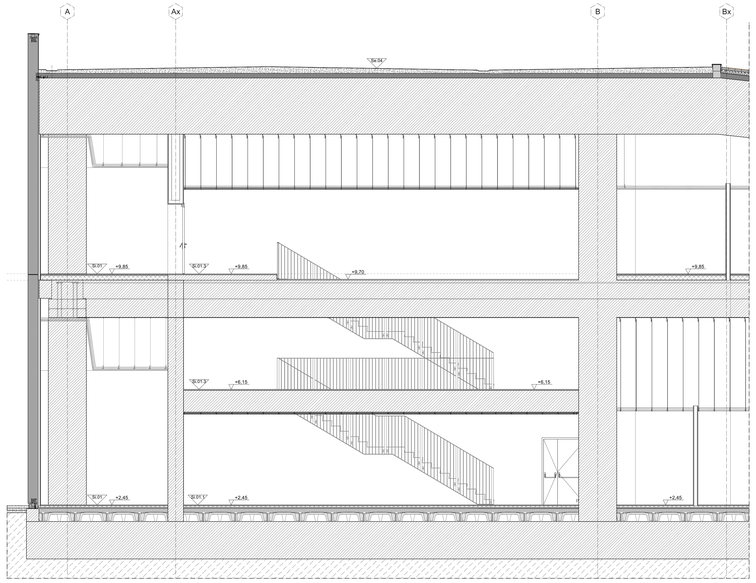

Sezione CC_scala 1:50

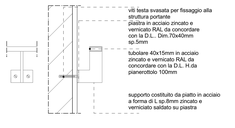

Dettaglio corrimano_scala 1:5

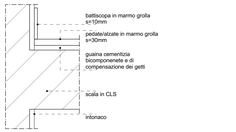

Dettaglio rivestimento scala_scala 1:5

Layout Scale_scala 1:1000

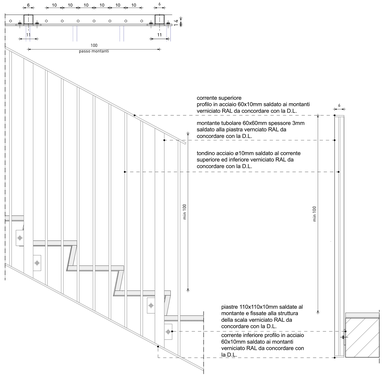

Dettaglio parapetto_scala 1:10

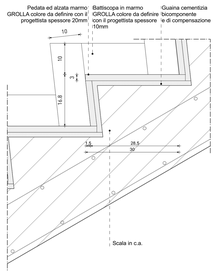

Dettaglio rampa - rivestimenti_scala 1:5

- LEGENDA E NOTE -

NOTA BENE:

01_La quota altimetrica +0.00 coincide con la quota assoluta S.l.m. +0.00 come da rilievo fornito da Autorità Portuale.
02_Tutte le misure, dimensioni, allineamenti e quote altimetriche dovranno essere verificate in fase di costruttiva e di cantiere;
03_Per quanto riguarda tipologia, posizione e dimensionamento degli elementi strutturali si rimanda alle indicazioni riportate negli elaborati strutturali specifici;
04_Per quanto riguarda tipologia e dimensionamento degli elementi impiantistici si rimanda alle indicazioni riportate negli elaborati impiantistici specifici;
05_Per quanto riguarda le specifiche tecniche relative ai requisiti di resistenza al fuoco (REI/EI) di pareti, solai, dei materiali di finitura e non, si fa riferimento alle indicazioni riportate negli elaborati di progetto Prevenzione Incendi;
06_Per quanto riguarda le specifiche tecniche in merito ai requisiti acustici si rimanda alle indicazioni riportate negli elaborati specifici;
07_Tutti gli elementi non strutturali e le loro connessioni alla struttura (a solo titolo di esempio parapetti, pareti di tamponamento, facciate vetrate) devono essere verificati in termini di spinte statiche e dinamiche secondo NTC 2018. Per i valori dei carichi da verificare si rimanda alle piante dei carichi orizzontali e verticali incluse nelle tavole del progetto strutturale.
08_Per quanto riguarda le finiture interni edili, se non specificati, saranno a scelta della DA/DL, e dovrà essere fornita relativa campionatura;
09_Per le specifiche dei materiali e delle lavorazioni si rimanda al disciplinare descrittivo prestazionale;
10_Tutte le lavorazioni dovranno essere eseguite a regola d'arte;
11_Per la precisa localizzazione delle finiture di pavimenti, controsoffitti, e dei relativi colori si rimanda ai relativi abaco specifici;
12_Per la tipologia dei serramenti interni e dei serramenti esterni, si fa riferimento agli abachi specifici;
13_Per la tipologia dei solai interni ed esterni si fa riferimento agli abachi specifici;
14_Per la tipologia delle murature interne ed esterne si fa riferimento agli abachi specifici;
15_Le pavimentazioni esterne dovranno essere conformi al D.M. 236/89 Decreto del Ministro dei Lavori Pubblici 14 giugno 1989;
art. 4.2.2) La progettazione e realizzazione del percorso pedonale deve essere antisdrucciolevole;
art. 4.1.12) I gradini delle scale devono avere una pedata antisdrucciolevole;
art. 8.2.2) Per pavimentazione antisdrucciolevole si intende una pavimentazione realizzata con materiali il cui coefficiente di attrito, misurato secondo il metodo della B.C.R.A. (British Ceramic Research Association) sia superiore a 0.40 per elemento scivolante (solo su pavimentazione asciutta) 0.40 per elemento scivolante gomma su pavimentazione bagnata; i valori predetti di attrito non devono essere modificati dall'apposizione di cere o materiali di rivestimento di qualsiasi genere. Le pavimentazioni esterne antisdrucciolevoli sia asciutte che quelle di pavimentazione asciutta o bagnata devono essere assunte in base alle condizioni normali del luogo ove sia posta in opera;
16_Lattoniere rappresentati, gli arredi sono indicativi, da approfondire nell'ambito del progetto di allestimento ed arredo, separato dalla presente trattazione
17_Per tutti gli elementi tecnico-impiantistici sarà prevista idonea schermatura integrata nel sistema di arredo;
18_Per la tipologia, il dimensionamento e la collocazione delle schermature contro i campi elettromagnetici, confrontarsi con gli elaborati elettrici;

AaTab001a — Riferimento alla tavola di dettaglio

M60 — Etichetta abaco muri

01.3 — Etichetta abaco solai e pavimentazioni esterne

In attesa degli elaborati strutturali per poter confermare la tavola di dettaglio architettonica

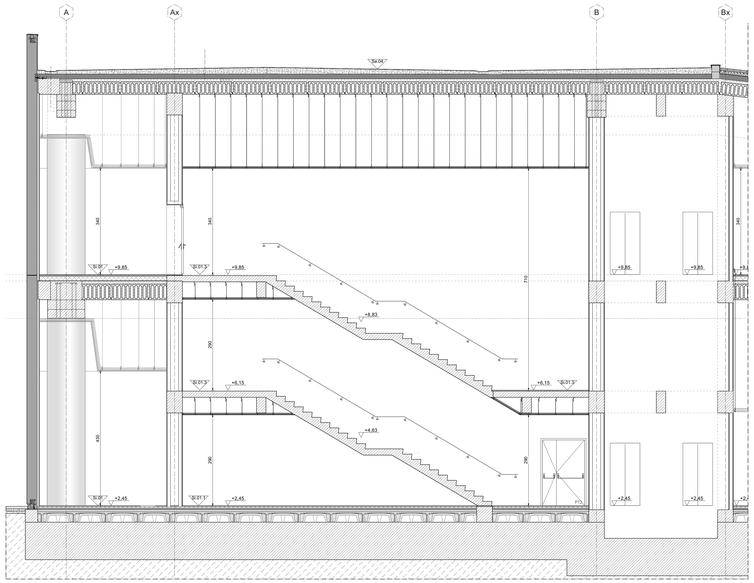

Sezione AA_scala 1:50

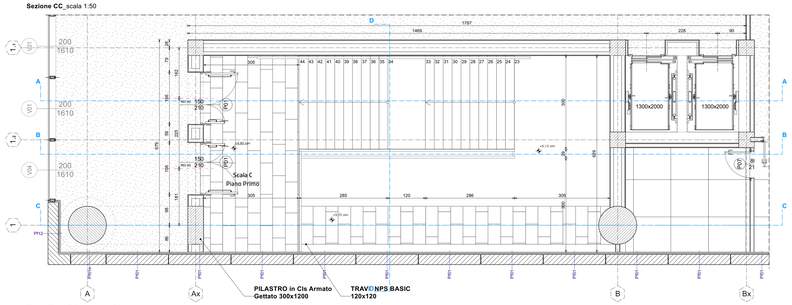

Pianta Piano Primo_scala 1:50

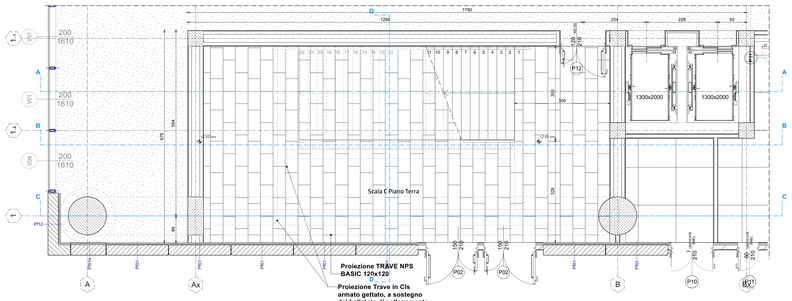

Pianta Piano Terra_scala 1:50

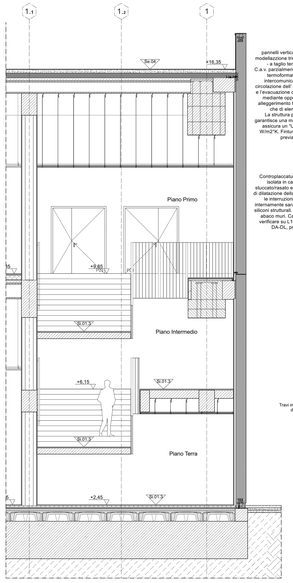

Sezione AA - SCALA B_scala 1:50

pannelli verticali autoportanti piani con modellazione tridimensionale, eco ventilati - a taglio termico sr 33. Strutture C.a.v. parzialmente alleggerite con polistirolo termoformato provvisto di nicchie intercomunicanti, che permettono la circolazione di aria, il passaggio di impianti e l'evacuazione della stessa verso l'esterno mediante opportuni tubi di sfiato. Tale alleggerimento ha funzione sia di isolante che di elemento anticondensa. Le nervature longitudinali e trasversali garantisce una maggiore rigidità/planarità ed assicura un "U" di trasmittanza = 0.30 W/m2°K. Finiture da definire con DA-DL, previa campionatura.

Controplaccatura interna con stratigrafia isolata in cartongesso monolitico, stuccato/rasato e verniciato. Eventuali giunti di dilatazione della controparetale seguiranno quelli della struttura portante, che internamente saranno chiusi con lattoneria o siliconi strutturali. Stratigrafia da verificare su abaco muri. Caratteristiche tecniche da verificare su L10. Finiture da definire con DA-DL, previa campionatura.

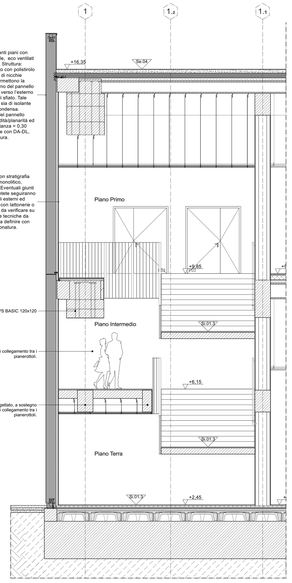

Sezione AA - SCALA C_scala 1:50

Autorità di Sistema Portuale del Mare Adriatico Settentrionale — PORTO DI RAVENNA

COMUNE DI RAVENNA

«CONCESSIONE MEDIANTE PROJECT FINANCING DEL SERVIZIO DI ASSISTENZA PASSEGGERI E DI STAZIONE MARITTIMA NEL PORTO DI RAVENNA, NONCHÉ DELLE AREE PER LA REALIZZAZIONE E GESTIONE DELLA NUOVA STAZIONE MARITTIMA E DEGLI ALTRI BENI STRUMENTALI ED COMPLEMENTARI ALLA PRESTAZIONE DEL SUDDETTO SERVIZIO DA REALIZZARE SULLA BANCHINA CROCIERE DI PORTO CORSINI (RA) E AREE DEMANIALI ADIACENTI»

PROGETTO ESECUTIVO

Committente

Team Progettisti

RCCP Architetti Associati

Atelier(s) Alfonso Femia s.r.l.
via Ambrosoli 5/17, 16124 Genova tel. 010.8688800 fax 010.2723284
via Lazzaretto 15/16, 20121 Milano tel. 02.34567070 fax 02.34567072
Professionista Responsabile progettazione Architettura:
gennaro@atelierfemia.com www.atelierfemia.com

Professionista Responsabile progettazione Architettura:
Arch. Gennaro Postiglione
© Atelier Femia 2014 - 2 e WTC 2014 all rights reserved

RINA CONSULTING SPA
via Lombardia 31, 00183 Roma - Italia
Tel. +39 06 72338067
info@rina.org www.rina.org

Professionista Responsabile progettazione Impiantistica Strutturale:
Ing Alessandro Grasso
Professionista Responsabile progettazione fra le varie prestazioni specialistiche:
Ing Alessandro Grasso
Ing Alessandro Grasso
Geol Stefano Pezzoni
Professionista Responsabile Componente Strutturale
Ing Andrea Bastianini

Responsabile progettazione prevenzione incendi
arch ing
Ing. Antonio Corbo
Via Ludovico Ariosto n. 3 20145 Milano
Tel. Fax +39 02 45470806
amministrazione@studio13
www.studio13

cod. tavola	RAV PE-H16
scala	1:100/ 1:300
oggetto	Dettaglio scala B e C
data di consegna	28 ottobre 2022
nome file	RAV PE-H16
commessa	RAV PE

rev	data	redatto	verificato	approvato	oggetto revisione
a	221028	cp	sc	AFSTIag	progetto esecutivo

L'UTILIZZAZIONE E LA RIPRODUZIONE DEL PRESENTE DOCUMENTO SONO RISERVATE A NORMA DI LEGGE