tipologia porta	Porta tipo Novoferm Elite o equivalente, asimmetrica con maniglione	Porta tipo Novoferm Elite o equivalente, asimmetrica con maniglione	Porta tipo Novoferm Elite o equivalente	Porta tipo Novoferm Elite o equivalente, asimmetrica con maniglione	Porta tagliafuoco REI60 in lamiera zincata, senza maniglione	Porta scorrevole tipo Novoferm Kora Lam o equivalente	Porta tipo Novoferm Kora Lam o equivalente	Porta tipo Novoferm Kora Lam o equivalente
codice porta	**P 01** passaggio netto=150/210	**P 02** passaggio netto=150/210	**P 03** passaggio netto=150/210	**P 03a** passaggio netto=150/210	**P - 05** passaggio telaio=120/210	**P 06** passaggio netto= 90/210	**P - 07** passaggio telaio=80/210	**P - 08** passaggio telaio=90/210
	Maniglione antipanico e maniglia in alluminio anodizzato	Maniglione antipanico e maniglia in alluminio anodizzato	maniglia in alluminio anodizzato	maniglia in alluminio anodizzato	Apertura controllata con badge		maniglia in alluminio anodizzato con rosetta	maniglia in alluminio anodizzato con rosetta
pianta	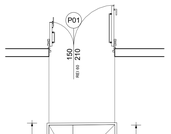	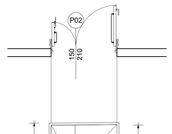	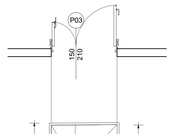	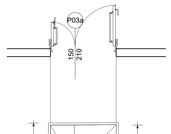	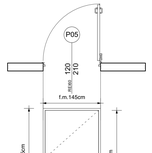	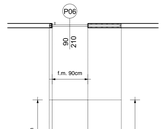	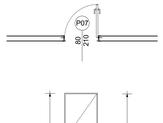	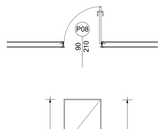
prospetto								
resistenza	REI 60				REI 60			
posizione	PIANO TERRA - PIANO PRIMO 4	PIANO TERRA 4 PIANO PRIMO 0	PIANO TERRA 4	PIANO TERRA 4		PIANO TERRA - PIANO PRIMO 3	PIANO TERRA - PIANO PRIMO 3	PIANO TERRA 8 PIANO PRIMO 12
note					Locali tecnici	Blocchi bagni disabili	bagni	uffici
quantità	4	4	4	4	1	3	3	20

tipologia porta	Porta tipo Novoferm Kora Lam o equivalente	Porta tipo Novoferm Elite o equivalente	Porta tipo Novoferm Elite o equivalente	Porta multiluso per locali tecnici: porta alettata per areazione locale	Porta tipo Novoferm Kora Lam o equivalente
codice porta	**P - 08a** passaggio telaio=90/210	**P - 09** passaggio telaio=80/210	**P 12** passaggio netto=120/210	**P 13** passaggio netto=90/210	**P - 14** passaggio telaio=90/210
	maniglia in alluminio anodizzato con rosetta	Maniglia in alluminio anodizzato	maniglia in alluminio anodizzato	maniglia in alluminio anodizzato	maniglia in alluminio anodizzato con rosetta
pianta	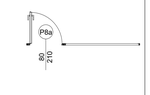	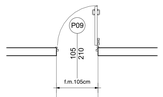	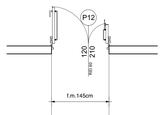	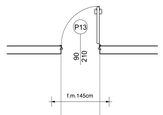	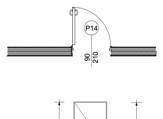
prospetto					
resistenza					
posizione	PIANO TERRA 10	PIANO PRIMO 1 PIANO COPERTURA -	PIANO TERRA 2 PIANO PRIMO 0	PIANO TERRA 2 PIANO PRIMO 0	PIANO TERRA 6
note	volumi commerciali	accesso copertura	volumi commerciali	volumi commerciali	volumi commerciali
quantità	10	-	2	2	6

	Portone sezionale	Portone sezionale con aggancio su pannelli in cls	Portone sezionale con aggancio su struttura metallica
	P 1 passaggio netto=350 apertura verticale	**P 2** passaggio netto=350 apertura verticale	**P 2** passaggio netto=350 apertura verticale
	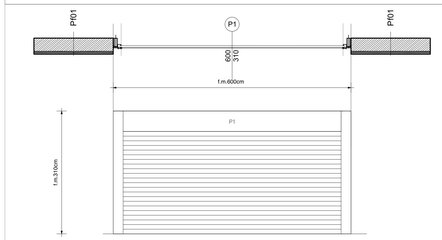	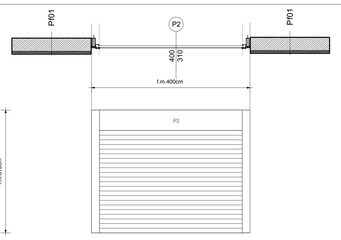	
	PIANO TERRA 4 PIANO PRIMO 0	PIANO TERRA 2 PIANO PRIMO 0	SOTTO PASSERELLA ESTERNA 6
	4	2	6

- LEGENDA E NOTE -

NOTA BENE:

01_La quota altimetrica +0,00 coincide con la quota assoluta S.l.m. +0.00 come da rilievo fornito da Autorità Portuale di Ravenna.
02_Tutte le misure, dimensioni, allineamenti e quote altimetriche dovranno essere verificate in fase di costruttivo e di cantiere;
03_Per quanto riguarda tipologia, posizione e dimensionamento degli elementi strutturali si rimanda alle indicazioni riportate negli elaborati strutturali specifici;
04_Per quanto riguarda tipologia e dimensionamento degli elementi impiantistici si rimanda alle indicazioni riportate negli elaborati impiantistici specifici;
05_Per quanto riguarda le specifiche tecniche relative ai requisiti di resistenza al fuoco (REI/EI) di pareti, solai, dei materiali di finitura e non, si fa riferimento alle indicazioni riportate negli elaborati di progetto Prevenzione Incendi;
06_Per quanto riguarda le specifiche tecniche in merito ai requisiti acustici si rimanda alle indicazioni riportate negli elaborati specifici;
07_Tutti gli elementi non strutturali e le loro connessioni alla struttura (a solo titolo di esempio parapetti, pareti di tamponamento, facciate vetrate) devono essere verificati in termini di spinte statiche e dinamiche secondo NTC 2018. Per i valori dei carichi da verificare si rimanda alle piante dei carichi orizzontali e verticali incluse nelle tavole del progetto strutturale.
08_Tutti i colori e le finiture degli elementi edili, se non specificati, saranno a scelta della DA/DL, e dovrà esserne fornita relativa campionatura;
09_Per le specifiche dei materiali e delle lavorazioni si rimanda al disciplinare descrittivo prestazionale;
10_Tutte le lavorazioni dovranno essere eseguite a regola d'arte;
11_Per la precisa localizzazione delle finiture di pavimenti, controsoffitti, e dei relativi colori si rimanda al layout delle finiture;
12_Per la tipologia dei serramenti interni e dei serramenti esterni, si fa riferimento agli abachi specifici;
13_Per la tipologia dei solai interni ed esterni si fa riferimento agli abachi specifici;
14_Per la tipologia delle murature interne ed esterne si fa riferimento agli abachi specifici;
15_Le pavimentazioni esterne dovranno essere conformi al D.M. 236/89 Decreto del Ministro dei Lavori Pubblici 14 giugno 1989:
[art. 4.2.2] La pavimentazione del percorso pedonale deve essere antisdrucciolevole;
[art. 4.1.10] I gradini delle scale devono avere una pedata antisdrucciolevole;
[art. 8.2.2] Per pavimentazione antisdrucciolevole si intende una pavimentazione realizzata con materiali il cui coefficiente di attrito, misurato secondo il metodo della B.C.R.A. (British Ceramic Research Association) sia superiore a: 0,40 per elemento scivolante cuoio su pavimentazione asciutta 0,40 per elemento scivolante gomma su pavimentazione bagnata; i valori predetti di attrito non devono essere modificati dall'apposizione di strati di finitura lucidanti o di protezione, che, devono essere applicati sui materiali prima della prova. Le ipotesi di pavimentazione asciutta o bagnata devono essere assunte in base alle condizioni normali del luogo ove sia posta in opera;
16_Laddove rappresentati, gli arredi sono indicativi, da approfondire nell'ambito del progetto di allestimento ed arredo, separato dalla presente trattazione
17_Per tutti gli elementi tecnico-impiantistici sarà prevista idonea schermatura integrata nel sistema di arredo;
18_Per la tipologia, il dimensionamento e la collocazione delle schermature contro i campi elettromagnetici, confrontarsi con gli elaborati elettrici;

Perimetro area di concessione

AeTabc001a — Riferimento alla tavola di dettaglio

M0.0 — Etichetta abaco muri

S1.3 — Etichetta abaco solai e pavimentazioni esterne

Autorità di Sistema Portuale del Mare Adriatico Centro settentrionale — PORTO DI RAVENNA

COMUNE DI RAVENNA

«CONCESSIONE MEDIANTE PROJECT FINANCING DEL SERVIZIO DI ASSISTENZA PASSEGGERI E DI STAZIONE MARITTIMA NEL PORTO DI RAVENNA, NONCHÉ DELLE AREE PER LA REALIZZAZIONE E GESTIONE DELLA NUOVA STAZIONE MARITTIMA E DEGLI ALTRI BENI STRUMENTALI ED COMPLEMENTARI ALLA PRESTAZIONE DEL SUDDETTO SERVIZIO DA REALIZZARE SULLA BANCHINA CROCIERE DI PORTO CORSINI (RA) E AREE DEMANIALI ADIACENTI»

PROGETTO ESECUTIVO

Committente

ORDINE DEGLI ARCHITETTI PIANIFICATORI PAESAGGISTI E CONSERVATORI DELLA PROVINCIA DI RAVENNA — ORDINE DEGLI INGEGNERI DELLA PROVINCIA DI RAVENNA

Team Progettisti

Atelier(s) Alfonso Femia s.r.l.
via Interbina 3/11, 16124 Genova tel. 010.5540595 fax 010.5702094
via cadolini 22/26, 20137 Milano tel. 02.54101511 fax 010.5411501
codice fiscale e partita iva 03 07 7 10 10 1 - CF 95152290
genova@atelierfemia.com www.atelierfemia.com

Professionista Responsabile progettazione Architettonica:
Arch Alfonso Femia

©Atelier Femia 2018 ©AF517 2018 all rights reserved

RINA CONSULTING SPA
via Cecchi 6-16129 Genova - Italia
tel +39 010 31941
info@rina.org www.rina.org

Professionista Responsabile progettazione Impiantistica Strutturale:
Ing Alessandro Orlando
Professionista Responsabile dell'integrazione fra le varie prestazioni specialistiche:
Ing Alessandro Orlando
Geologo:
Dott Giovanni Padrone
Responsabile Coordinamento Sicurezza
Ing Federico Barabino

Responsabile progettazione prevenzione incendi

AFC 84
Ing. Antonio Carlo
Via Ludovico Ariosto Milano, 8- 20149 Milano
Tel./Fax +39 02 49479669
antonio.carlo@afc84.it
www.afc84.it

cod. tavola	**RAV PE-H17**
scala	**1:50**
oggetto	**Abaco porte**
data di consegna	**28 ottobre 2022**
nome file	**RAV PE-H17**
commessa	**RAV PE**

rev	data	redatto	verificato	approvato	oggetto revisione
a	221014	sb	sc	AF517/rsc	progetto esecutivo
a	221028	sb	sc	AF517/rsc	progetto esecutivo

L'UTILIZZAZIONE E LA RIPRODUZIONE DEL PRESENTE DOCUMENTO SONO RISERVATE A NORMA DI LEGGE