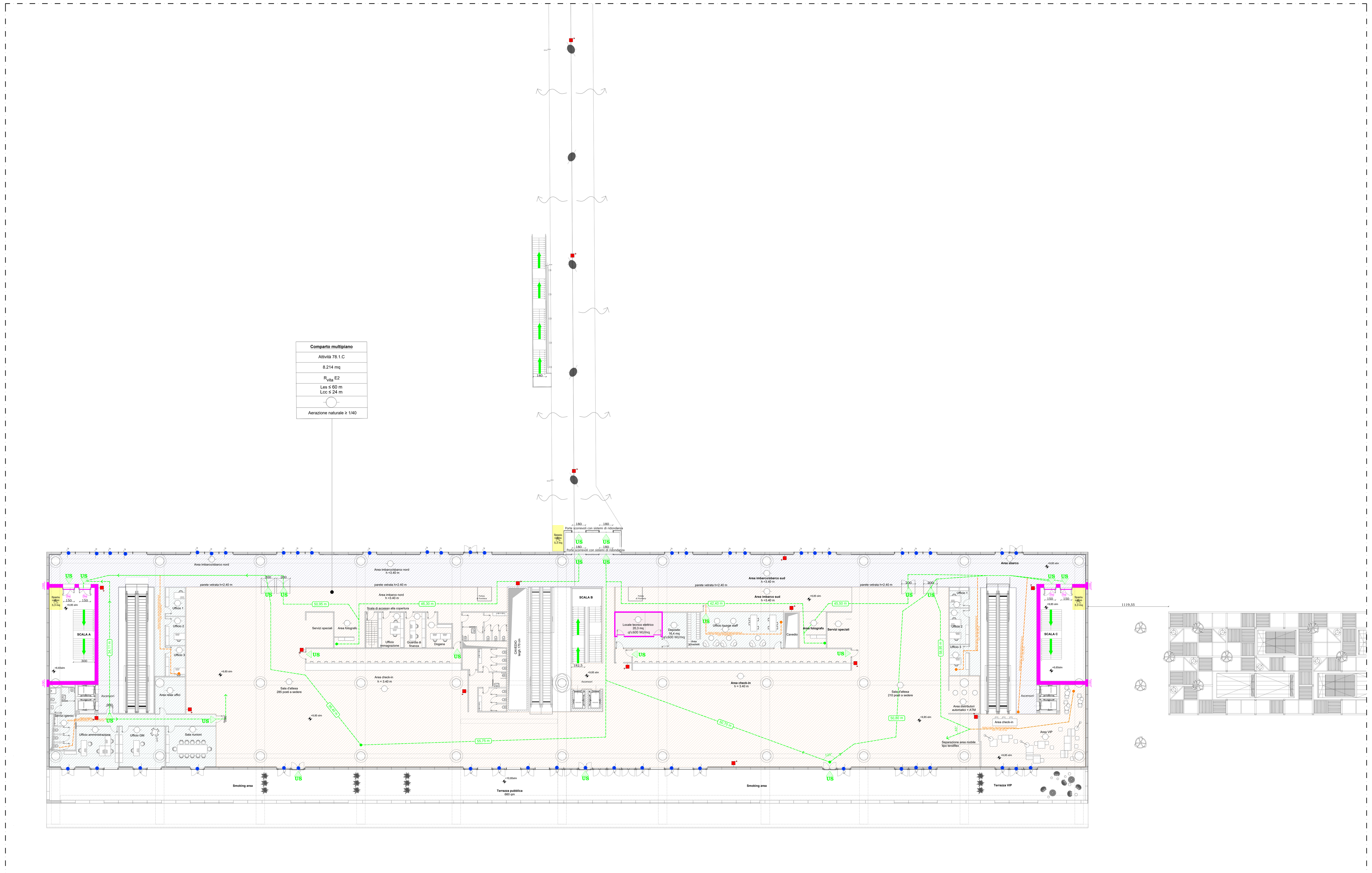

Pianta piano primo | scala 1:250

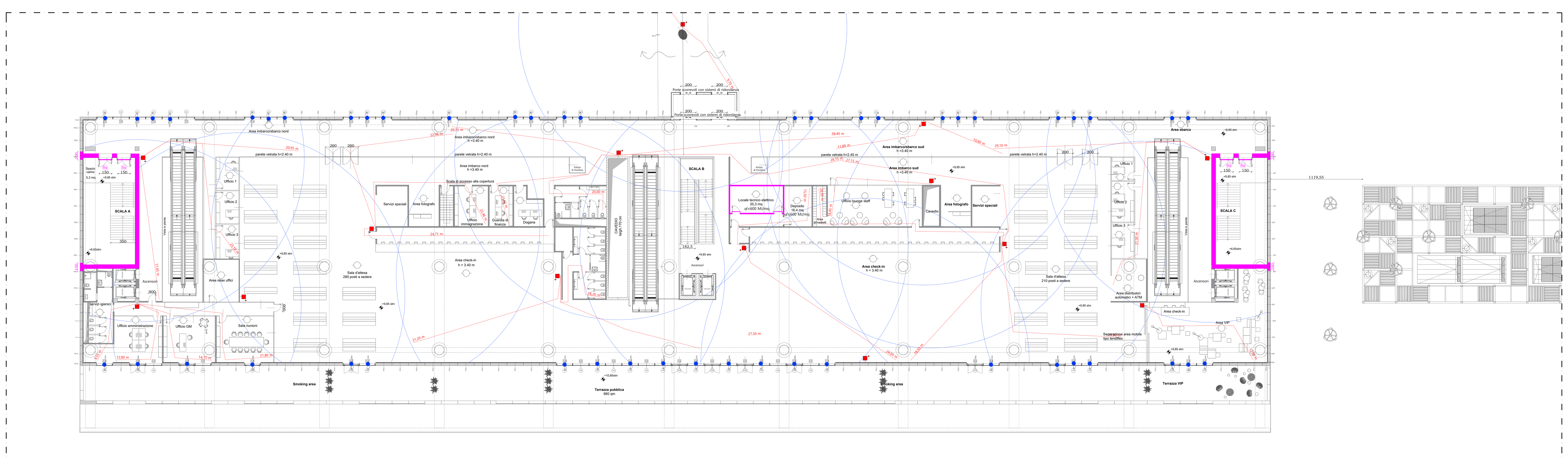

Pianta piano primo | Verifiche naspi | scala 1:250

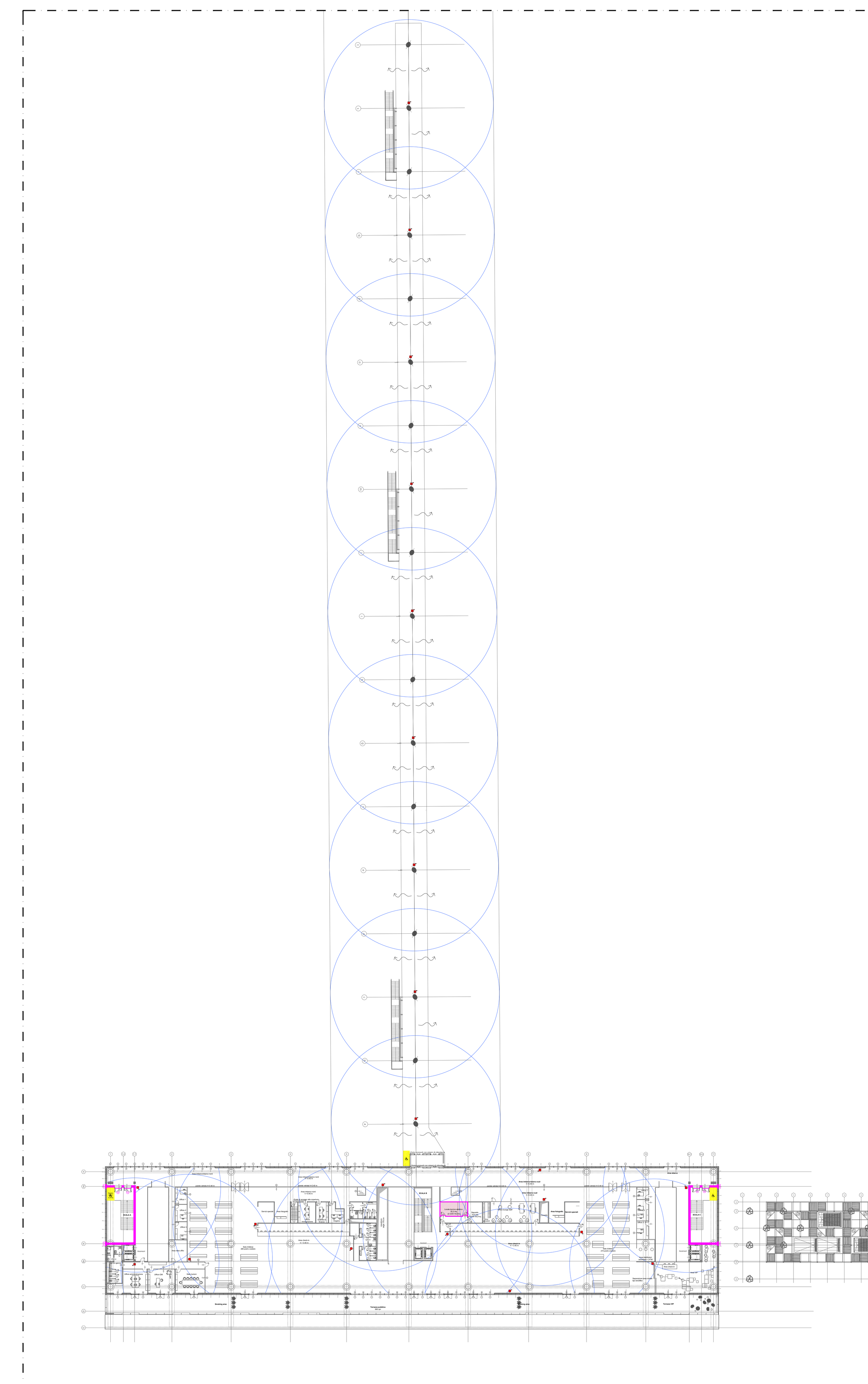

Pianta piano primo | Verifiche naspi passerella | scala 1:700

LEGENDA DEI SIMBOLI

ELEMENTI COSTRUTTIVI E RELATIVE APERTURE		Porta resistente al fuoco REI/EI XX
	Sa	Porta resistente al fuoco REI/EI XX E XX Sa (tenuta fumi freddi)
		Compartimentazione R/REI/EI 30
		Compartimentazione R/REI/EI 60
		Compartimentazione R/REI/EI 90
		Compartimentazione R/REI/EI 120
		Compartimentazione R/REI/EI 180
		Filtro -disimpegno non aerato - percorso protetto
		Filtro a prova di fumo con caratteristiche di filtro areato direttamente su esterno con aperture di superficie utile complessiva ≥ 1 mq
	*	Filtro a prova di fumo con caratteristiche di filtro in sovrappressione 0,3 mbar
DISTANZIAMENTI	xm	Distanza di sicurezza esterna Distanza di sicurezza interna Distanza di protezione
SISTEMA DI VIE D'USCITA		Percorso di uscita : - verso l'alto - orizzontale - verso il basso
	US	Uscita di sicurezza
ESTINTORI	E	Estintore portatile
	E	Estintore carrellato
SISTEMI ANTINCENDIO IDRICI		Naspo
		Idrante a muro con tubazione flessibile e lancia 25 m
		Idrante sottosuolo
		Idrante soprasuolo
		Attacco di mandata per autopompa singolo e doppio
		Valvola di intercettazione
		Stazione di controllo sprinkler
SISTEMI DI SEGNALAZIONE		Impianto di allarme
		Impianto automatico di rivelazione di incendio
SISTEMI MECCANIZZATI		Sistema di smaltimento meccanizzato dei fumi e del calore. Livello di prestazione II (S.8)- Soluzione Alternativa
IMPIANTI FISSI DI ESTINZIONE	SPK	Impianto fisso a sprinkler automatico
	HO	Impianto fisso a diluvio manuale
ACCOSTABILITA'		Accostabilità mezzi VV.F.

NOTA BENE

CLASSE DI RESISTENZA AL FUOCO DI PRODOTTI ED ELEMENTI COSTRUTTIVI DI OPERE DA COSTRUZIONE AI SENSI DEL D.M. 16/02/2007	Elementi portanti privi di funzione di compartimento antincendio: muri, solai, tetti, travi, colonne, balconi, scale, passerelle = R XX Elementi portanti con funzione di compartimento antincendio: muri, solai, tetti = REI XX Parti o elementi non portanti di opere di costruzione e prodotti afferenti: pareti divisorie, controsoffitti, porte e chiusure resistenti al fuoco, serrande tagliafuoco = EI XX
E	Tutta la struttura sarà dotata di estintori portatili. Gli estintori saranno ubicati in posizione facilmente accessibile, preferibilmente in prossimità delle uscite di emergenza, e ben segnalati.
	Tutta la struttura sarà protetta da impianto di rivelazione incendi e allarme, dimensionato e conforme alla norma UNI 9795. La simbologia è puramente indicativa.
	Individuazione di aperture del tipo SEd per lo smaltimento di fumi e calore d'emergenza con raggi di influenza reciproci 20 m (r offset). Livello di prestazione II per il controllo del fumo e del calore (S.8).
R 20	Distanza geometrica naspi DN 25. Raggio 20 m
R 30	Distanza geometrica idranti soprasuolo UNI 70. Raggio 30 m
max. 30 m	Distanza filo teso naspi DN 25. Manichette lungh. max 30 m
	Area di installazione impianto fotovoltaico
Spazio calmo	Spazio calmo di superficie ≥ 1,77 mq, dotato di un sistema di comunicazione bidirezionale per permettere agli occupanti di segnalare la loro presenza e richiedere assistenza ai soccorritori.

LEGENDA DESTINAZIONI D'USO

- Aree non aperte al pubblico
- Spazi di distribuzione dei viaggiatori
- Spazi e servizi per i viaggiatori
- Locali tecnici
- Passerella esterna

Autorità di Sistema Portuale del Mare Adriatico centro settentrionale — Porto di Ravenna

COMUNE DI RAVENNA

«CONCESSIONE MEDIANTE PROJECT FINANCING DEL SERVIZIO DI ASSISTENZA PASSEGGERI E DI STAZIONE MARITTIMA NEL PORTO DI RAVENNA, NONCHÉ DELLE AREE PER LA REALIZZAZIONE E GESTIONE DELLA NUOVA STAZIONE MARITTIMA E DEGLI ALTRI BENI STRUMENTALI E/O COMPLEMENTARI ALLA PRESTAZIONE DEL SUDDETTO SERVIZIO DA REALIZZARE SULLA BANCHINA CROCIERE DI PORTO CORSINI (RA) E AREE DEMANIALI ADIACENTI»

PROGETTO ESECUTIVO

BOZZA

Committente

RCCP Ravenna Civitas Cruise Port

Team Progettisti

Atelier(s) Alfonso Femia
via interiano 3/11, 16124 Genova tel. 010.540095 fax 010.5702033
via cadolini 32/38, 20137 Milano tel. 02.54019701 fax 010.5411...
55 rue des petites écuries 75010 Paris tel +331.42462894
genova@atelierfemia.com www.atelierfemia.com

Professionista Responsabile progettazione Architettonica:
Arch Alfonso Femia

RINA CONSULTING SPA
tel +39 010 31961
info@rina.org www.rina.org

Professionista Responsabile progettazione Impiantistica Strutturale:
Ing.Alessandro Odasso
Professionista Responsabile dell'integrazione fra le varie prestazioni specialistiche:
Ing.Alessandro Odasso
Geologo:
Geo.Robero Pedone
Responsabile Coordinamento Sicurezza
Ing.Federico Barabino

Responsabile progettazione prevenzione incendi
AFC Srl
Ing. Antonio Corbo
Via Leon Battista Alberti, 6- 20149 Milano
Tel./Fax +39 02 45479688
antonio.corbo@afcsrl.it
www.afcsrl.it

© Alfonso Femia AF517 2018 all rights reserved

cod. tavola	PP0020304-1-V03
scala	Come indicato
oggetto	Edificio Terminal: piano terra
data di consegna	15 ottobre 2022
nome file	PP0020304-1-V03
commessa	P0020304

rev.	data	redatto	verificato	approvato	oggetto revisione
a	221015	MP	MP	AC	progetto prevenzione incendi

L'UTILIZZAZIONE E LA RIPRODUZIONE DEL PRESENTE DOCUMENTO SONO RISERVATE A NORMA DI LEGGE