PLANIMETRIA QUOTA PAVIMENTO
PIANO PRIMO TERMINAL 1/2

Scala 1 : 100

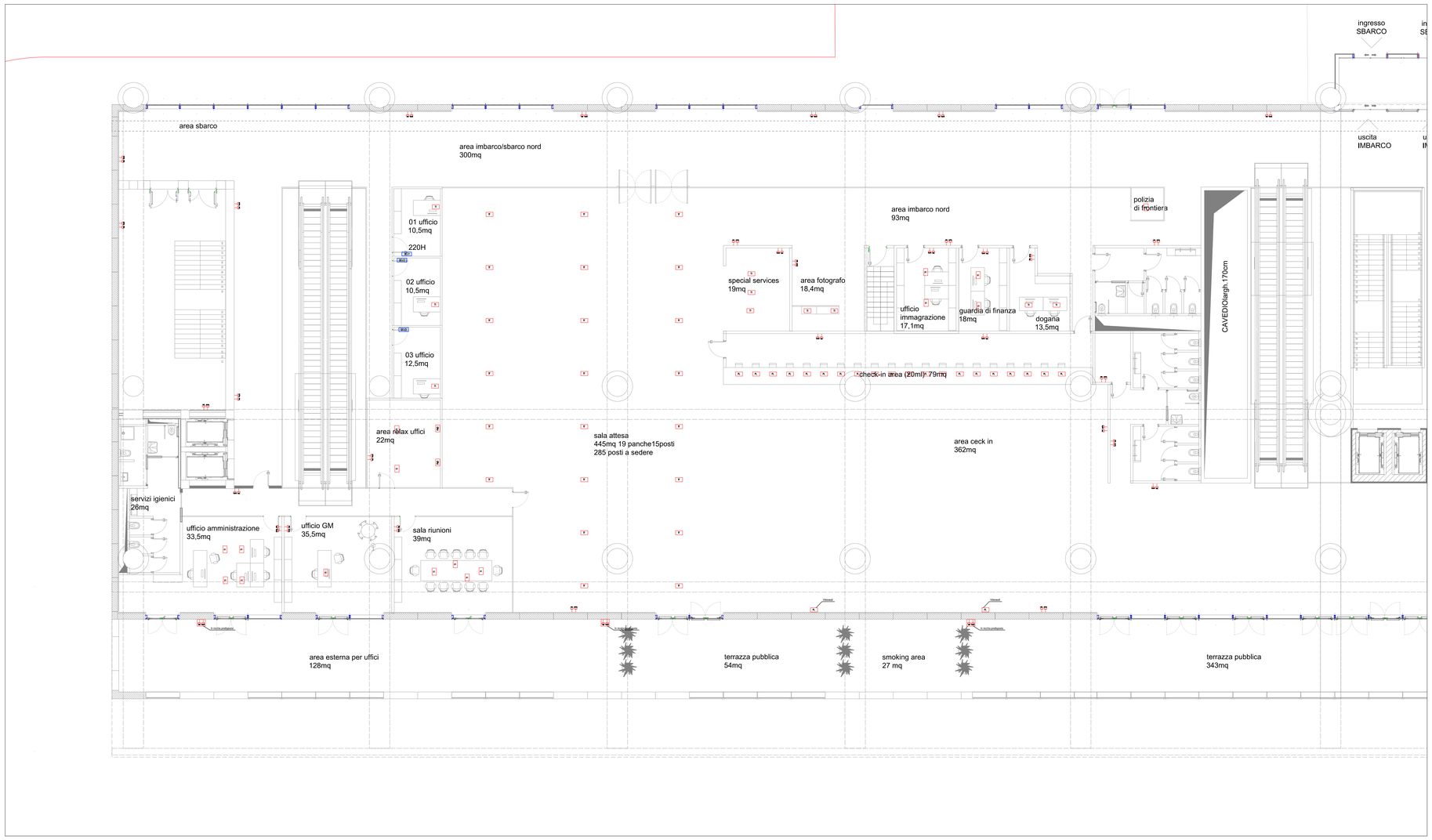

LEGENDA SIMBOLI

Simbolo	Descrizione
QEPTx	Quadro elettrico Piano Terra n° x
QEP1.x	Quadro elettrico Piano Primo n° x
QECI	Quadro elettrico Centrale Idrica
QEFV	Quadro elettrico fotovoltaico sezione A.C.
SBx	String Box fotovoltaico n° x sezione D.C.
INVERTER	Inverter fotovoltaico 100kW
SOC	Soccorritore illuminazione d'emergenza
UPS	UPS sezione continuità
RACK TVCC	Rack TVCC
RACK DATI	Rack Dati
QEPBB	Quadro elettrico generale PBB
QEPBBx	Quadro elettrico generale PBBx
QEMx	Quadro elettrico magazzino x
QESC	Quadro elettrico sbarra carraia
QEGSx/Dx	Quadro elettrico garitta sinistra/destra
SCA	Server controllo accessi
CRI	Centrale rivelazione incendi
EVAC	Centrale EVAC
QEUx	Quadro elettrico ufficio x
	Blocco prese di servizio da incasso costituito da n° 1 presa UNEL e n° 1 presa bipasso 10/16A
	Blocco prese di servizio in nicchia prediisposta costituito da n° 1 presa UNEL e n° 1 presa bipasso 10/16A
PL	Postazione di lavoro per PC in blocco prese sotto scrivania composto da n° 2 prese UNEL e n° 2 prese bipasso 10/16A
TI	Torretta a scomparsa a pavimento per PC composta da n° 2 prese UNEL e n° 2 prese bipasso 10/16A
BPI	Blocco prese industriali locale tecnico a parete su basetta completo di n° 1 presa CEE 3P+N+T 16A, n° 1 presa CEE 2P+T 16A e n° 2 prese UNEL
BPR	Blocco prese ricarica mezzi a parete composto da n° 1 presa CEE 3P+N+T 16A e n° 1 presa CEE 2P+T 16A
PLS	Postazione di lavoro per Sniffer in blocco prese a parete composto da n° 2 prese UNEL e n° 2 prese bipasso 10/16A
TF	Torretta a scomparsa a pavimento per fiere e manifestazioni composta da n° 2 prese UNEL e n° 2 prese bipasso 10/16A
PMD	Postazione macchine distributrici composta da n. 3 prese CEE 3P+T 16A interbloccate
	Pulsante a tirante allarme bagno disabili
	Reset allarme bagno disabili
	Punto di alimentazione x (vedere legenda p.ti alim.)
	Pannello fotovoltaico 370Wp

TIPICO QUOTE INSTALLATIVE

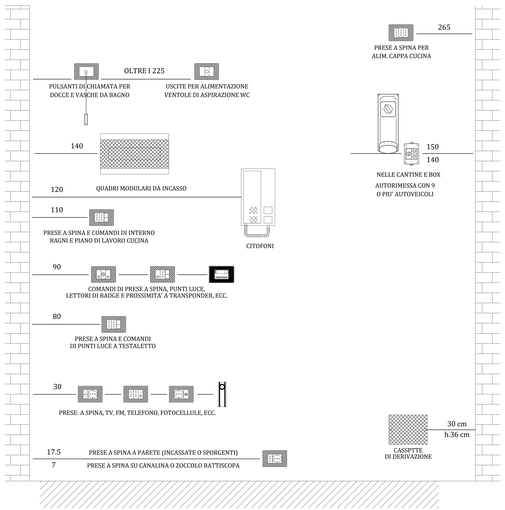

NOTA: Tutte le apparecchiature devono essere installate ad una distanza minima di 10 cm da qualsiasi serramento finito (porta o finestra) e dagli spigoli delle pareti dei locali.
Le quote indicate (cm) sono riferite alle menzerie, salvo diversa indicazione, ed a quota pavimento finito.

ZONE DI RISPETTO BAGNI

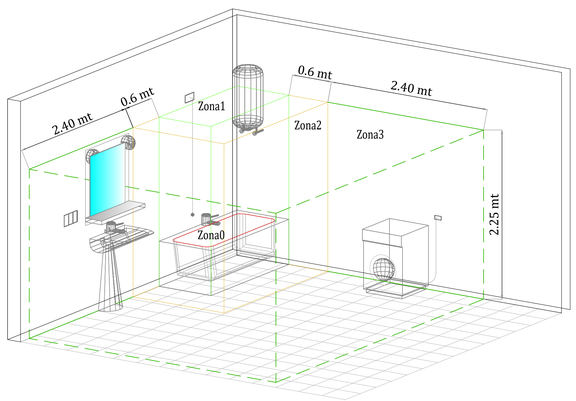

LEGENDA PUNTI ALIMENTAZIONE

Sigla	Descrizione
SMx	Scala mobile x
PH	Phon asciugamani WC
XRx	X-Ray x
Px	Pompa x
MDx	Metal Detector x
DOS	Stazione di dosaggio
DPC	Dosatore prodotti chimici
ADD	Addolcitore
RBOL	Resistenza bollitore
RFx	Rooftop x
ACx	Ascensore x
SC	Sbarra Carraia
MIx	Modulo idronico x
DM	Diffusori motorizzati
SR	Saracinesca motorizzata
PA	Porta automatica
VCx	Ventilconvettore x

Autorità di Sistema Portuale del Mare Adriatico centro settentrionale

PORTO DI RAVENNA

COMUNE DI RAVENNA

«CONCESSIONE MEDIANTE PROJECT FINANCING DEL SERVIZIO DI ASSISTENZA PASSEGGERI E DI STAZIONE MARITTIMA NEL PORTO DI RAVENNA, NONCHÉ DELLE AREE PER LA REALIZZAZIONE E GESTIONE DELLA NUOVA STAZIONE MARITTIMA E DEGLI ALTRI BENI STRUMENTALI E/O COMPLEMENTARI ALLA PRESTAZIONE DEL SUDDETTO SERVIZIO DA REALIZZARE SULLA BANCHINA CROCIERE DI PORTO CORSINI (RA) E AREE DEMANIALI ADIACENTI»

PROGETTO ESECUTIVO

Committente

RCCP

Team Progettisti

Atelier (a) Alfonso Femia s.r.l.
via Cesare Battisti, 35 20122 Milano Italy
via Galliera 32/16, 20121 Milano Italy, CF 04193701 Tel 010.5711155 Fax 010.5711155/12
55 rue des Archives, 75003 Paris Cedex 03 France Tel +331.42462584
genova@alteliersfemia.com www.alteliersfemia.com

Professionista Responsabile progettazione Architettonica:
Arch Alfonso Femia
© Alfonso Femia 2018 & AF517 2018 all rights reserved

RINA CONSULTING SPA
via cecchi 6- 16129 Genova - Italia
tel +39 010 31941
info@rina.org www.rina.org

Professionista Responsabile progettazione Impiantistica Strutturale:
Ing Alessandro Odasso
Geologo:
Dott. Roberto Pedone
Responsabile Coordinamento Sicurezza
Ing Federico Barabino

Responsabile progettazione prevenzione incendi
AFC Srl
Ing. Antonio Corbo
Via Leon Battista Alberti, 6- 20149 Milano
Tel./Fax +39 02 45479685
antonio.corbo@afcsrl.it
www.afcsrl.it

cod. tavola	RAV PE-H24-Impianto F.M. - Terminal piano primo 1/2 Quota pavimento - Planimetria generale
scala	1:100
oggetto	Impianti Elettrici Terminal
data	17 ottobre 2022
nome file	RAV PE-H24-Impianto F.M. - Terminal piano primo 1/2 Quota pavimento - Planimetria generale
commessa	P0020304

rev.	data	redatto	verificato	approvato	oggetto revisione
0	17/10/2022	FM	DRA/02	RINA / AO	Progetto esecutivo

L'UTILIZZAZIONE E LA RIPRODUZIONE DEL PRESENTE DOCUMENTO SONO RISERVATE A NORMA DI LEGGE