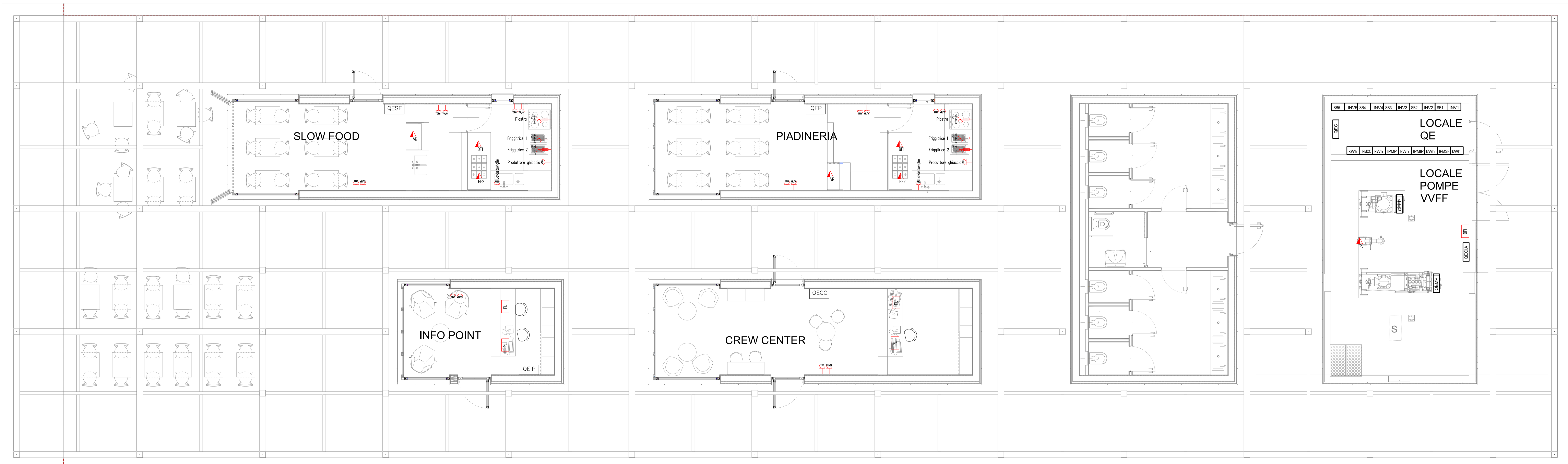


PLANIMETRIA GENERALE PIANO TERRA
QUOTA PAVIMENTO

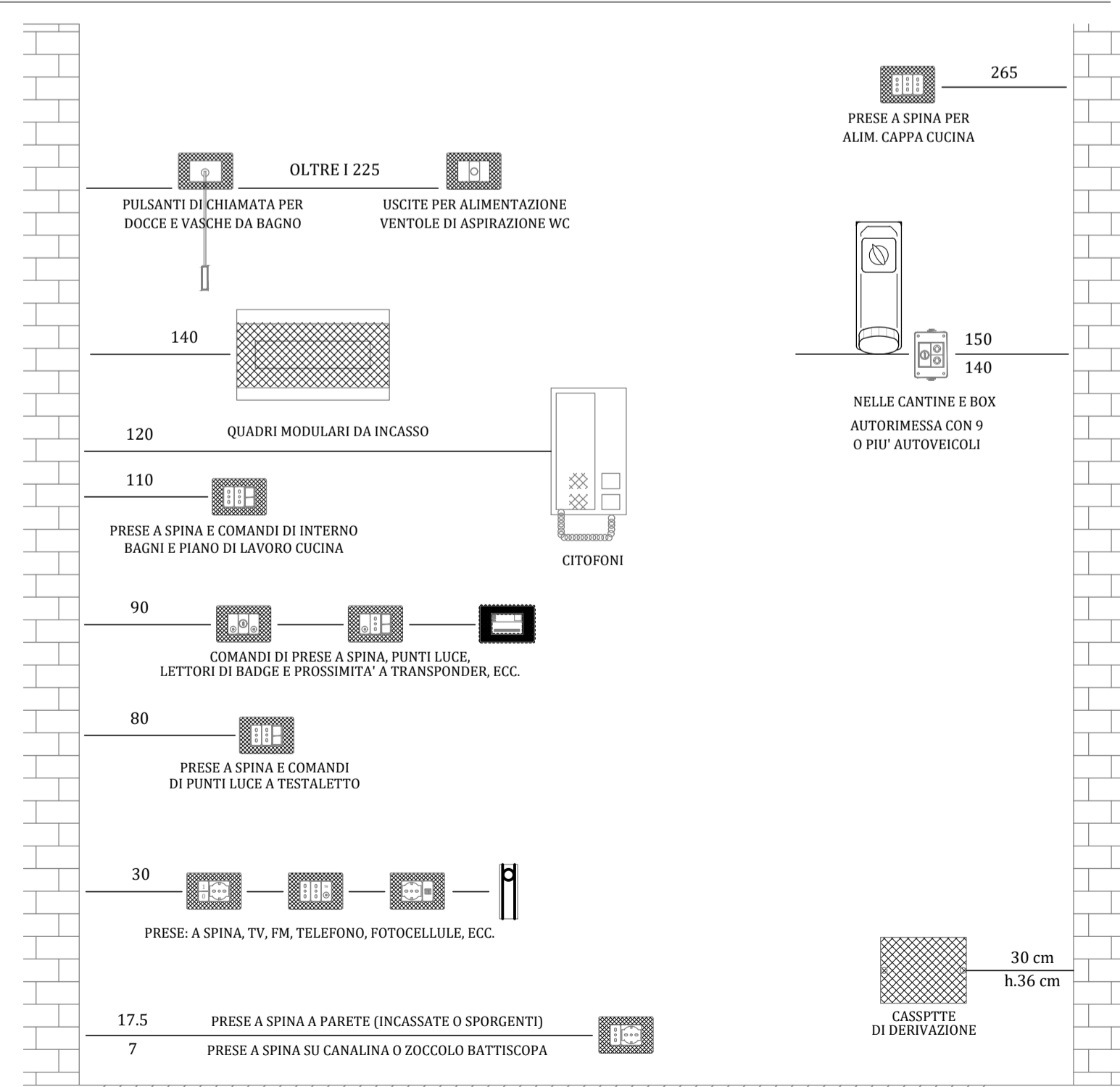
Scala 1 : 50



LEGENDA SIMBOLI

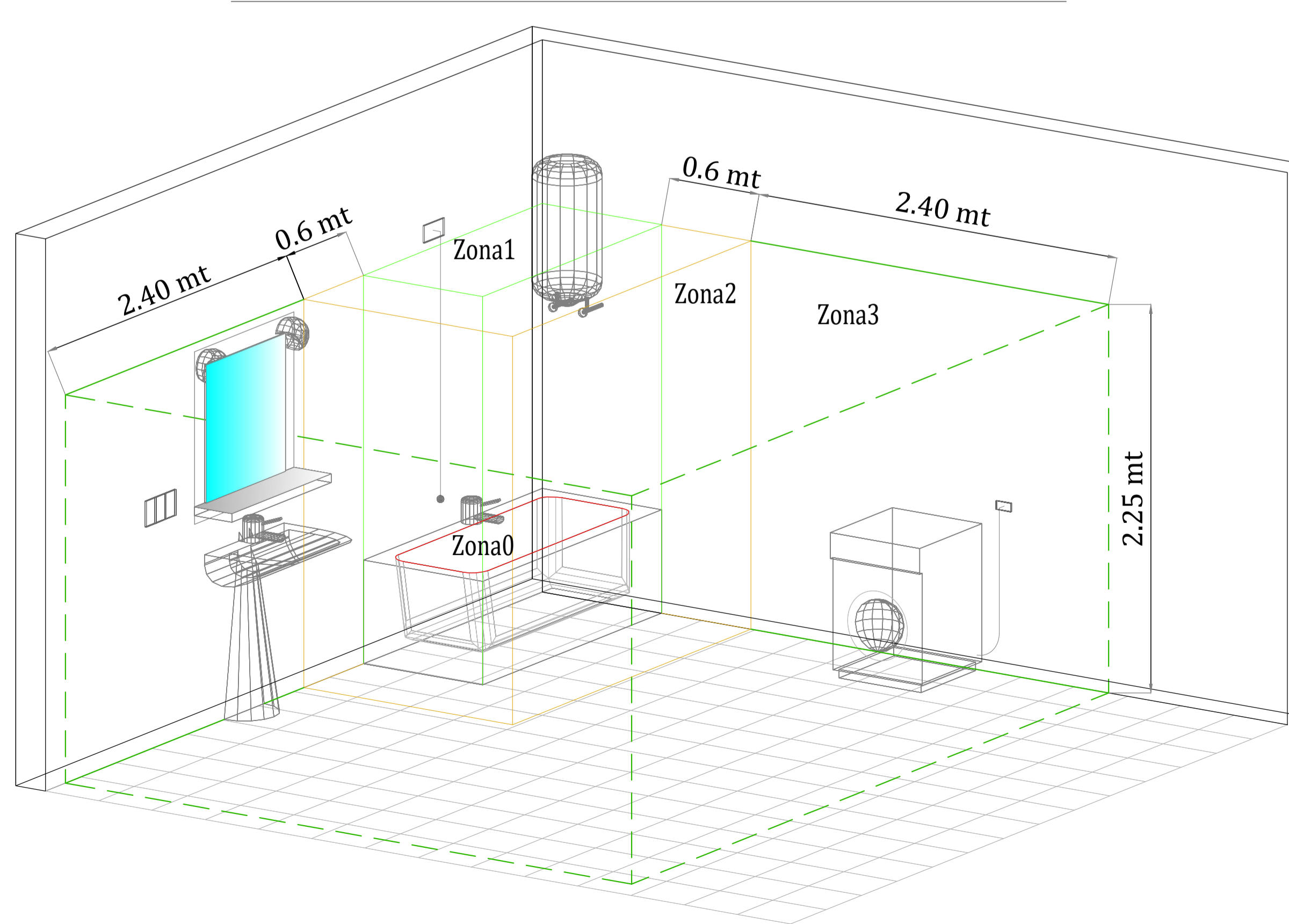
Simbolo	Descrizione
kWh	Contatore Ente Fornitore
QESF	Quadro elettrico Slow Food
QEP	Quadro elettrico piadineria
QECC	Quadro elettrico Crew Center
QEIP	Quadro elettrico Info Point
IPMSF	Interruttore protezione montante Slow Food
IPMP	Interruttore protezione montante Piadineria
IPMCC	Interruttore protezione montante Crew Center
IPMIP	Interruttore protezione montante Info Point
INVx	Inverter x
SBx	String Box x
QEC	Quadro elettrico "condominiale" Volumi Commerciali
QEEP	Quadro elettrico Elettropompa
QEMP	Quadro elettrico Matapompa
QECIA	Quadro elettrico Centrale Idrica Antincendio
☐	Punto prese CEE a parete 3P+N+T 16A
☐	Blocco prese di servizio da incasso costituito da n° 1 presa UNEL e n° 1 presa bipasso 10/16A
☐	Punto presa da incasso costituito da n° 1 presa UNEL
☐	Postazione di lavoro per PC in blocco prese sotto scrivania composto da n° 2 prese UNEL e n° 2 prese bipasso 10/16A
⏏	Pulsante a tirante allarme bagno disabili
⏏	Reset allarme bagno disabili
⚡	Punto di alimentazione x (vedere legenda p.ti alim.)

TIPICO QUOTE INSTALLATIVE



NOTA: Tutte le apparecchiature devono essere installate ad una distanza minima di 30 cm da qualsiasi serramento finito (porta o finestra) e dall'angolo delle pareti dei locali.
Le quote indicate (cm) sono riferite alle mezzette, salvo diversa indicazione, alla quota pavimento finito.

ZONE DI RISPETTO BAGNI



LEGENDA PUNTI ALIMENTAZIONE

Sigla	Descrizione
VR	Vetrina refrigerata
BFx	Banco frigo x
PJ	Pompa Jackey
PH	Phon asciugamani
UI-x	Unità interna climatizzazione
UE-x	Unità esterna climatizzazione



COMUNE DI RAVENNA
"CONCESSIONE MEDIANTE PROJECT FINANCING DEL SERVIZIO DI ASSISTENZA PASSEGGERI E DI STAZIONE MARITTIMA NEL PORTO DI RAVENNA, NONCHÉ DELLE AREE PER LA REALIZZAZIONE E GESTIONE DELLA NUOVA STAZIONE MARITTIMA E DEGLI ALTRI BENI STRUMENTALI E/O COMPLEMENTARI ALLA PRESTAZIONE DEL SUDDETTO SERVIZIO DA REALIZZARE SULLA BANCHINA CROCIERE PORTO CORSINI (RA) E AREE DEMANIALI ADIACENTI"

PROGETTO ESECUTIVO
Committente

Team Progettisti
RCCP

Atelier (s) Alfonso Femia s.r.l.
via Milano 111 - 48124 Ferrara tel. 0543.460000 fax 0543.460001
via Cavour 3/28 - 20137 Milano tel. 02.54519701 fax 02.545115512
via San Pietro all'Orto - 10123 Torino tel. 011.42422004
genova@atelierferma.com www.atelierferma.com

Profilo Tecnico Responsabile progettazione Architettonica:
Asta Milano Ferrero

Profilo Tecnico Responsabile progettazione Impiantistica Strutturale:
Ing. Alessandro Ottolenghi

Profilo Tecnico Responsabile progettazione Impiantistica Strutturale:
Ing. Alessandro Ottolenghi
Geologo
Coordinatore Progettazione
Responsabile Coordinamento Sicurezza
Ing. Federico Barbone

Responsabile progettazione prevenzione incendi:
AFC 54
Ing. Antonio Corio
Via Leon Battista Alberti, 6 - 20149 Milano
Tel/Fax +39 02 45270000
antonio.corio@afca.it
www.afca.it



cod. tavola RAV PE-H24-Impianto F.M. - Volumi Commerciali Quota pavimento - Planimetria generale
scala 1:50
oggetto Impianti Elettrici Volumi Commerciali
data 17 ottobre 2022
nome file RAV PE-H24-Impianto F.M. - Volumi Commerciali Quota pavimento - Planimetria generale
commessa P0020304
rev. data redatto verificato approvato oggetto revisione
0 17/10/2022 FM DRA02 RINA /AO Progetto esecutivo

L'UTILIZZAZIONE E LA RIPRODUZIONE DEL PRESENTE DOCUMENTO SONO RISERVATE A NORMA DI LEGGE