

# LEGENDA

## DESTINAZIONE RESIDENZIALE

- Nuclei di interesse Storico-Architettonico-Ambientale
- Area a capacità esaurita
- Area di completamento
- Area di nuovo impianto

## DESTINAZIONE PRODUTTIVA

- Ps - Impianti esistenti e confermati  
Pc - Area di completamento e riordino
- Area nuovo impianto
- Cave e torbiere in atto
- Cave e torbiere in progetto

## DESTINAZIONE AGRICOLA

- Area agricola produttiva
- Limite aree agricole di salvaguardia
- Aziende agricole in attività

## IMPIANTI PUBBLICI E DI INTERESSE PUBBLICO

- Area per servizi esistenti
- Area per servizi in progetto
- Area per servizi privati di interesse pubblico
- Area verde privato
- Verde
- Posta

- Verde per il gioco e lo sport
- Parcheggi
- Centrale elettrica
- Aziende agricole in attività
- Stazione ferroviaria
- Chiese e Cappelle

## INFRASTRUTTURE

- Sedime ferroviario
- Zona cimiteriale
- Strade in progetto con fasce di rispetto
- Fascia rispetto cimiteriale

## LEGENDA LIMITI DI INEDIFICABILITA'

### Classi di idoneità urbanistica

- Classe IIa
- Classe IIb
- Classe IIc
- Classe IIIa
- Classe IIIb2
- Classe IIIb3
- Classe IIIb4
- Classe III s.l.

### Fasce fluviali determinate dal P.A.I.

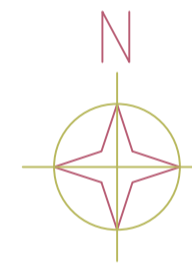
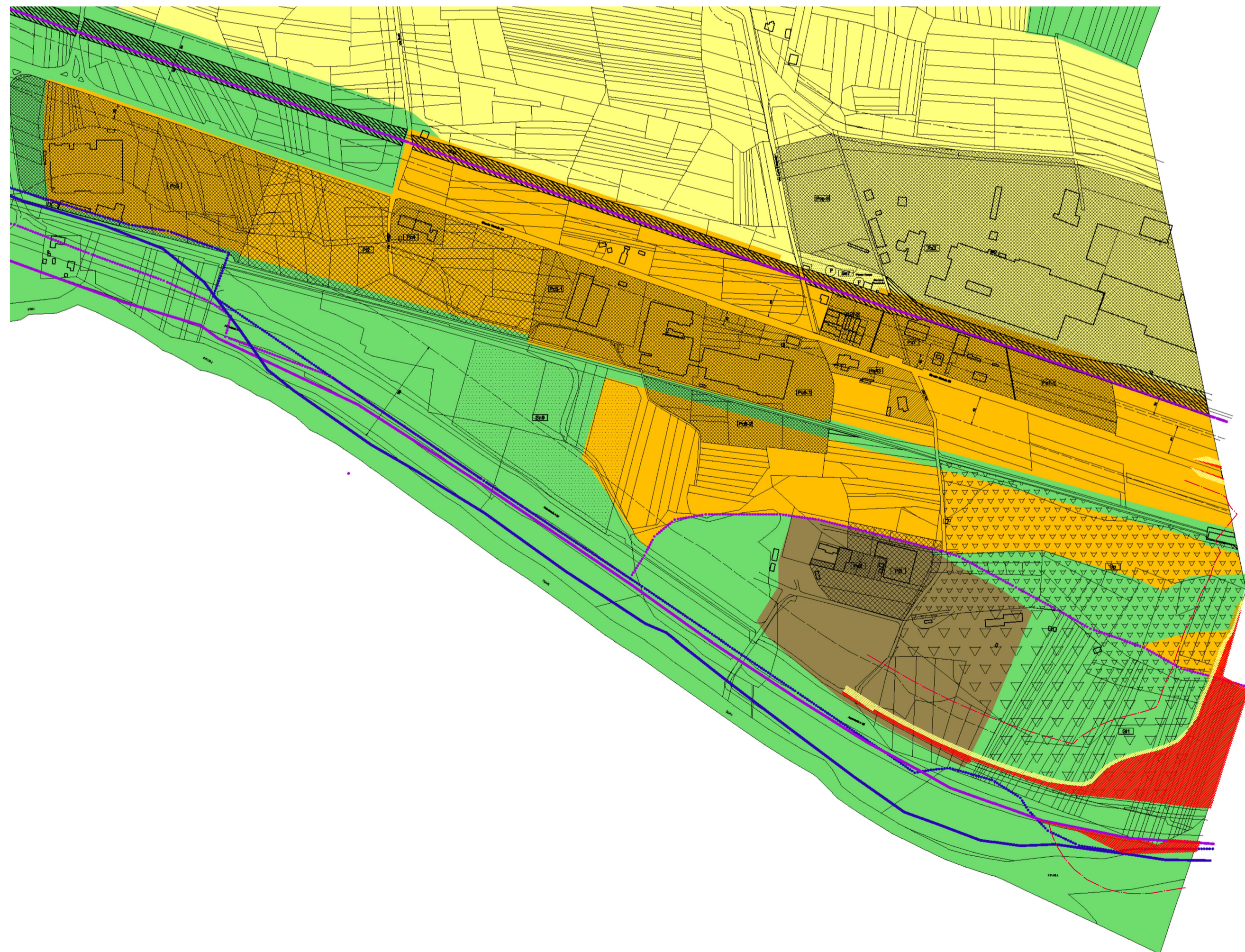
- Fascia A
- Fascia B
- Fascia C

### Fasce fluviali determinate dal P.S.F.F.

- Fascia A
- Fascia B
- Fascia C

### Sorgenti acqua potabile

- Zona di tutela assoluta
- Zona di rispetto



Regione Piemonte  
**COMUNE DI BRUZOLO**  
Provincia di Torino

## PIANO REGOLATORE GENERALE COMUNALE

variante in adeguamento al P.A.I.

CONTRODEDUZIONI REGIONE PIEMONTE  
Regione Piemonte, Direzione Pianificazione e gestione urbanistica  
ai sensi del 15° comma dell'art. 15 della L.R. 58/77  
progetto definitivo

### TAV. 1.2.1 LIMITI DI INEDIFICABILITA'

Dicembre 2007


Scala 1:5.000

Progetto:

Arch. Alder Tonino

Arch. Fabio Minucci (consulente)

Elaborazione grafica al computer: Arch. Sergio Marchi - collaborazione Arch. Corrado Goldin



NUOVA LINEA TORINO LIONE - NOUVELLE LIGNE LYON TURIN  
PARTE COMUNE ITALO-FRANCESE - PARTIE COMMUNE FRANCO-ITALIENNE

LOTTO COSTRUTTIVO 1 / LOT DE CONSTRUCTION 1  
CANTIERE OPERATIVO 02C / CHANTIER DE CONSTRUCTION 02C  
RILOCALIZZAZIONE DELL'AUTOPORTO DI SUSA  
DEPLACEMENT DE L'AUTOPORTO DE SUSE  
PROGETTO ESECUTIVO - ETUDES D'EXECUTION  
CUP C11J05000030001 - CIG 682325367F

ESPROPRI  
COMUNE DI BRUZOLO  
SOVRAPPPOSIZIONE DEGLI INGOMBRI DI OCCUPAZIONE SU PRGC

Indice	Data / Data	Modificazioni / Modifiche	Elaborato per / Concepito da	Verificato per / Controllato da	Autorizzato per / Autorizzato da
0	30/04/2017	Prima emissione Première diffusion	A. BENNA (-)	L. BARBERIS (MUSINET ENG.)	C. GIOVANNETTI (MUSINET ENG.)
C	30/09/2020	Variazione geometria svivolo	R. BOERO (MUSINET eng.)	L. BARBERIS (MUSINET eng.)	C. GIOVANNETTI (MUSINET eng.)
D	15/09/2021	Variazione rampe svivolo	A. BENNA (-)	L. BARBERIS (MUSINET eng.)	C. GIOVANNETTI (MUSINET eng.)
E	15/01/2022	Recupero istruttoria validazione RNA Check	R. BOERO (MUSINET ENG.)	L. BARBERIS (MUSINET eng.)	C. GIOVANNETTI (MUSINET eng.)

1	0	2	C	C	1	6	1	6	7	0	0	A	0	0	G
E G N P L 3 2 0 5 E															

PROGETTISTI DESIGNERS

MUSINET  
Det. Arch. Corrado GIOVANNETTI  
N° 2736

L'APPALTAZIONALE ENTREPRENEUR

IL DIRETTORE DEI LAVORI LE MAÎTRE D'ŒUVRE

SCALA / ÉCHELLE  
1:5000

