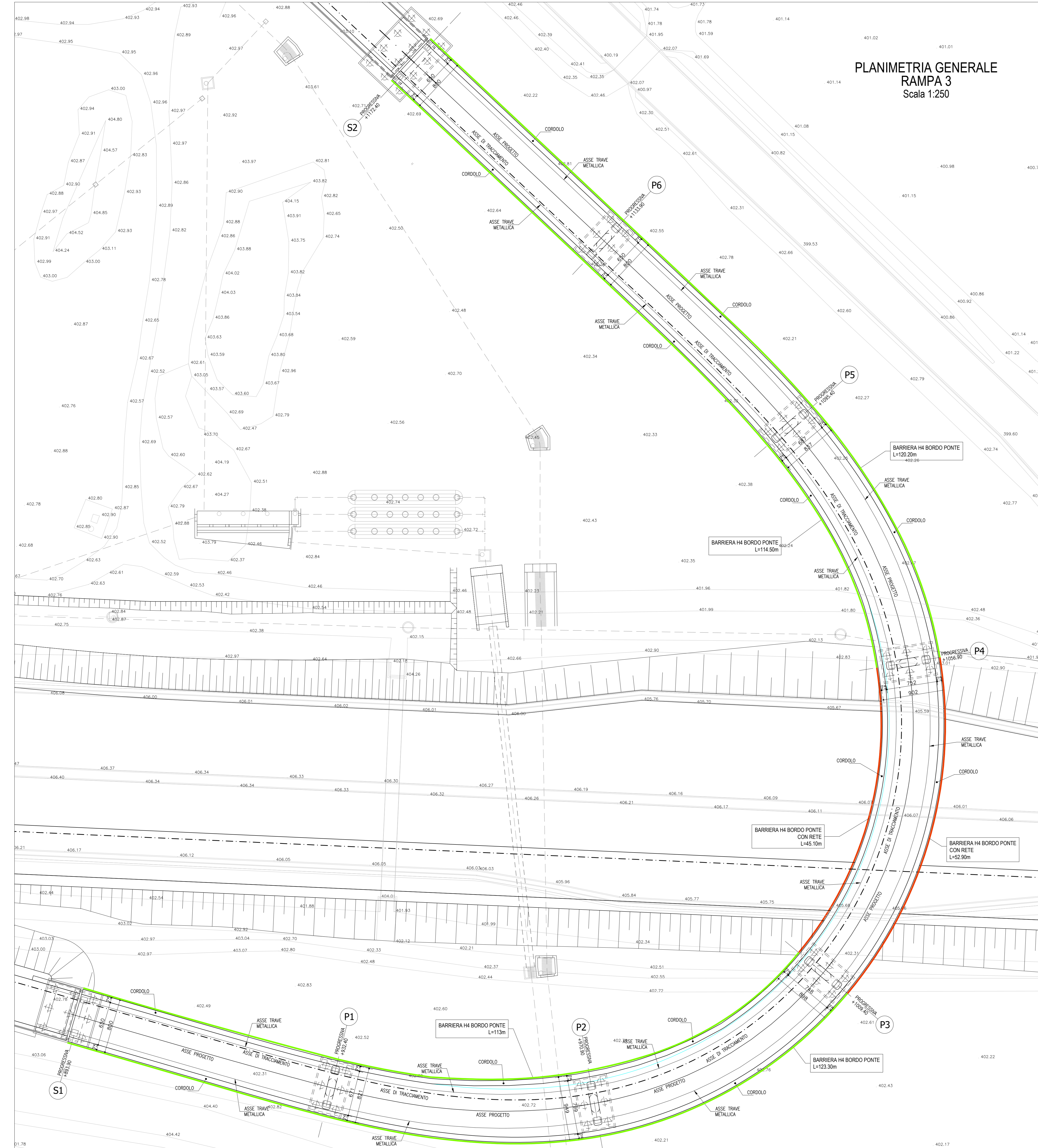
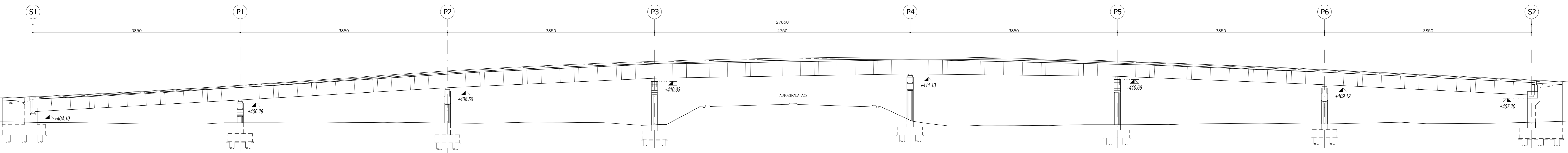
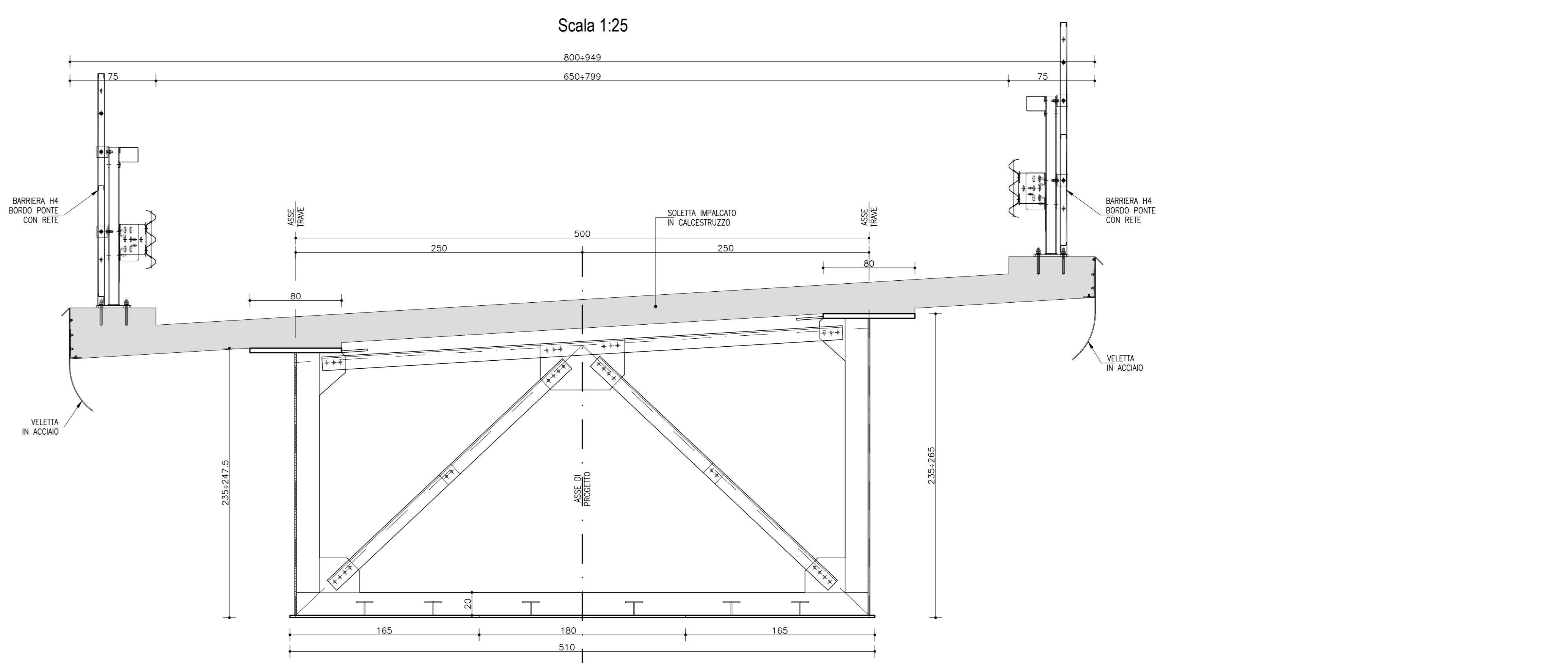


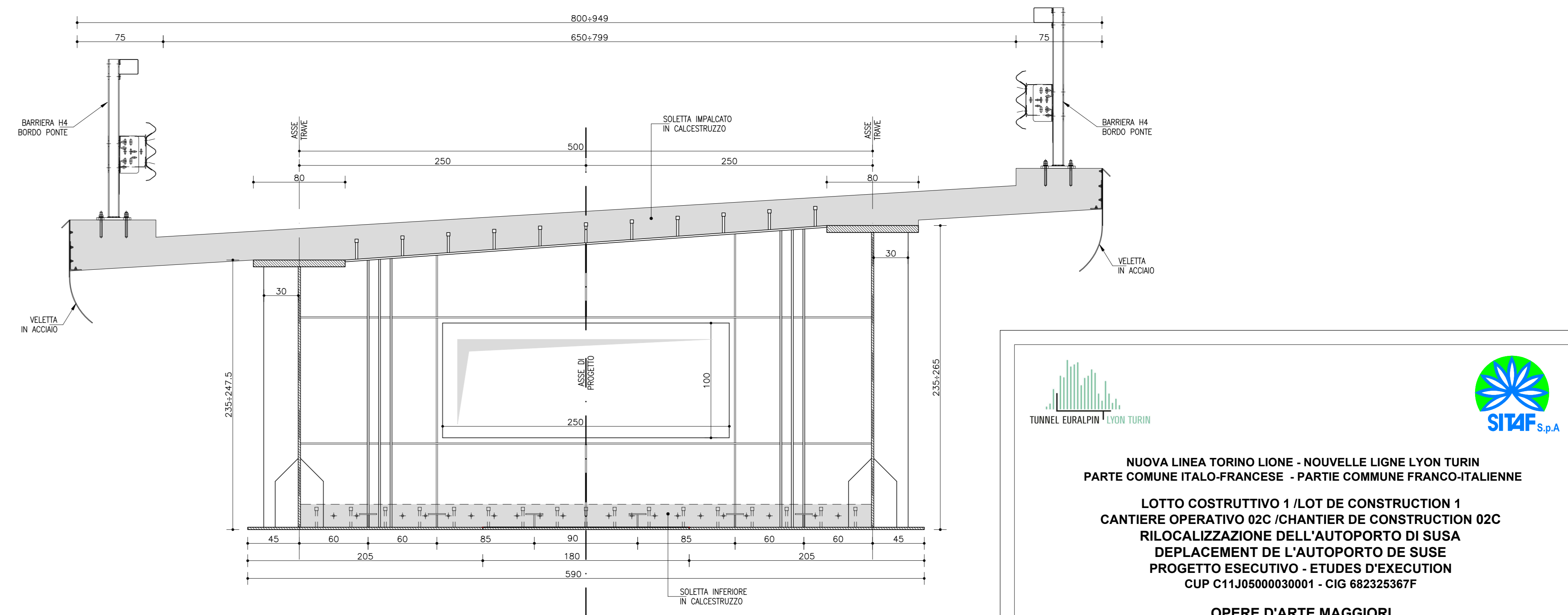
SEZIONE LONGITUDINALE
IN ASSE DI TRACCIAMENTO
Scala 1:250



PLANIMETRIA GENERALE
RAMPA 3
Scala 1:250



SEZIONE TRASVERSALE SU PILA
Scala 1:25



NUOVA LINEA TORINO LIONE - NOUVELLE LIGNE LYON TURIN
PARTE COMUNE ITALO-FRANCESE - PARTIE COMMUNE FRANCO-ITALIENNE
LOTTO COSTRUTTIVO 1 / LOT DE CONSTRUCTION 1
CANTIERE OPERATIVO 02C / CHANTIER DE CONSTRUCTION 02C
RILOCALIZZAZIONE DELL'AUTOPORTO DI SUSA
DEPLACEMENT DE L'AUTOPORTO DE SUSE
PROGETTO ESECUTIVO - ETUDES D'EXECUTION
CUP C11J0500030001 - CIG 682325367F
OPERE D'ARTE MAGGIORI
SOVRAPPASSO RAMPA DI USCITA (RAMPA 3)
TAVOLA GENERALE

Indice	Data / Data	Modificazioni / Modifiche	Disegnato per / Consegna da	Verificato per / Controlato da	Autore del / Autorizzato da
D	15/09/2021	Prima emissione Presentazione all'Ufficio	A. LAICAVA (ALICAVA)	L. BARBERIS (BARBERIS ENGI)	C. GIOVANNETTI (GIOVANNETTI ENGI)
A	15/01/2022	Recupero istruttoria valutazione RNA Check	A. LAICAVA (ALICAVA)	L. BARBERIS (BARBERIS ENGI)	C. GIOVANNETTI (GIOVANNETTI ENGI)

1 0 2 C C 1 6 1 6 7 N V A 0 W G E G C P L 0 3 3 1 A

ASSISTENZA PROGETTAZIONE SPECIALISTICA ASSISTENZA SPECIALE

ISCFE S.p.A. Via S. Ambrogio, 10/A - 10124 Torino (TO) - Italia

PROGETTAZIONE DESIGNER

LAVORAZIONE D'IMPRESA

IL DIRETTORE DELL'OPERA E SUO DELEGATO

SCALA / ECHELLE: 1:250, 1:25

LEGENDA

- BARRIERA H4 BORDO PONTE
- BARRIERA H4 BORDO PONTE CON RETE

