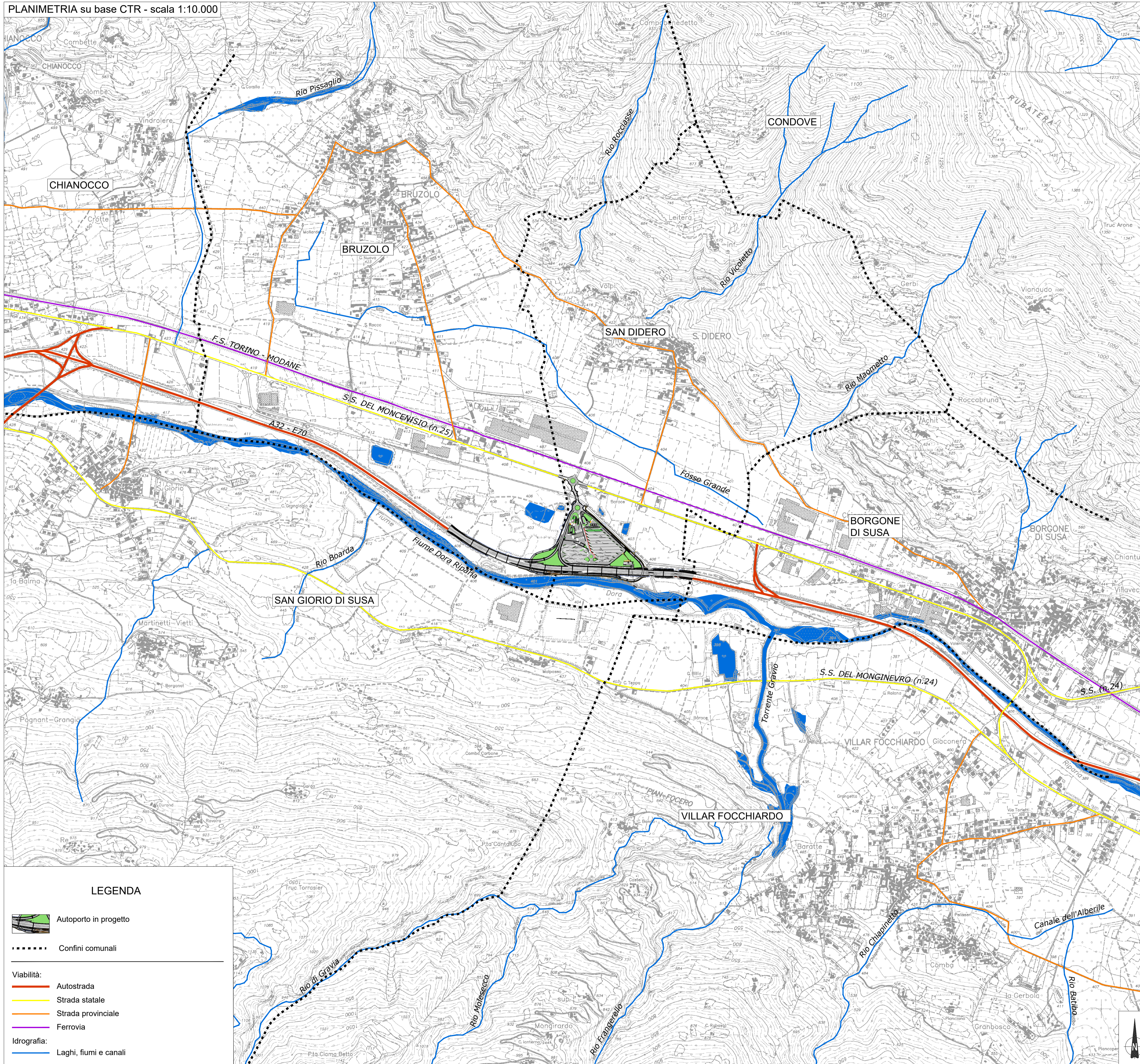


PLANIMETRIA su base CTR - scala 1:10.000



LEGENDA

Autoporto in progetto

Confini comunali

Viabilità:

Autostrada

Strada statale

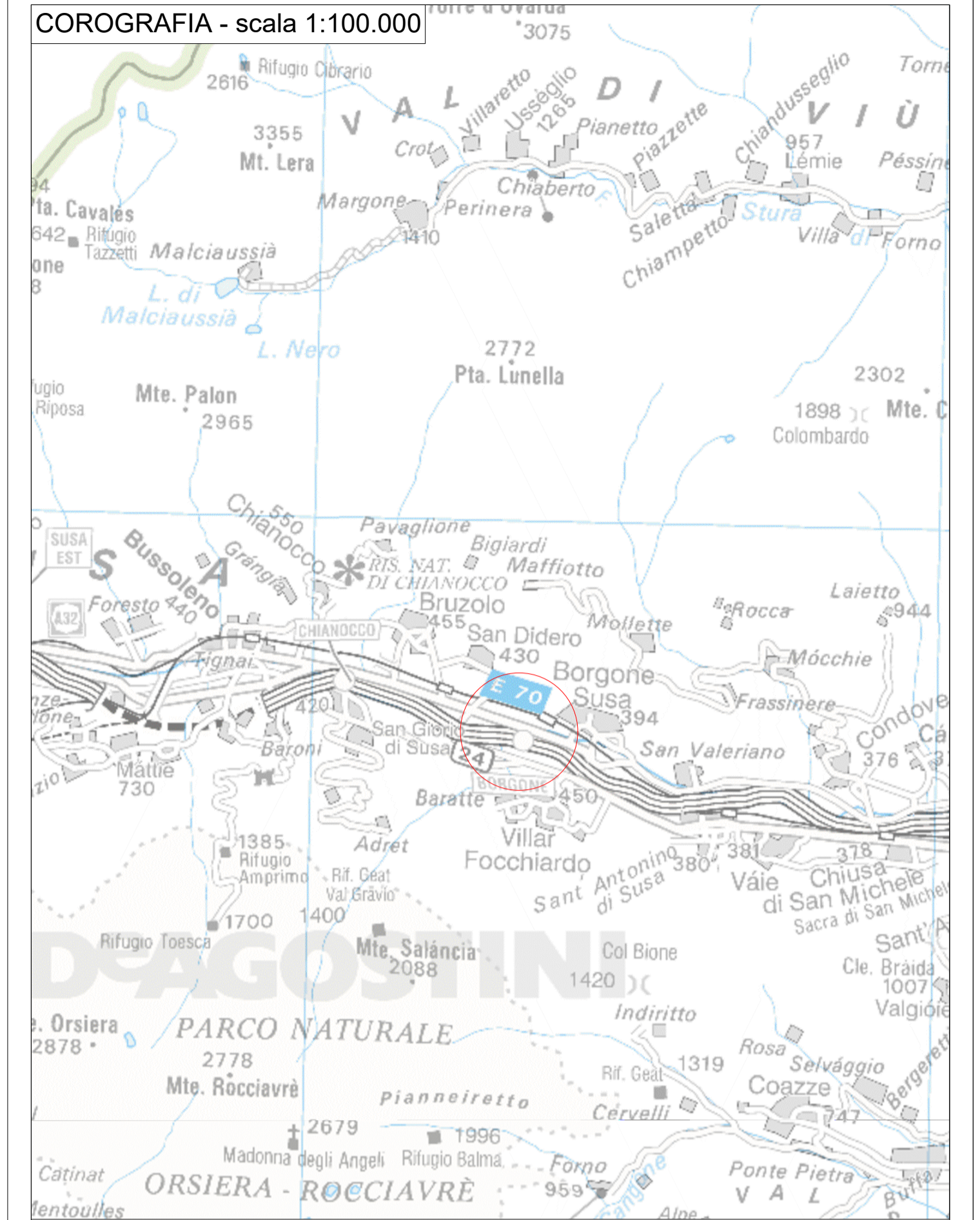
Strada provinciale

Ferrovia

Idrografia:


Laghi, fiumi e canali

COROGRAFIA - scala 1:100.000



LEGENDE / LEGENDA

Autoporto en project / Autoporto in progetto



NUOVA LINEA TORINO LIONE - NOUVELLE LIGNE LYON TURIN
PARTE COMUNE ITALO-FRANCESE - PARTIE COMMUNE FRANCO-ITALIENNE

LOTTO COSTRUTTIVO 1 / LOT DE CONSTRUCTION 1
CANTIERE OPERATIVO 02C / CHANTIER DE CONSTRUCTION 02C
RILOCALIZZAZIONE DELL'AUTOPORTO DI SUSÀ
DEPLACEMENT DE L'AUTOPORTO DE SUSÈ
PROGETTO ESECUTIVO - ETUDES D'EXECUTION
CUP C11J05000030001 - CIG 682325367F

ELABORATI GENERALI
COROGRAFIA

Indice	Data / Data	Modificazioni / Modifs	Enti per / Conception de	Verificati per / Contrôlés par	Autorizzati per / Autorisés par
0	30/04/2017	Prima emissione Première diffusion	A.BATTAGLIOTTI (MUSINET ENG.)	L.BARBERRIS (MUSINET ENG.)	C.GIOVANNETTI (MUSINET ENG.)
B	30/04/2018	Recupero istruttoria validazione RNA Check	L.BARBERRIS (MUSINET ENG.)	L.BARBERRIS (MUSINET ENG.)	C.GIOVANNETTI (MUSINET ENG.)
C	15/07/2020	Variazione geometria svivolo	L.BARBERRIS (MUSINET ENG.)	C.GIOVANNETTI (MUSINET ENG.)	C.GIOVANNETTI (MUSINET ENG.)
D	15/09/2021	Variazione geometria rampe di svivolo	A.BATTAGLIOTTI (MUSINET ENG.)	C.GIOVANNETTI (MUSINET ENG.)	C.GIOVANNETTI (MUSINET ENG.)

1 0 2 C C 1 6 1 6 7 0 0 A 0 0 G E G N P L 0 0 0 5 D

SCALA / ÉCHELLE
1:10000

IL PROGETTISTA DESIGNER
 Dot. Arch. Camillo GIOVANNETTI
Albo di Torino
N° 2736

L'APPALTORE ENTREPRENEUR
L'APPALTORE ENTREPRENEUR

IL DIRETTORE DEI LAVORI MATRE D'OUVRAGE
IL DIRETTORE DEI LAVORI MATRE D'OUVRAGE

