SCHEMA PIAZZOLE - SCALA 1:500

Ingombri piazzole
sup. piazzola definitiva ~1.780 m²
sup. stoccaggio assemblaggio ~ 2.670 m²
suq. totale ~ 4.450 m²
sup. temporanea stoccaggio pale ~ 1380 m²

- Area non interessata dall'intervento
- Piazzola definitiva da conservare sgombra per l'intera durata di esercizio dell'impianto ~ 1.780 m²
- Aree oggetto di recupero ambientale al termine della fase di installazione degli aerogeneratori
- Scarpate oggetto di recupero ambientale
- Aree temporanee di supporto in fase di installazione degli aerogeneratori

Note:
1)La geometria delle piazzole è da ritenersi indicativa e potrebbe essere suscettibile di leggere variazioni a seguito di indicazioni specifiche della casa costruttrice degli aerogeneratori che saranno effettivamente installati;

2)la superficie di stoccaggio pale puo' essere opzionale laddove le condizioni morfologiche o la copertura del suolo suggeriscano la realizzazione di una piazzola di dimensioni minime

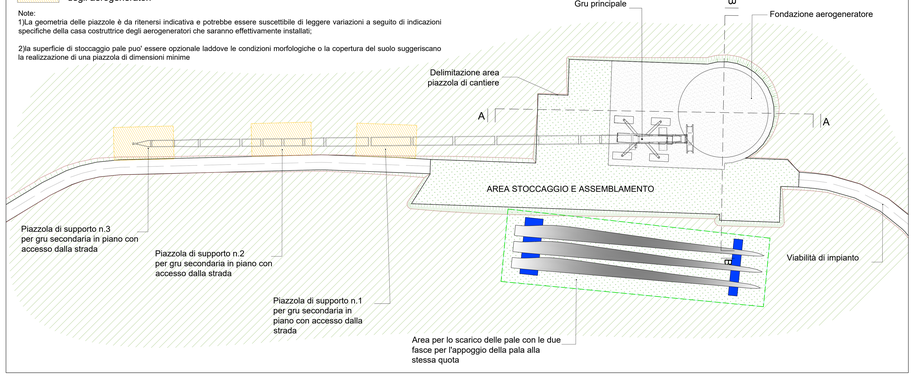

SEZIONE TIPO LONGITUDINALE PIAZZOLA A-A - SCALA 1:200

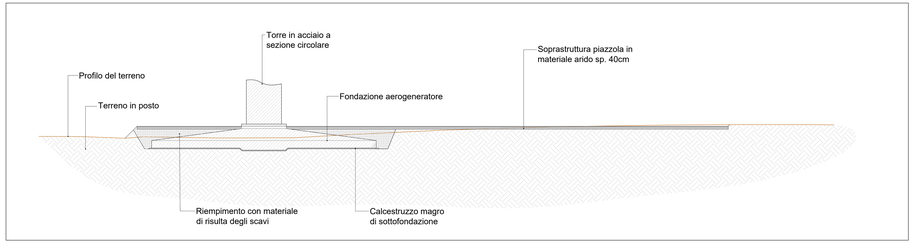

SEZIONE TIPO LONGITUDINALE PIAZZOLA B-B - SCALA 1:200

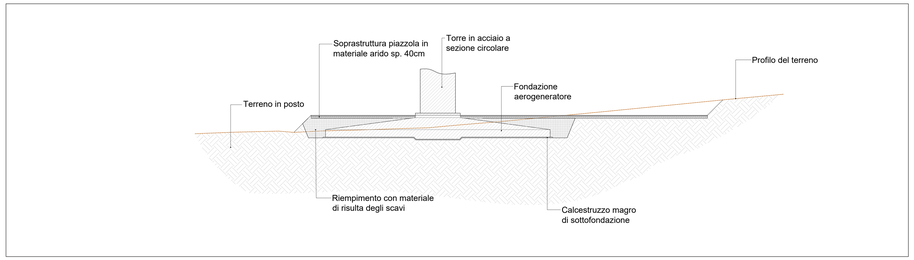

VIABILITA' STRADE IN ADEGUAMENTO

SEZIONE TIPO IN RIEVATO scala 1:50



SEZIONE TIPO IN SCAVO scala 1:50

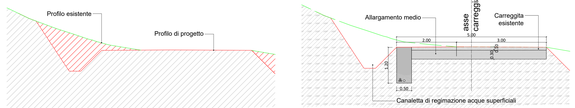

SEZIONE TIPO IN MEZZA COSTA scala 1:50



VIABILITA' DI CANTIERE - STRADA DI NUOVA REALIZZAZIONE

SEZIONE TIPO IN RILEVATO scala 1:50

SEZIONE TIPO IN SCAVO scala 1:50



SEZIONE TIPO IN MEZZA COSTA scala 1:50



LEGENDA
- Volume in scavo
- Volume in rilevato
- Profilo di progetto
- Profilo esistente

PARTICOLARI ATTRAVERSAMENTI STRADALI

CAVALCAFOSSO TIPO
SCALA 1:20

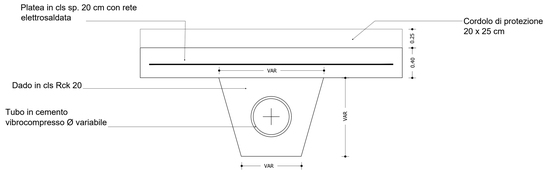

TIPICO ATTRAVERSAMENTO STRADALE CON TUBAZIONE IN CEMENTO - SCALA 1:50

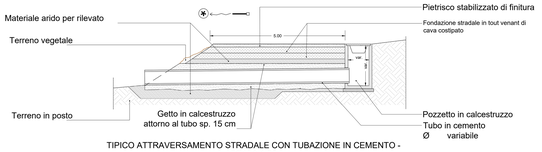

TIPICO ATTRAVERSAMENTO STRADALE CON TUBAZIONE IN CEMENTO - SCALA 1:50

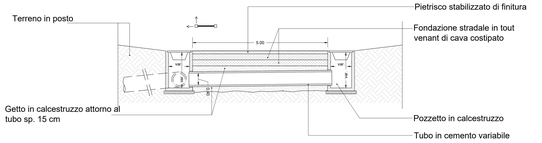

PARTICOLARI ATTRAVERSAMENTO IN GUADO SOMMERGIBILE

VISTA DALL'ALTO Scala 1:100

PARTICOLARE 1

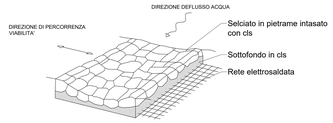

SEZIONE 1 - 1

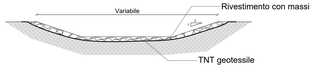

VISTA LATERALE

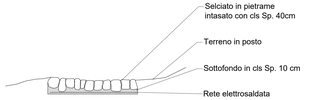

NOTA: L'ubicazione degli attraversamenti stradali è desumibile dalla planimetria della tavola WIND008-TC13_Opere di regimazione acque superficiali.

DOTT. ING. GIUSEPPE FRIOLIO
N. 5403

Rev.	Data	Descrizione	Dis.	Contr.	Appr.
1	03/2023	INTEGRAZIONI VOLONTARIE	IAT	GF	QR
0	10/2022	EMISSIONE	IAT	GF	QR

Progettazione e SIA: IAT Italian Art Technology Srl, Via Cavallotti n.169 B-C, 95014 Giarre (CT), Tel/Fax:+39 095 7799700

Incaricato: Greenpeg Renewables Srl, Unit 5.01, Leroy House, 436 Essex Road, N1 3QP London (UK)

Committente: Nuovo Wind S.r.l., Corso di Porta Vittoria 9, 20122 Milano - MI

PROGETTO DI COSTRUZIONE ED ESERCIZIO DI UN IMPIANTO EOLICO DELLA POTENZA DI 99 MW DENOMINATO "PERDA PINTA" DA REALIZZARSI NEL COMUNE DI NUORO(NU) CON LE RELATIVE OPERE DI CONNESSIONE ELETTRICHE

Commessa n°: 2022/0302

Dis. n°: WIND008-TC12

- PIAZZOLE AEROGENERATORI E STRADE DI SERVIZIO - PARTICOLARI COSTRUTTIVI -

Revisione: 0

Scala: 1:50 - 1:100 - 1:200 - 1:500

Sostituisce il: /

Sostituito dal: /

Nome documento: WIND008-TC12_Piazzole aerogeneratori e strade di servizio - Particolari costruttivi