SISTEMAZIONE ESISTENTE

SEZIONE "A–A" NORD/SUD DEPOSITO

VISTA DA EST

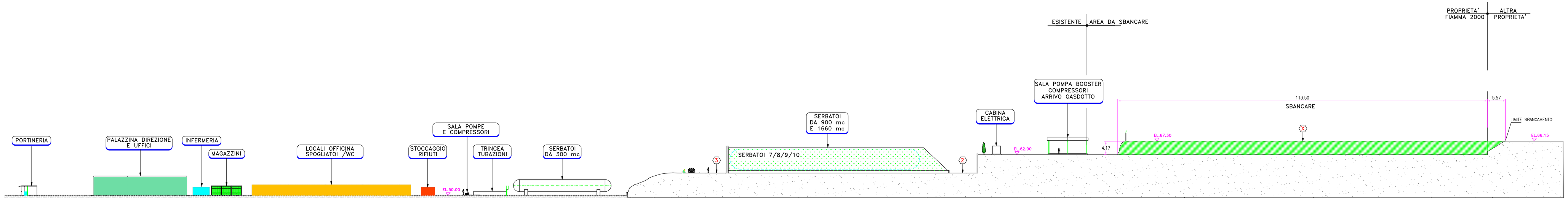

DATI SBANCAMENTO :
119 mt x 122 mt x h 4,17 = mc 60540

NUOVA SISTEMAZIONE

SEZIONE "B–B" NORD/SUD DEPOSITO

VISTA DA EST

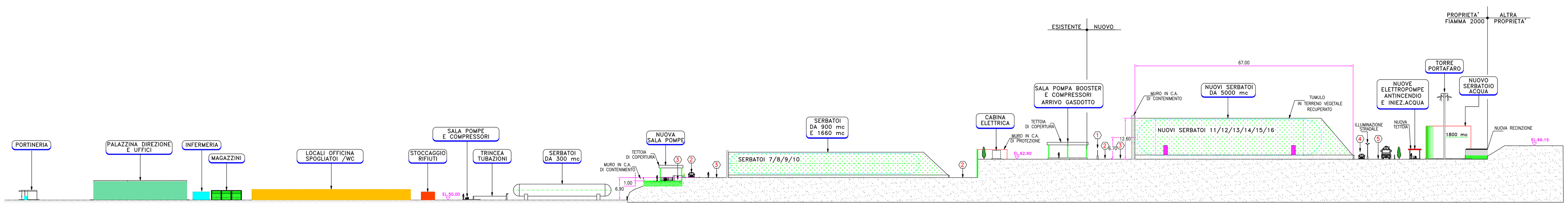

DATI NUOVO TUMULO :
86 mt x 67 mt x h 12,6 = mc 72601
A defrarre Volume serbatoi – mc 30000
TOT. mc 42601

Restano circa mc 17939
da utilizzare per area di cantiere

SEZIONE "C–C" OVEST/EST DEPOSITO

VISTA DA SUD

NUOVA SISTEMAZIONE

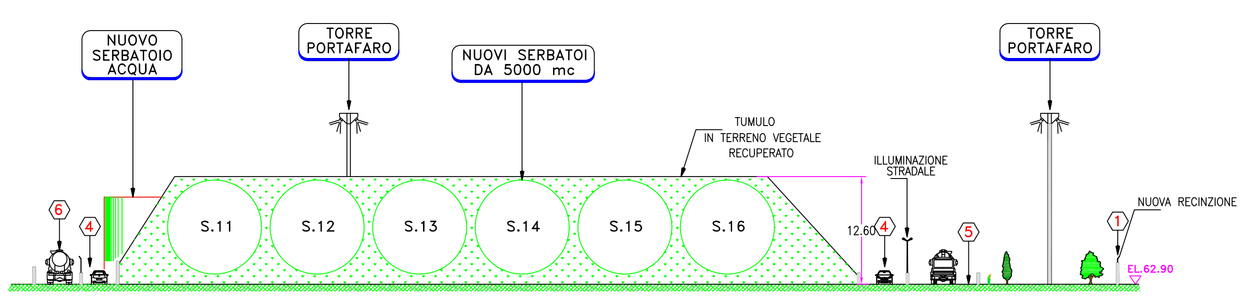

SEZIONE "D–D" OVEST/EST DEPOSITO

VISTA DA SUD

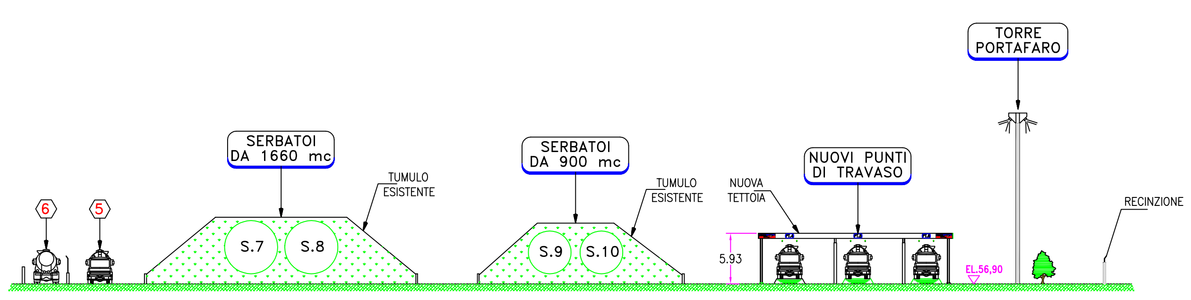

RIF.DISEGNI:

PER IL RIFERIMENTO IN PIANTA DELLA SEZIONI:
"A–A"/"B–B"/"C–C"/"D–D"
V.DIS.:1000–LUB–TL06 Rev.0

PER IL RIFERIMENTO IN PIANTA DELLA SEZIONE "E–E"
V.DIS.:1000–LUB–TL09 Rev.0

TAVOLA: SM-B.7

ALLEGATO 09

ELABORAZIONE GRAFICA A CURA DI:
lubrano & company srl

REV.	DATA	DESCRIZIONE	DISEG.	CONTR.	APPROV.
0	08/08/11	EMESSO PER RDS FASE PROG. PARTICOLAREGGIATO	F.COTENA	MONACELLI	CAMARDELLA

1. NUOVA RECINZIONE
2. STRADA DI SERVIZIO/ATB
3. TRINCEA TUBAZIONI
4. STRADA DI SERVIZIO
5. STRADA DI SERVIZIO E ATB
6. STRADA ESTERNA

COMUNE DI ARDEA (ROMA)

Fiamma 2000 srl — Deposito GPL di Ardea (RM)

RAPPORTO DI SICUREZZA
FASE PROGETTO PARTICOLAREGGIATO

SEZIONI

COMMESSA Nr.: 11.1000
DISEGN.: F.COTENA
DATA: 01/08/2011
SCALA: --- SCALA PL: ---
FILE DWG: 1000–LUB–TL01.DWG
DISEGNO Nr.: 1000–LUB–TL01
INDICE: 0

A TERMINE DELLE VIGENTI LEGGI QUESTO DISEGNO NON POTRA' ESSERE COPIATO, RIPRODOTTO O COMUNICATO AD ALTRE PERSONE O DITTA SENZA AUTORIZZAZIONE DELLA FIAMMA 2000 S.p.A.