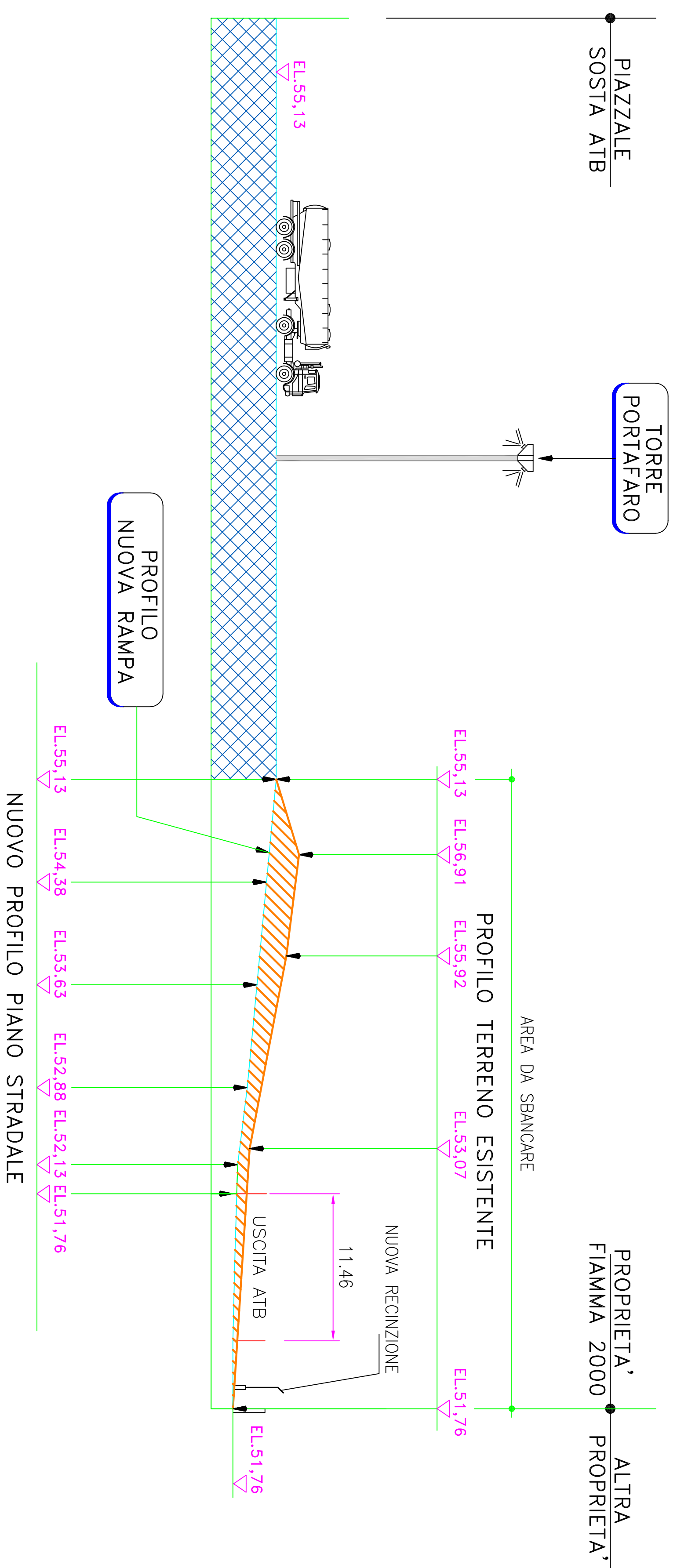


SISTEMAZIONE ESISTENTE

SEZIONE "E-E" VISTA DA EST

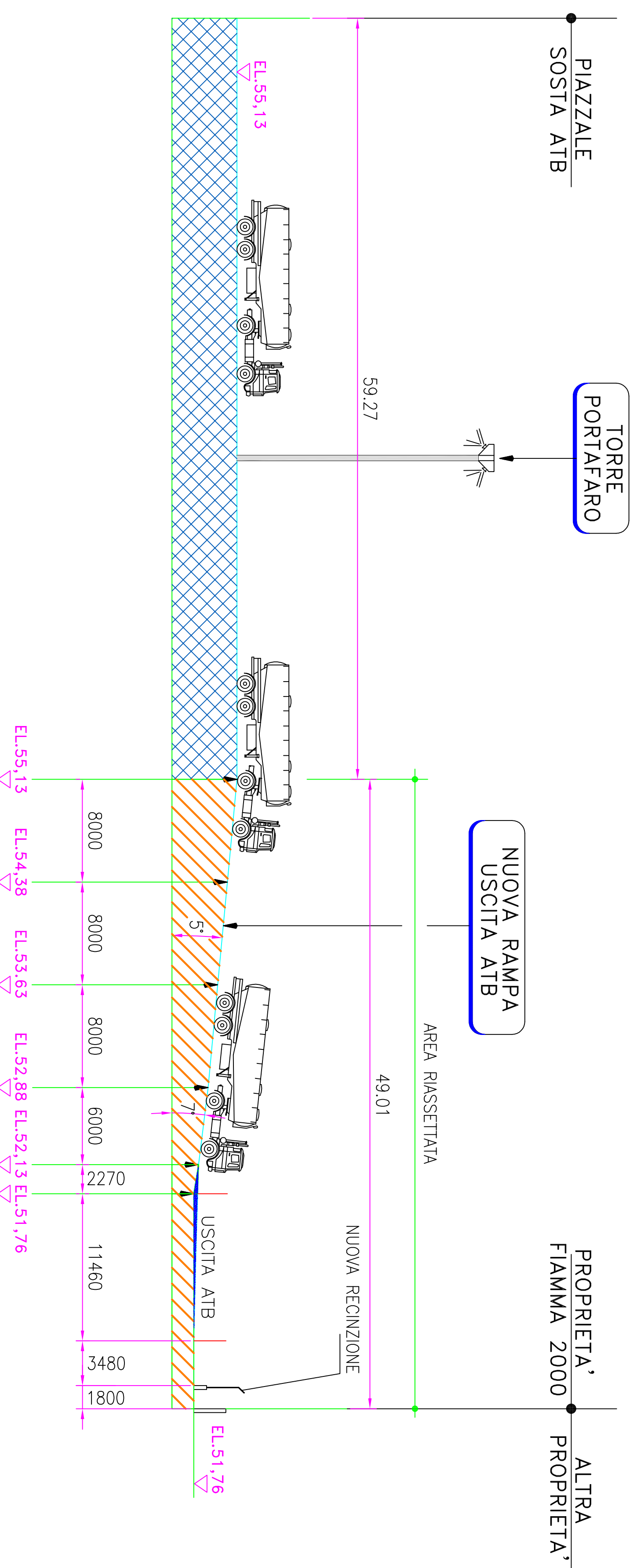


AREA DA SBANCARE
COSTITUITA DA TERRENO
VEGETALE

DATI SBANCAMENTO :
83 mt x 50 mt x h 2 = **m³ 8300**
da utilizzare per area di cantiere

NUOVA SISTEMAZIONE

SEZIONE "E-E" VISTA DA EST



AREA ESISTENTE


NUOVA RAMPA USCITA ATB

PER IL RIFERIMENTO IN PIANTA DELLA SEZIONE "E-E"
V.DIS.:1000-LUB-TL06 Rev.0

ALLEGATO 10

0	08/08/11	EMESSO PER RDS FASE PROG. PARTICOLAREGGIATO	F.COTIENA	MONAGELLI	CAMARIELLA
REV.	DATA	DESCRIZIONE	DISEG.	CONTR.	APPROV.
COMMESSA NR.:			11.1000		
DATA:			01/08/2011		
SCALA:			F.COTIENA		

COMUNE DI ARDEA (ROMA)



Deposito GPL di Ardea (RM)

RAPPORTO DI SICUREZZA
FASE PROGETTO PARTICOLAREGGIATO

SEZIONE "E-E"

1000-LUB-TL09

INDICE	0	1	2	3	4	5	6	7	8	9	10	11	12	13	14	15	16	17	18	19	20
--------	---	---	---	---	---	---	---	---	---	---	----	----	----	----	----	----	----	----	----	----	----

TAVOLA: SM-B.8

ELABORAZIONE GRAFICA A CURA DI:
lubrano & company srl

A TERMINI DELLE VIGENTI LEGGI QUESTO DISEGNO NON POTRA' ESSERE COPIATO, RIPRODOTTO O COMUNICATO AD ALTRE PERSONE O DITTA SENZA AUTORIZZAZIONE DELLA FIAMMA 2000 S.p.A.