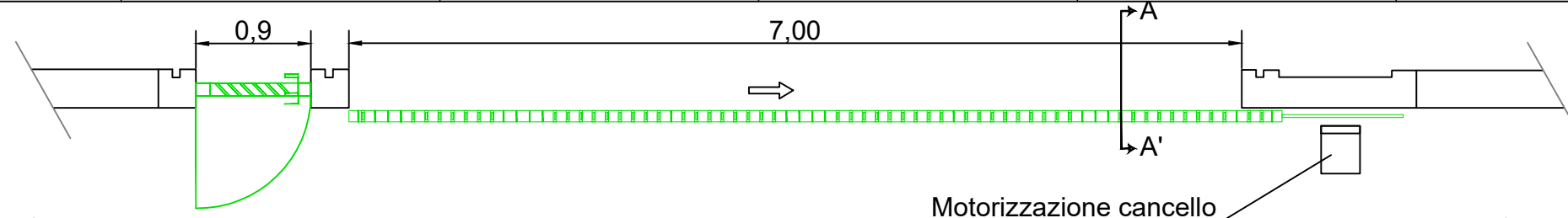
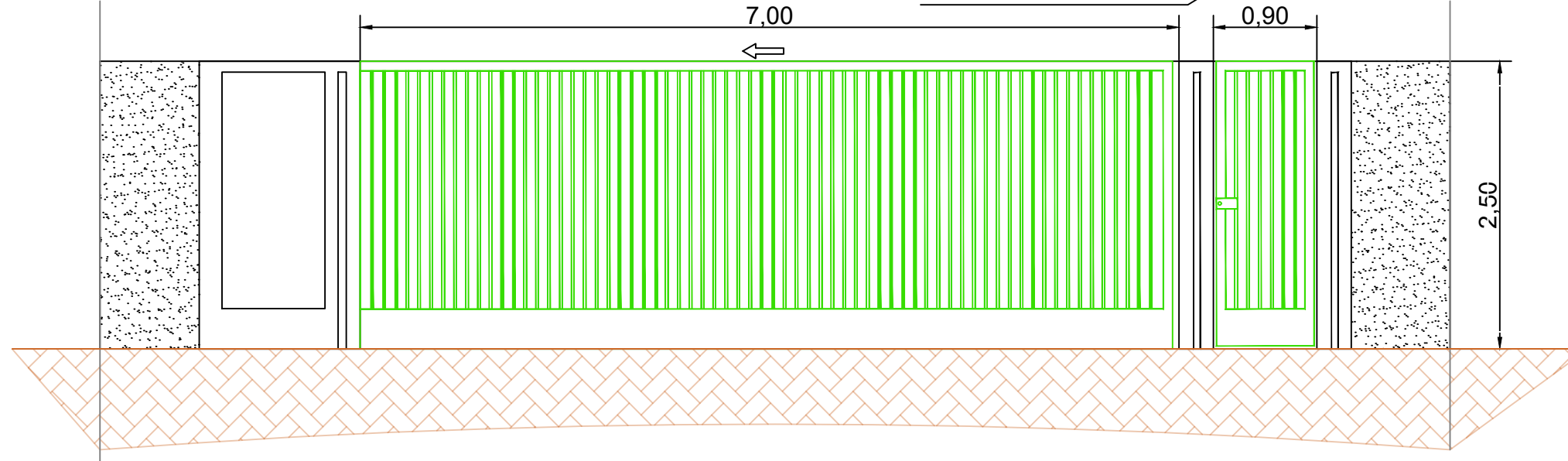


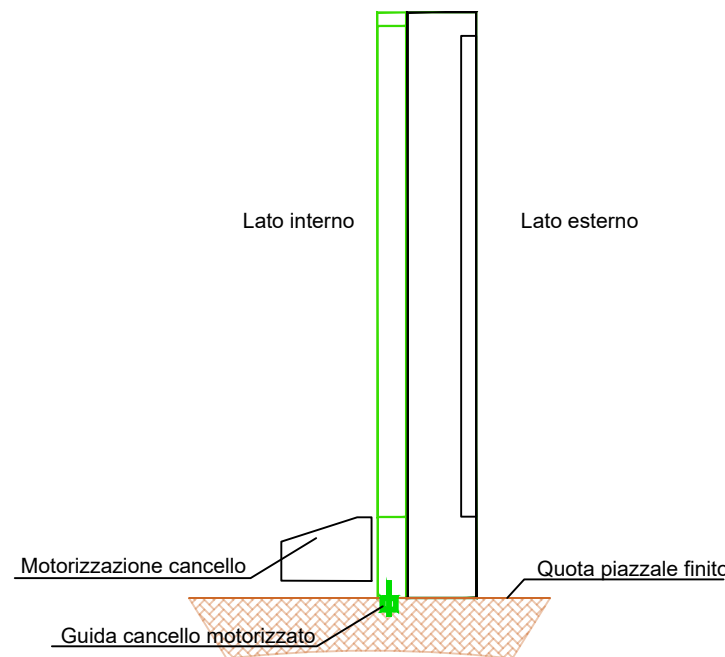
**PIANTA**  
Scala 1:50



**PROSPETTO ESTERNO**  
Scala 1:50



**SEZIONE A-A'**  
Scala 1:100



00	30/12/2022	Prima Emissione	L. Granados	E. Speranza	L. Sblendido															
REV.	DATA	DESCRIZIONE	PREPARATO	CONTROLLATO	APPROVATO															
		<b>PROGETTO:</b> <b>IMPIANTO IDROELETTRICO DI PIZZONE II</b> <b>Connessione alla RTN</b>																		
		NOME FILE: <i>GREE.EEC.D.14.IT.H.16071.00.252.00 Tipologico cancello di ingresso.pdf</i>																		
HGT Design & Execution <b>GRE VALIDAZIONE</b>		CLASSIFICAZIONE: <b>Public</b>	FORMATO: -	SCALA: -	SCALA PLOT : 1:1															
VALIDATO DA		CAMPO DI UTILIZZO: <b>Basic Design</b>	TITOLO: <b>TIPOLOGICO CANCELLO DI INGRESSO</b>																	
VERIFICATO DA		CODICE GRE																		
COLLABORATORI		GRUPPO	FUNZIONE	TIPO	EMITTENTE	PAESE	TEC.	IMPIANTO	SISTEMA	PROGRESSIVO	REVISIONE									
		GREEEC	D	1	4	I	T	H	1	6	0	7	1	0	0	2	5	2	0	0
<small>Questo documento è di proprietà di Enel SpA. È severamente vietato riprodurre questo documento, in tutto o in parte, e fornire ad altri qualsiasi informazione correlata senza il previo consenso scritto di Enel SpA.</small>																				