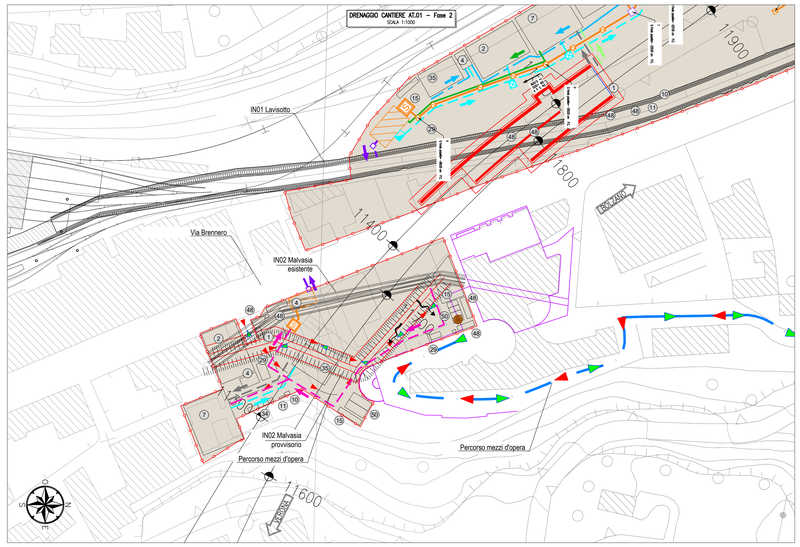

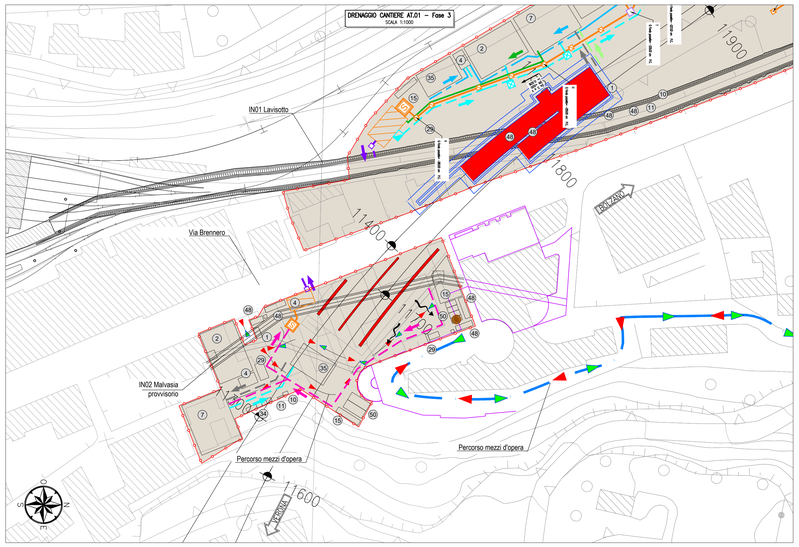

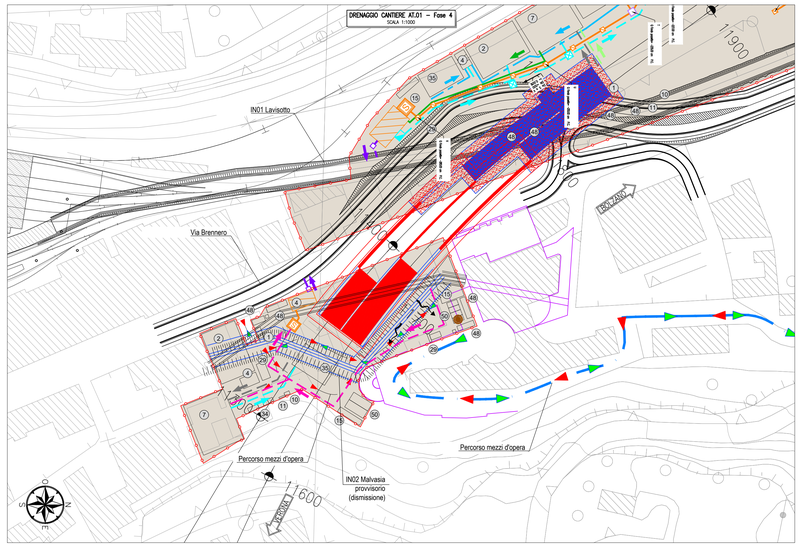

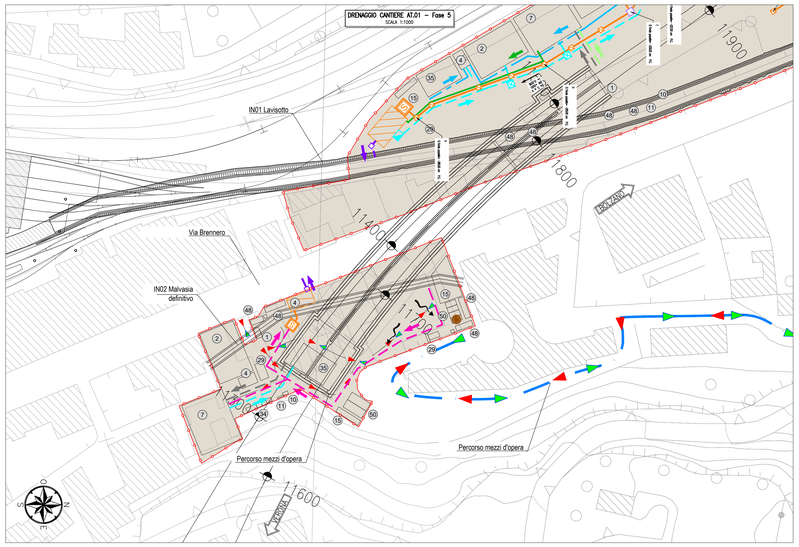

LEGENDA INSTALLAZIONI

Pos.	Descrizione
1	GUARDIANIA
2	IMPIANTO JET GROUTING
3	SERBATOI H2O INDUSTRIALE GRUPPO DI PRESSURIZZAZIONE
4	VASCA RACCOLTA ACQUE
5	TORRI DI RAFFREDDAMENTO
6	IMPIANTO BICOMPONENTE
7	IMPIANTO TRATTAMENTO
8	SERVIZI IGIENICI
9	PUNTO CONSEGNA ENEL (CAV 9x2,5m)
10	GENERATORE ELETTRICO -------kVA
11	CABINE ELETTRICHE MT/BT
12	VASCA AGGOTTAMENTO
13	MAGAZZINO NASTRO ORIZZONTALE
15	MAGAZZINO
16	FILTROPRESSA
19	NASTRO ESTENSIBILE TBM
20	VASCA RACCOLTA ACQUE BIODEGRADAZIONE
21	NASTRI CONTINUI
22	NASTRO TRIPPER
25	LABORATORIO
28	CONTAINER RACCOLTA DIFFERENZIATA
29	LAVAGGIO GOMME E BETONIERE
30	PESA A PONTE
31	OFFICINA MECCANICA ELETTRICA, CARPENTERIA 800 MQ
32	POZZETTO DISOLEATORE
33	ARIA COMPRESSA
34	DEPOSITO OLI ESAUSTI
35	AREA RICOVERO E DEPOSITO MATERIALI
36	TETTOIA OLI NUOVI E GRASSI TBM
37	DEPOSITO BOMBOLE OSSIGENO
38	DEPOSITO BOMBOLE ACETILENE
39	DISTRIBUTORE DIESEL
40	VENTILAZIONE
41	ARIA COMPRESSA RESPIRABILE
42	GRUPPO ELETTROCOMPRESSORI
43	ACCESSO/USCITA CANTIERE
47	CABINA TRASFORMAZIONE MT/BT
48	BOX UFFICI DI CANTIERE
49	FOSSA IMHOFF
50	PARCHEGGI

LEGENDA GESTIONE ACQUE

Simbolo	Descrizione	Simbolo	Descrizione
Generale			
	DEFLUSSO ACQUE DI SUPERFICIE		DEFLUSSO ACQUE CONDOTTE/FOSSI
	POZZETTO DI ISPEZIONE /CONFLUENZA		POZZETTO A CADITOIA
	POZZETTO VALVOLE (RETI IN PRESSIONE)		STAZIONE DI RILANCIO (CON DISSABBIATORE E DISOLEATORE)
Drenaggio acque di piazzali e strade			
	TUBAZIONE IN PVC		VASCA DI LAMINAZIONE e/o ACCUMULO ACQUE
	TUBAZIONE IN CLS	S	SEPARATORE 1a / 2a PIOGGIA
	TUBAZIONE IN PEAD IN PRESSIONE		CANALETTA RETTANGOLARE IN CLS
Drenaggio acque dei tetti degli edifici			
	TUBAZIONE IN PVC		
Drenaggio acque di galleria			
	TUBAZIONE IN PVC		
Drenaggio acque nere (scarico wc)			
	TUBAZIONE IN PVC		VASCA IMHOFF
Drenaggio acque grigie (scarico lavabi)			
	TUBAZIONE IN PVC	T	TRATTAMENTO ACQUE GRIGIE
Drenaggio acque bionde (scarico cucine)			
	TUBAZIONE IN PVC	D	DISOLEATORE
Drenaggio acque industriali			
	TUBAZIONE IN PVC		
Scarico acque depurate			
	TUBAZIONE/SCATOLARE IN CLS		TUBAZIONE IN PEAD IN PRESSIONE
	Nome Scarico Acque: C: civili, I=industriali, GNI=di percolazione da gallerie Recettore		
Acque di riutilizzo			
	TUBAZIONE IN PEAD IN PRESSIONE		
Acqua potabile (da acquedotto)			
	TUBAZIONE IN PEAD IN PRESSIONE		

COMMITTENTE:

RFI RETE FERROVIARIA ITALIANA
GRUPPO FERROVIE DELLO STATO ITALIANE

DIREZIONE LAVORI:

ITALFERR
GRUPPO FERROVIE DELLO STATO ITALIANE

APPALTATORE:

TRIDENTUM

PROGETTAZIONE:
MANDATARIA: SYSTRA SWS
MANDANTI: ROCKSOIL, NET ENGINEERING, PRO ITER

IL DIRETTORE DELLA PROGETTAZIONE:
Ing. Paolo Cuccia
Il Tecnico Responsabile in fase di progettazione specialistica
Dott.Ing. Paolo Cuccia
ORDINE DEGLI INGEGNERI DELLA PROVINCIA DI TRENTO
ISCRIZIONE ALBO N° 2216

PROGETTO ESECUTIVO

PROGETTAZIONE ESECUTIVA ED ESECUZIONE DEI LAVORI DI REALIZZAZIONE DEL LOTTO 3A DEL QUADRUPLICAMENTO DELLA LINEA FERROVIARIA FORTEZZA-VERONA LOTTO 3A: CIRCONVALLAZIONE DI TRENTO

DISEGNO

06-IDROLOGIA E IDRAULICA

SISTEMA DI DRENAGGIO DELLE AREE DI CANTIERE
IMBOCCO NORD - CANTIERE OPERATIVO 2/2
PLANIMETRIA RETE SMALTIMENTO ACQUE DI PIATTAFORMA

APPALTATORE
IL DIRETTORE TECNICO
Ing. Paolo Cuccia

SCALA: 1:1000

COMMESSA	LOTTO	FASE	ENTE	TIPO DOC.	OPERA/DISCIPLINA	PROGR.	REV.
IB1V	3A	E	ZZ	P7	CA0000	002	B

Rev.	Descrizione	Redatto	Data	Verificato	Data	Approvato	Data	Autorizzato Data
A	EMISSIONE	M. Giglio NET	10/04/2023	C.Ferrigno NET	10/04/2023	M. Aprone Cat Tridentum	10/04/2023	IL PROGETTISTA M. Faccioli 14/06/2023
B	Emissione a seguito di istruttoria	M. Giglio NET	12/05/2023	C. Ferrigno NET	12/05/2023	M. Aprone Cat TRIDENTUM	12/05/2023	

File: IB1V3AEZZP7CA0000002B.dwg n. Elab.: