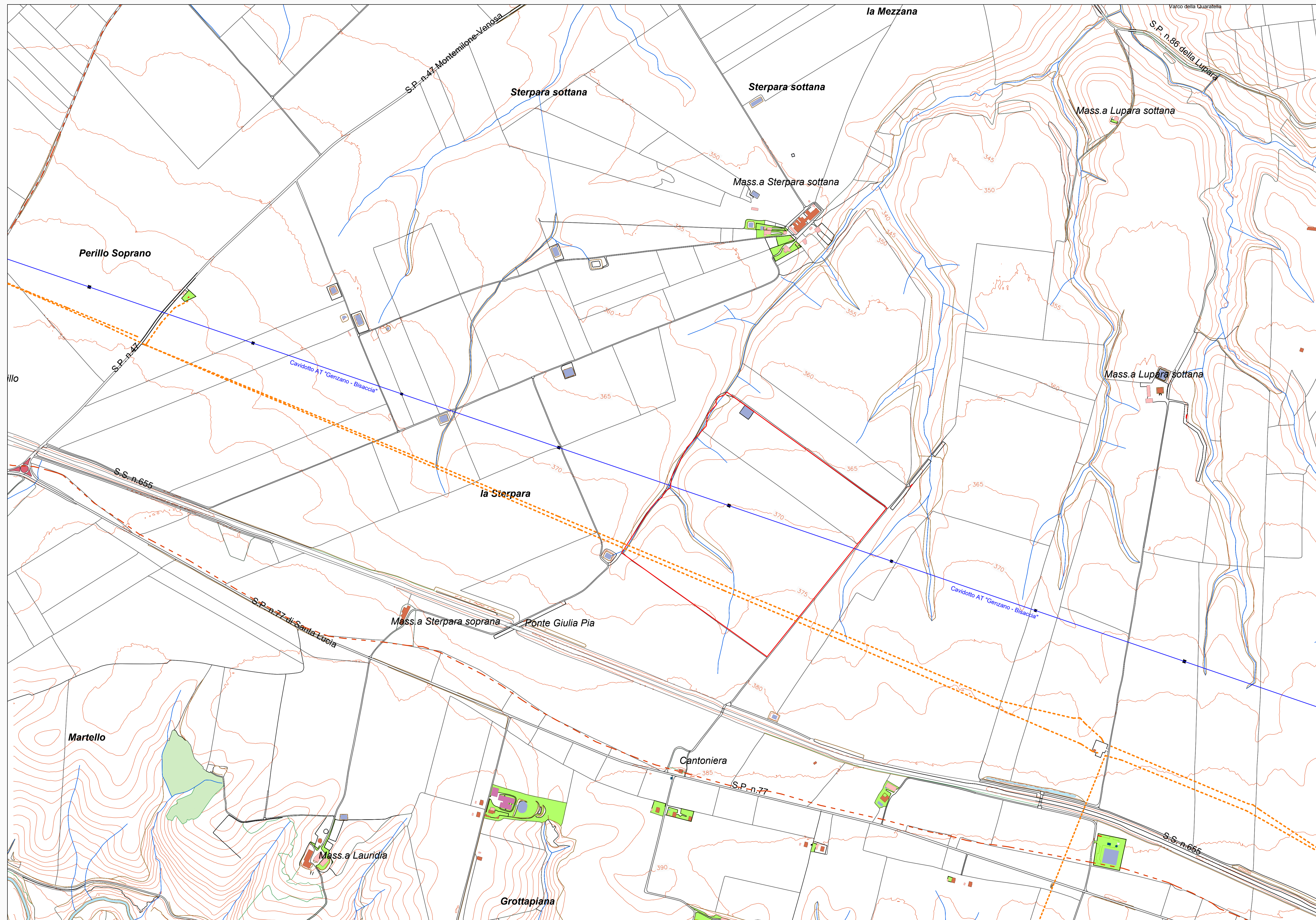
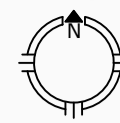
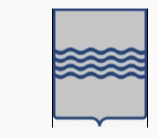



LEGENDA


- Area interessata dal progetto dell'impianto agrovoltaico
- Confine comunale
- Cavidotto aereo AT "Genzano - Bisaccia"
- Gasdotto interrato



Fonte CTR servizio WMS della Regione Basilicata


REGIONE BASILICATA




PROVINCIA DI POTENZA


COMUNE DI MONTEMILONE

AGROVOLTAICO "LA STERPARA"

Progetto per la realizzazione di un impianto agrovoltaico per la produzione di energia elettrica da fonte fotovoltaica e delle relative opere ed infrastrutture connesse, della potenza elettrica di 19,96 MW, con contestuale utilizzo del terreno ad attività agricole di qualità, da realizzare nel Comune di Montemilone (PZ) in località "La Sterpara"

PROGETTO DEFINITIVO

<p><small>Proponente dell'impianto FV:</small> SOLAR CENTURY FVGC 4 S.r.l. <small>Via Caradesso, 9 - 20123 - Milano (MI) PEC: sc-fvgc4@pec.it</small></p> <p><small>del gruppo</small></p> 	<p><small>Gruppo di progettazione:</small> Ing. Salvatore Di Croce - studi e indagini idrologiche e idrauliche Dott.ssa Archeologa Paola Guacci - studi e indagini archeologiche Dott. Geologo Baldassarre Franco La Tessa - studi e indagini geologiche, geotecniche e sismiche Ing. Giovanni Montanarella - progettazione generale e progettazione elettrica Arch. Giuseppe Pulizzi - progettazione generale, studio d'impatto ambientale e coordinamento gruppo di lavoro Dott. Alfonso Tortora - studio d'impatto ambientale Dott. Arturo Urso - studi e progettazione agronomica</p>
<p><small>Proponente del progetto agronomico e Coordinatore generale e progettazione:</small></p>  <p>M2 ENERGIA S.r.l. <small>Via C. D'Ambrosio n. 8, 71016, San Severo (FG) +39 0882 600963 - 340.8533113</small></p>	<p><small>Elaborato redatto da:</small> Arch. Giuseppe Pulizzi Ordine degli Architetti PPC - Provincia di Potenza - n. 1016</p> <p><small>Spazio riservato agli uffici:</small></p>

PD	<small>Titolo elaborato:</small> Planimetria generale aree oggetto d'intervento: stato di fatto	<small>Codice elaborato</small> A.12.a.15
<small>N. progetto:</small> PZ0Mu02	<small>N. commessa:</small>	<small>Codice pratico:</small>
<small>Redatto il:</small> 01/12/2020	<small>Revis. 01 del:</small> 08/01/2021	<small>Revis. 02 del:</small> 11/04/2022
<small>Protocollo:</small>	<small>Verificato il:</small>	<small>Approvato il:</small>
<small>Scala:</small> 1:5.000	<small>Formato di stampa:</small> 594 * 1050 mm	<small>Nome_file o Identificatore:</small> PZ0Mu02_A12a15_Planimetria_Generale_CTR