COMUNI DI SAN SEVERO E RIGNANO GARGANICO

PROVINCIA DI FOGGIA

PROGETTO PER LA REALIZZAZIONE DI UN PARCO EOLICO

RICHIESTA DI AUTORIZZAZIONE UNICA

D.Lgs. 387/2003

PROCEDIMENTO UNICO AMBIENTALE (PUA)

VALUTAZIONE DI IMPATTO AMBIENTALE (VIA)

D.Lgs. 152/2006 ss.mm.ii. (Art.27)
"Norme in materia ambientale"

PROGETTO	FLORIO
DITTA	NVA S.r.l.

T 36

SCALA 1:500

Titolo dell'allegato:

PLANIMETRIA E SEZIONE STAZIONE DI ELEVAZIONE

REV	DESCRIZIONE	DATA
0	EMISSIONE	24/05/2023

CARATTERISTICHE GENERALI D'IMPIANTO

GENERATORE

- **Altezza mozzo: fino a 175 m;**
- **Diametro rotore: fino a 172 m;**
- **Potenza unitaria: fino a 7,2 MW.**

IMPIANTO

- **Numero generatori: 32**
- **Potenza complessiva: fino a 230,4 MW.**

Il proponente:

NVA S.r.l.
Via Lepetit, 8
20045 Lainate (MI)
info@nvarenewables.com
nva.srl@pecimprese.it

Il progettista:

ATS Engineering srl
P.zza Giovanni Paolo II, 8
71017 Torremaggiore (FG)
0882/393197
atseng@pec.it

Il tecnico:

Ing. Eugenio Di Gianvito
atsing@atsing.eu

DI GIANVITO EUGENIO
28.06.2023 08:15:57
GMT+00:00

LEGENDA	
TR	Trasformatore di potenza 150/36 kV
INT	Interruttore
SEZ	Sezionatore combinato linea terra
TA	Trasformatore di corrente
TV	Trasformatore di tensione
SC	Scaricatore di terra
TC	Ingresso/Terminale cavo
SBARRE	Supporto sbarre con isolatori a colonna
SR	Shunt reactor

PLANIMETRIA GENERALE STAZIONE DI ELEVAZIONE

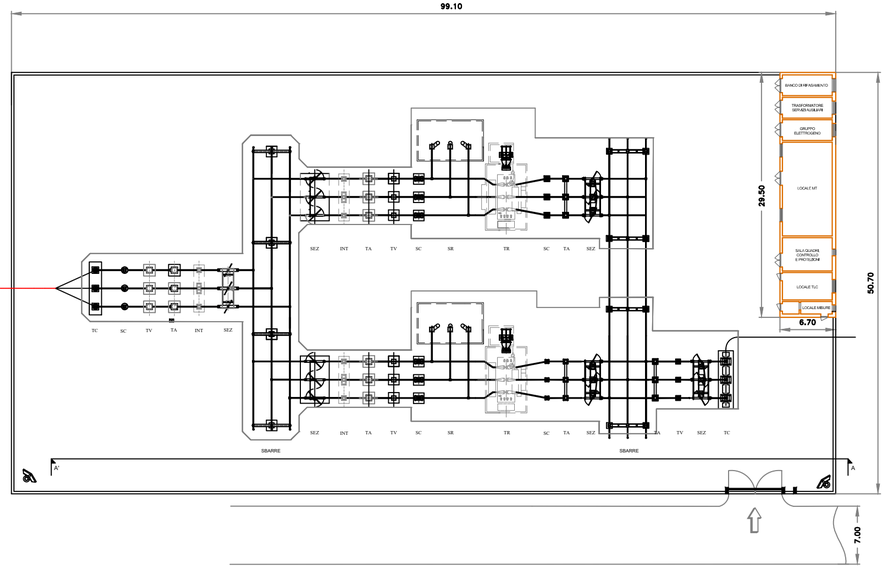

PLANIMETRIA STALLO PROGETTO ORIONE STAZIONE DI TERNA

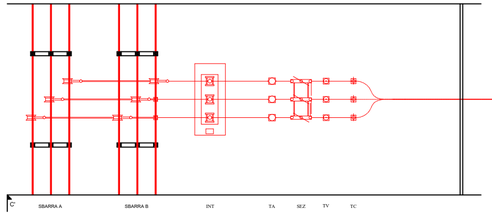

Cavo AT interrato a 150 KV

SEZIONE CC'

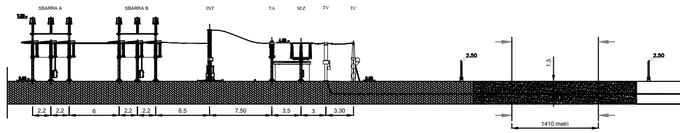
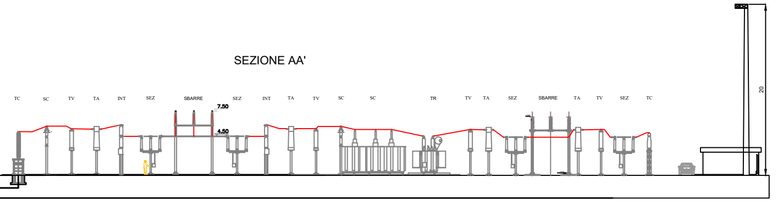
SEZIONE AA'