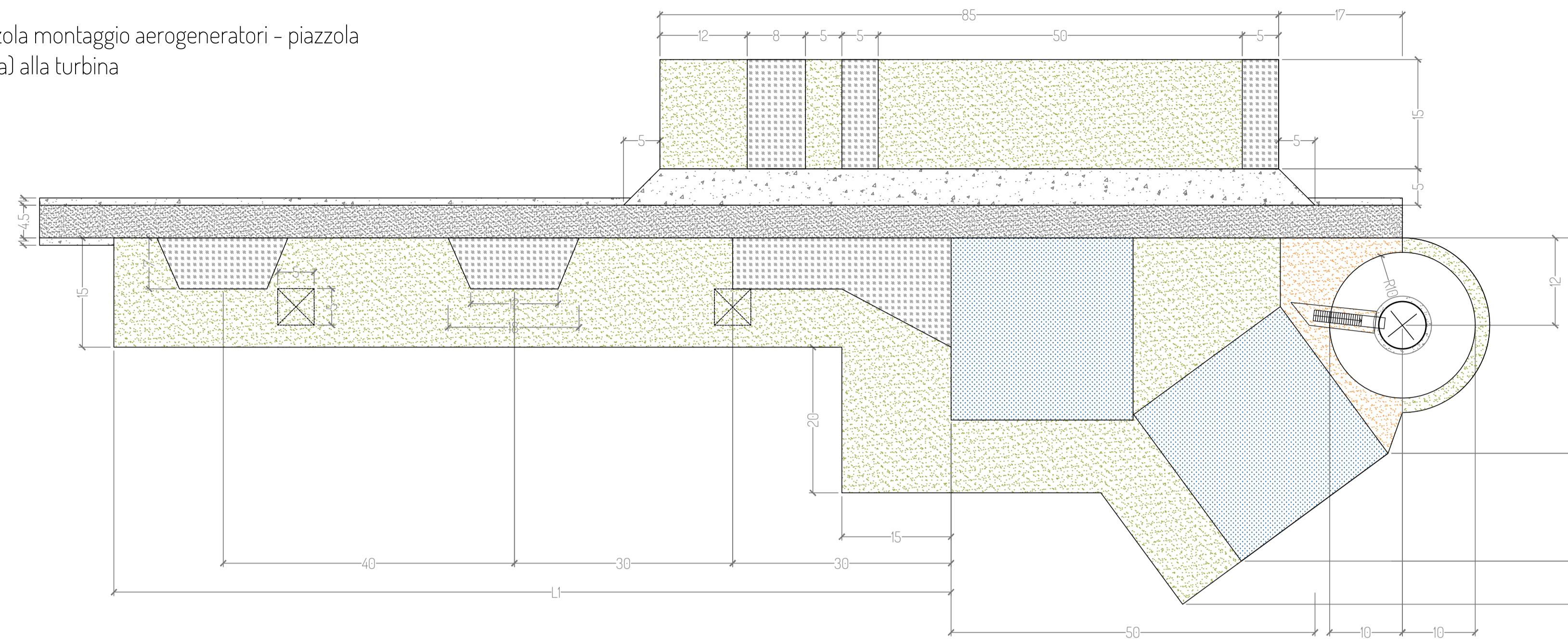
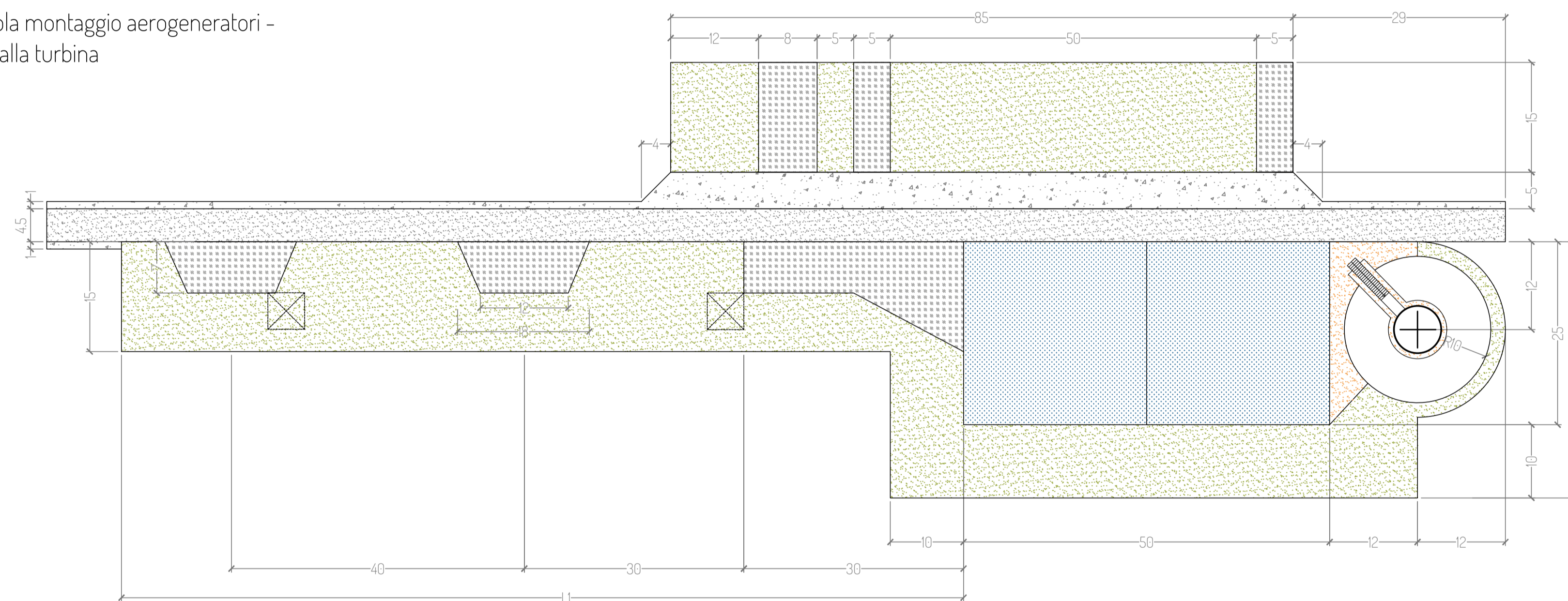


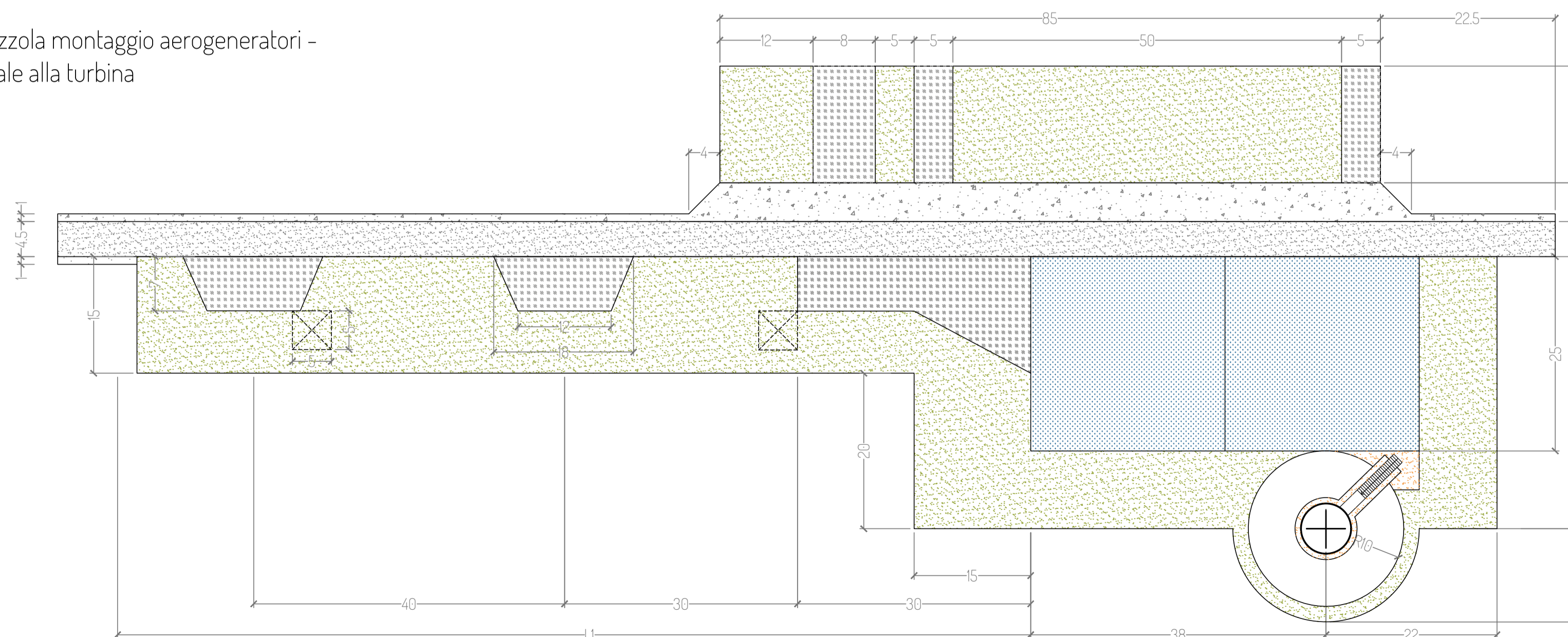
Tipologico piazzola montaggio aerogeneratori - piazzola frontale (ruotata) alla turbina



Tipologico piazzola montaggio aerogeneratori - piazzola laterale alla turbina



Tipologico piazzola montaggio aerogeneratori - piazzola frontale alla turbina



Legenda	
	Pista di servizio
	Area movimentazione gru: 5kg/cm² (2kg/cm² con tappetini per gru)
	Area di stoccaggio e movimentazione
	Area temporanea per stoccaggio pale
	Area in ghiaietto di collegamento tra turbina e piazzola definitiva
	Area stoccaggio e lavorazione

ELEMENTI	PESO (kg)	Lunghezza (m)	Larghezza (m)	Altezza (m)
navicella	92.100,00	12,75	6,50	3,75
mozzo	56.200,00	4,90	4,40	4,90
pale	26.132,00	84,35	4,32	3,20
trasformatore	17.000,00	3,13	2,60	1,90



PROGETTO PER LA REALIZZAZIONE DI UN IMPIANTO PER LA PRODUZIONE DI ENERGIA MEDIANTE LO SFRUTTAMENTO DEL VENTO CON IMPIANTO DI ACCUMULO NEL TERRITORIO COMUNALE DI TARANTO, LIZZANO E TORRICELLA IN LOC. CIRENONE (TA) POTENZA NOMINALE 100,2 MW

PROGETTO DEFINITIVO - SIA

PROGETTAZIONE E SIA

ing. Fabio PACCAPELO
ing. Andrea ANGELINI
ing. Antonella Laura GIORDANO
ing. Francesca SACCAROLA
COLLABORATORI
dr.ssa Anastasia AGNOLI
ing. Giulia MONTRONE

STUDI SPECIALISTICI

IMPIANTI ELETTRICI
ing. Roberto DI MONTE
GEOLOGIA
geol. Matteo DI CARLO
ACUSTICA
ing. Sabrina SCARAMUZZI
STUDIO FAUNISTICO
dott. nat. Fabio MASTROPASQUA
VINCA, STUDIO BOTANICO VEGETAZIONALE
E PEDO-AGRONOMICO
dr.ssa Lucia PESOLA
ARCHEOLOGIA
dr.ssa archeol. Domenico CARRASSO
INTERVENTI DI COMPENSAZIONE E VALORIZZAZIONE
arch. Gaetano FORNARELLI
arch. Andrea GIUFFRIDA

PD.EG.1 VIABILITA' E PIAZZOLE

EG.2.3.1 Piazzola di montaggio degli aerogeneratori

Scala 1:50

REV. DATA DESCRIZIONE

