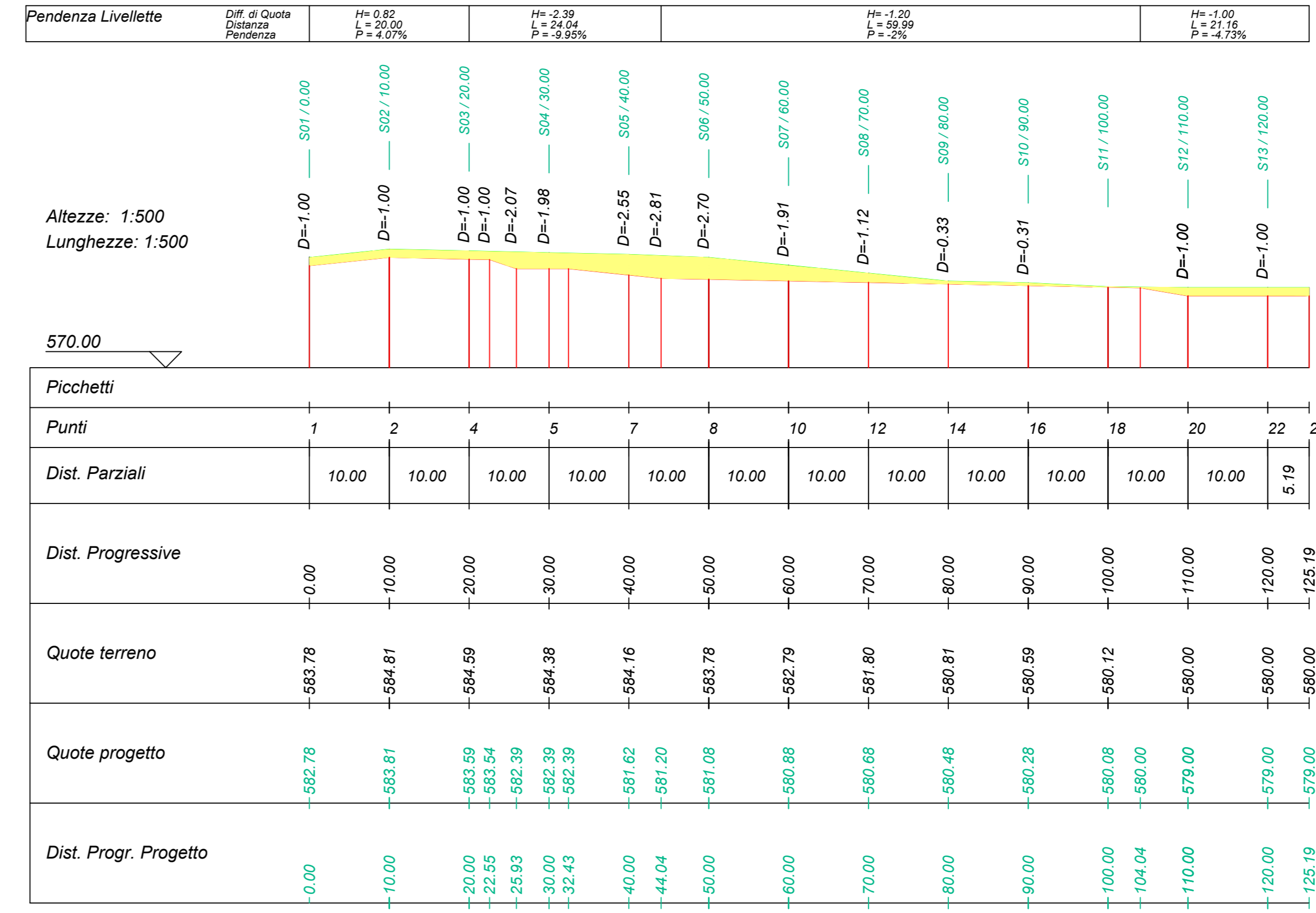


PROFILO WTG 07

PROFILO WTG 07
Caratteristiche Tracciato di Progetto

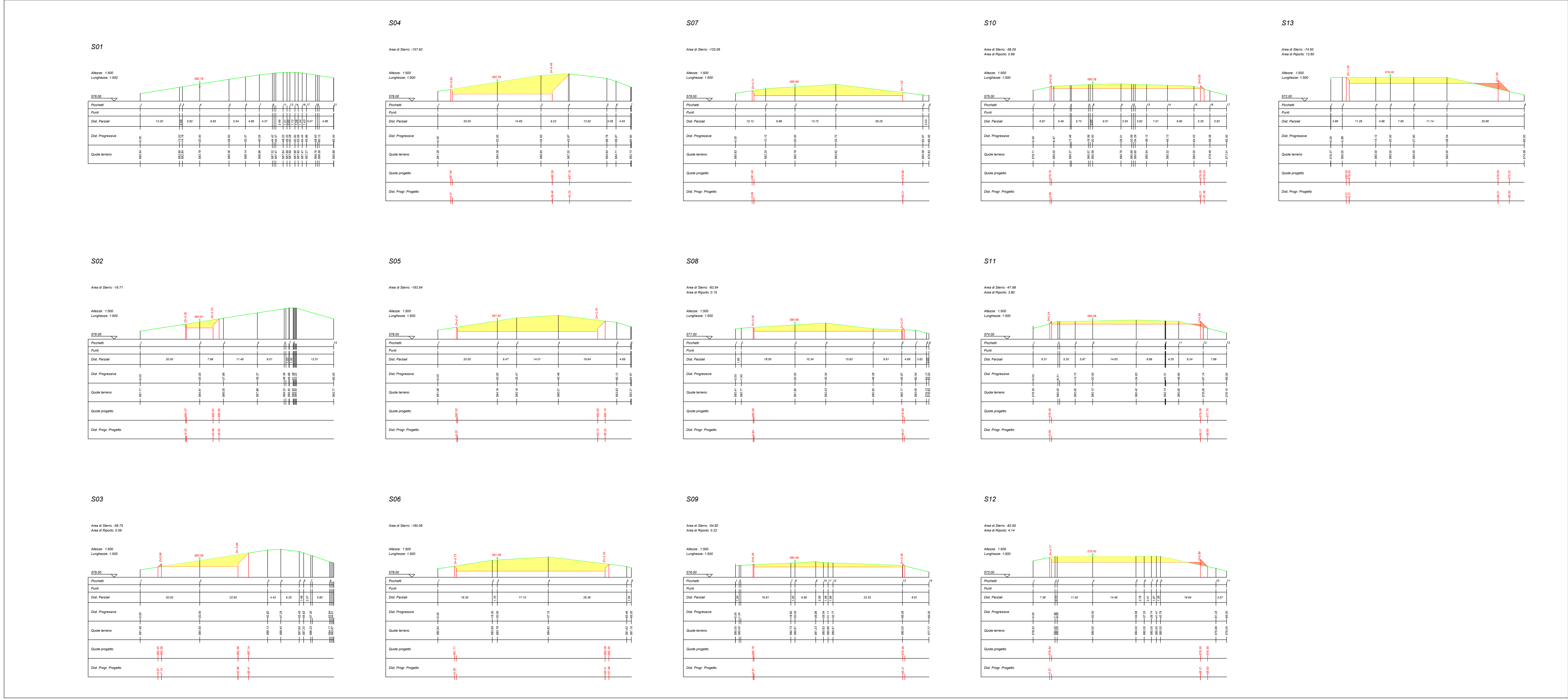
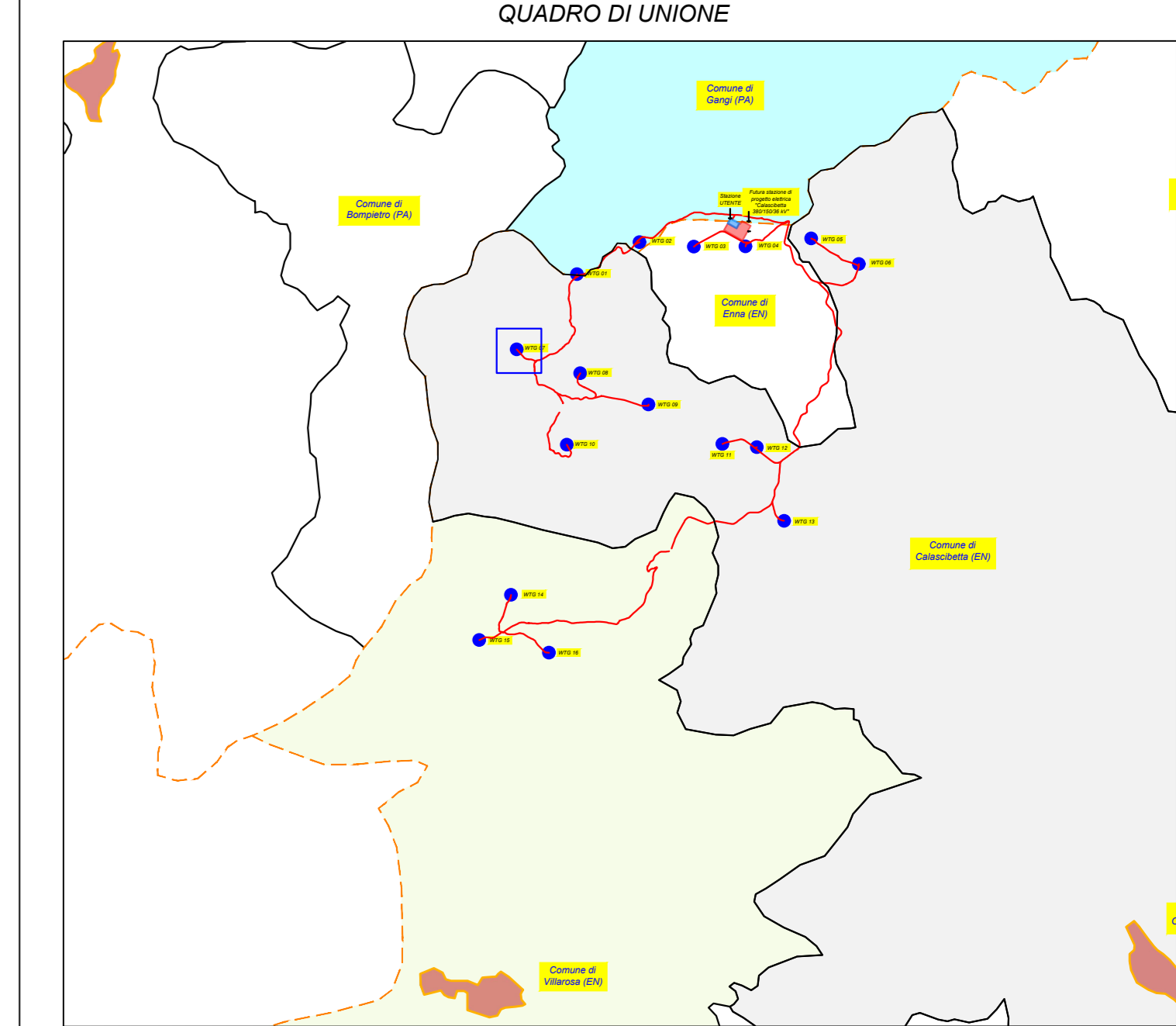
Quota Monte	583.81
Quota Valle	579.00
Lungh. Proiezione	125.19
Lungh. Sviluppo	125.59
Dislivello	4.81
Pendenza Minima	0.00 %
Pendenza Massima	-33.84 %
Pendenza Media	7.75 %



- Legenda**
- Aerogeneratore
 - Piazzola di montaggio
 - Piazzola di stoccaggio
 - Asse tracciato
 - Area di riporto
 - Area di stero

ELENCO AEROGENERATORI COMUNI DI GANGI (PA) - ENNA (EN) - CALASCIBETTA (EN) - VILLAROSA (EN)

WTG	COORD. WGS84 - Fuso 33		COORD. ED50 - Fuso 33		COORD. GAUSS BOAGA		Caratteristiche tecniche Aerogeneratore di progetto	Diam. Rotore (m)	Altezza (m)
	Est	Nord	Est	Nord	Est	Nord			
WTG01	428148	4169664	428207	4169877	2448146	4169862	125	150	
WTG02	428569	4170103	429028	4170266	2448967	4170101	125	150	
WTG03	429684	4170004	429743	4170237	2449682	4170042	125	150	
WTG04	430360	4170048	430419	4170241	2450398	4170046	125	150	
WTG05	431221	4170152	431280	4170345	2451219	4170150	125	150	
WTG06	431846	4169836	431905	4170009	2451844	4169844	125	150	
WTG07	427359	4168908	427418	4168901	2447357	4168906	125	150	
WTG08	428191	4168984	428250	4168977	2448189	4168982	125	150	
WTG09	429067	4167973	429146	4168166	2449065	4167971	125	150	
WTG10	428017	4167446	428076	4167639	2448015	4167444	125	150	
WTG11	430058	4167405	430117	4167448	2450096	4167403	125	150	
WTG12	430058	4167412	430067	4167406	2450096	4167410	125	150	
WTG13	430866	4166447	430925	4166640	2450864	4166445	125	150	
WTG14	427281	4165476	427340	4165669	2447279	4165474	125	150	
WTG15	426866	4164882	426925	4165075	2446884	4164880	125	150	
WTG16	427781	4164718	427840	4164911	2447779	4164716	125	150	
Anemometro	428551	4167977	428610	4168170	2448549	4167975		Altezza 100 m	



REGIONE SICILIA
PROVINCIA DI ENNA
COMUNE DI CALASCIBETTA
LOCALITÀ MURCATO VECCHIO

Oggetto:
PROGETTO DEFINITIVO PER LA COSTRUZIONE E L'ESERCIZIO DI UN IMPIANTO EOLICO COSTITUITO DA 16 AEROGENERATORI DI POTENZA TOTALE PARI A 96,0 MW E RELATIVE OPERE DI CONNESSIONE

Sezione:
SEZIONE D - VIABILITÀ INTERNA AL SITO

Elaborato:
PIANTA, PROFILO E SEZIONI PIAZZOLA - PROFILO 7 DI 16

Nome file stampa: **EO.CLB01.PD.D.03.7.pdf**

Codifica Regionale: **R080P0006SA0_ElaboratoGrafico_03_33**

Scala: **1:500**

Formato di stampa: **910X1300**

Proponente: **E-WAY 3 S.r.l.**
Piazza di San Lorenzo in Lucina, 4
00186 ROMA (RM)
P.IVA. 16647721006

Progettista: **E-WAY 3 S.r.l.**
Piazza di San Lorenzo in Lucina, 4
00186 ROMA (RM)
P.IVA. 16647721006

CODICE	REV. n.	DATA REV.	REDAZIONE	VERIFICA	VALIDAZIONE
EO.CLB01.PD.D.03.7	00	12/2022	G.Carraro	A. Bottone	A. Bottone