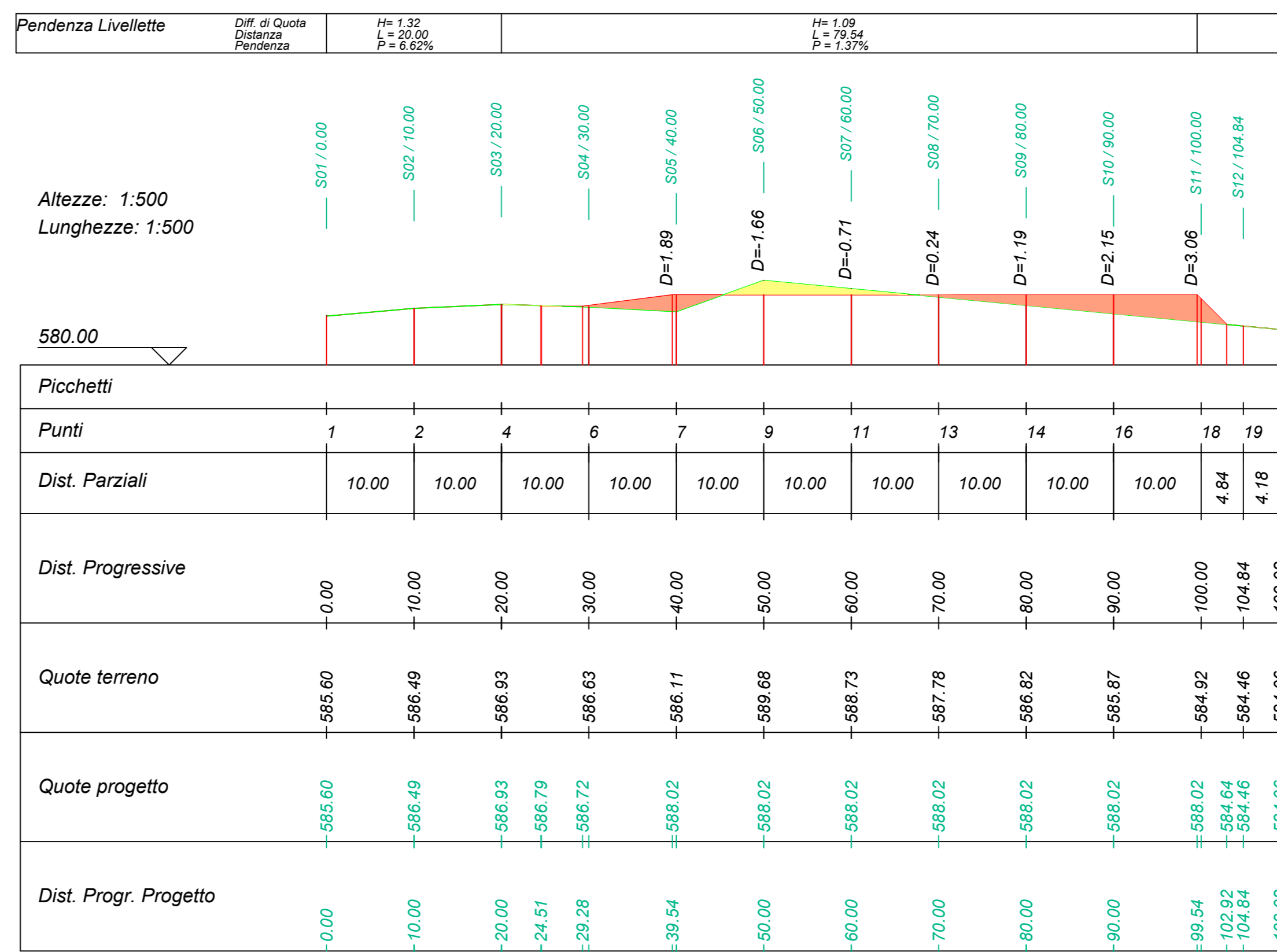


PROFILO1 WTG15

Caratteristiche Tracciato di Progetto

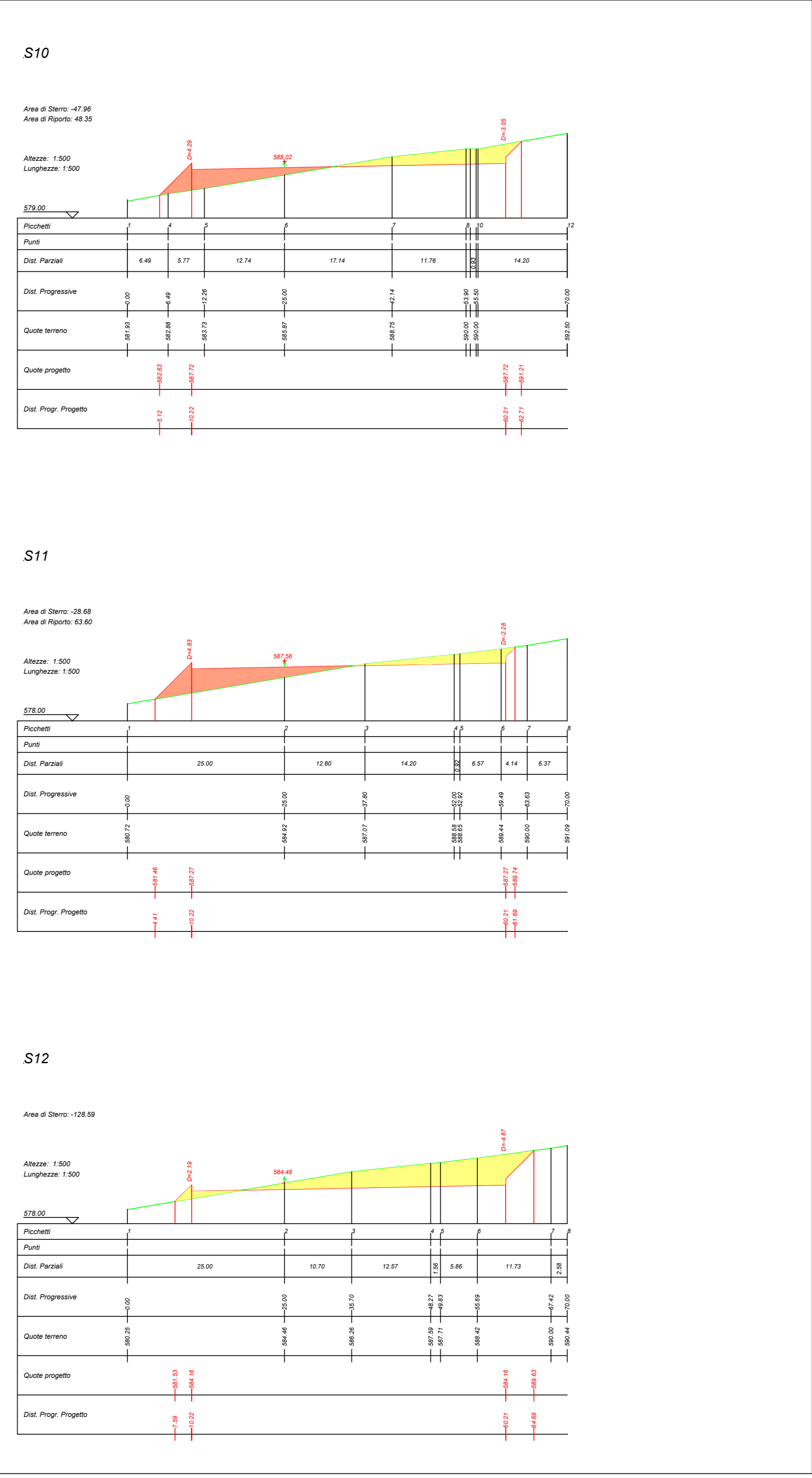
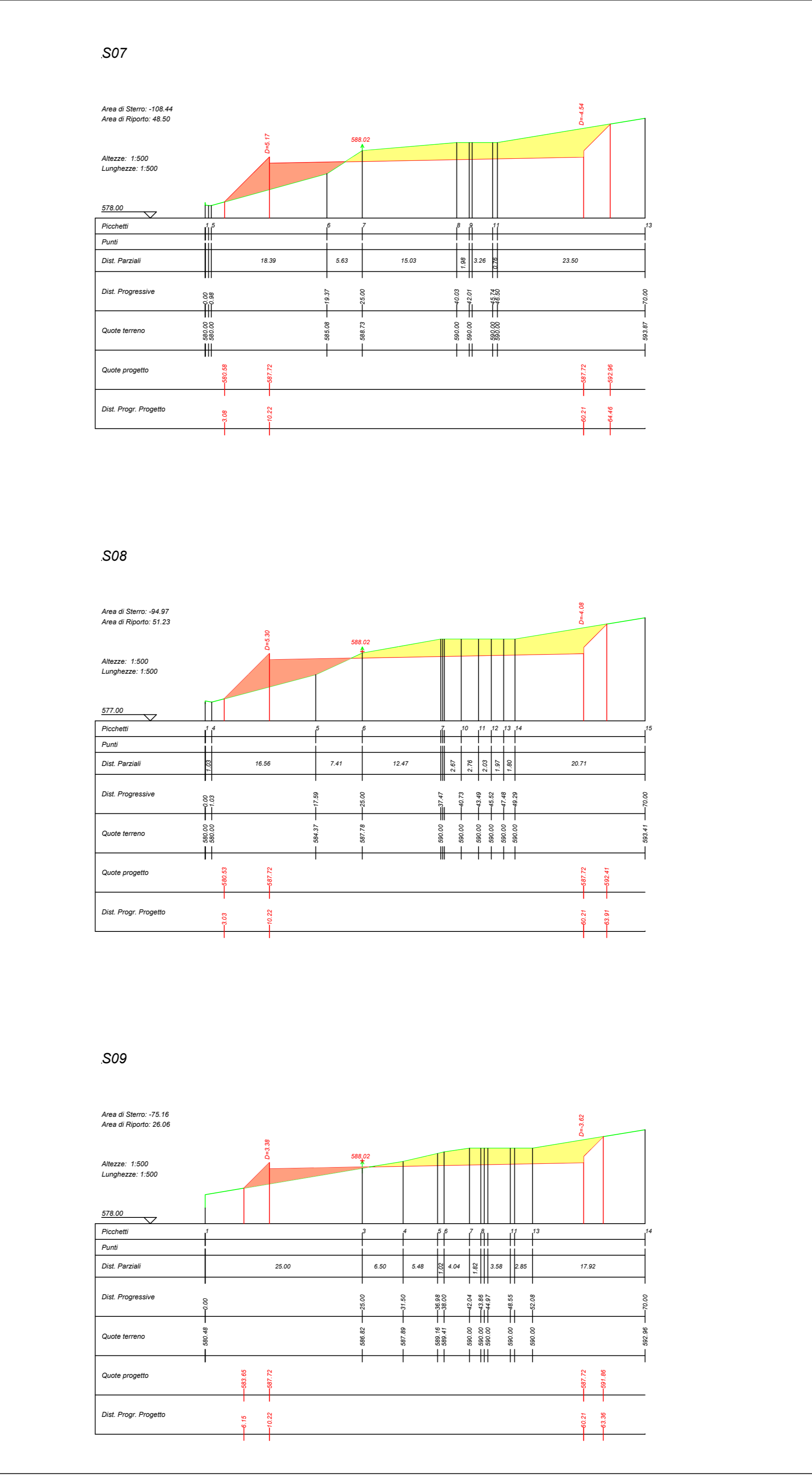
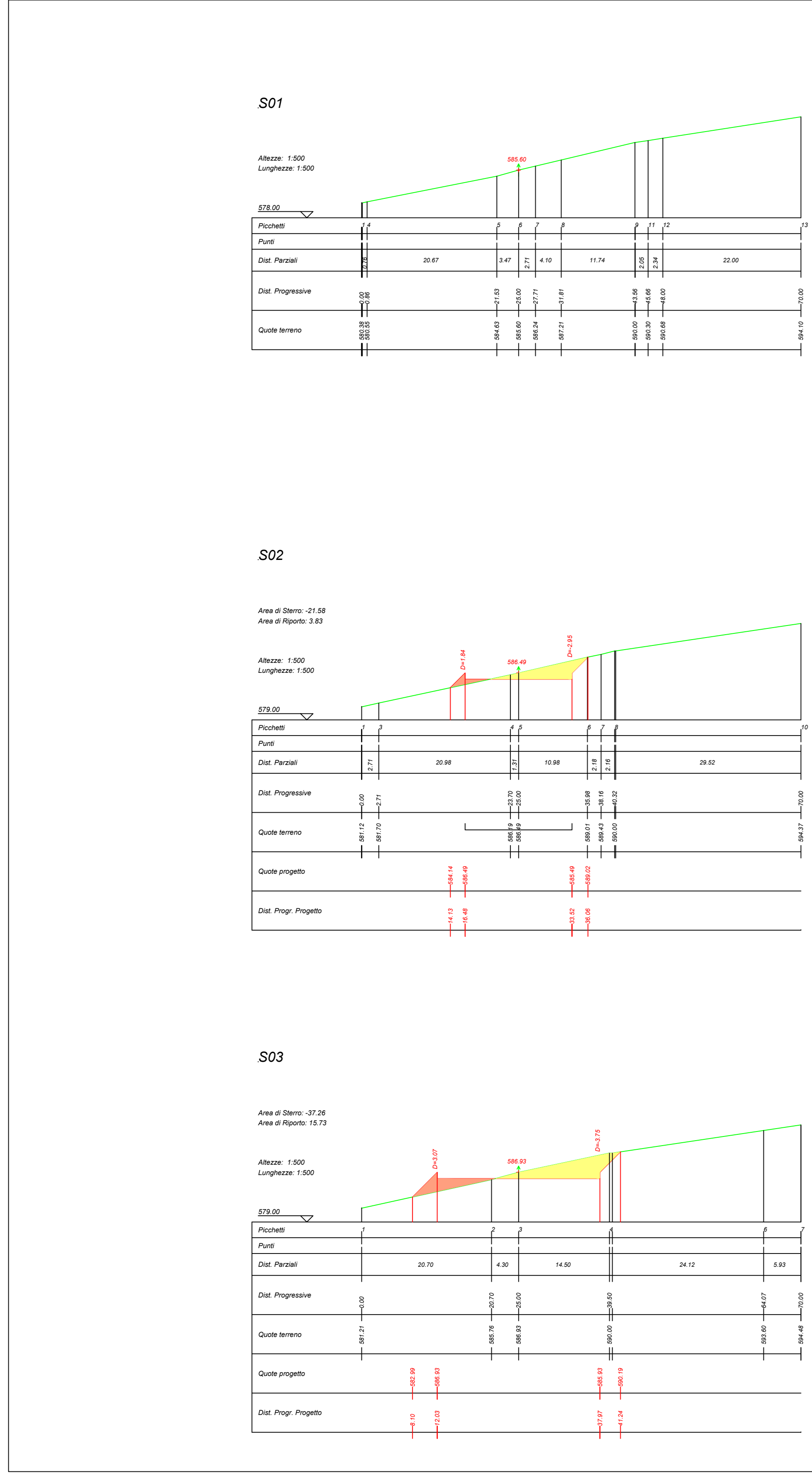
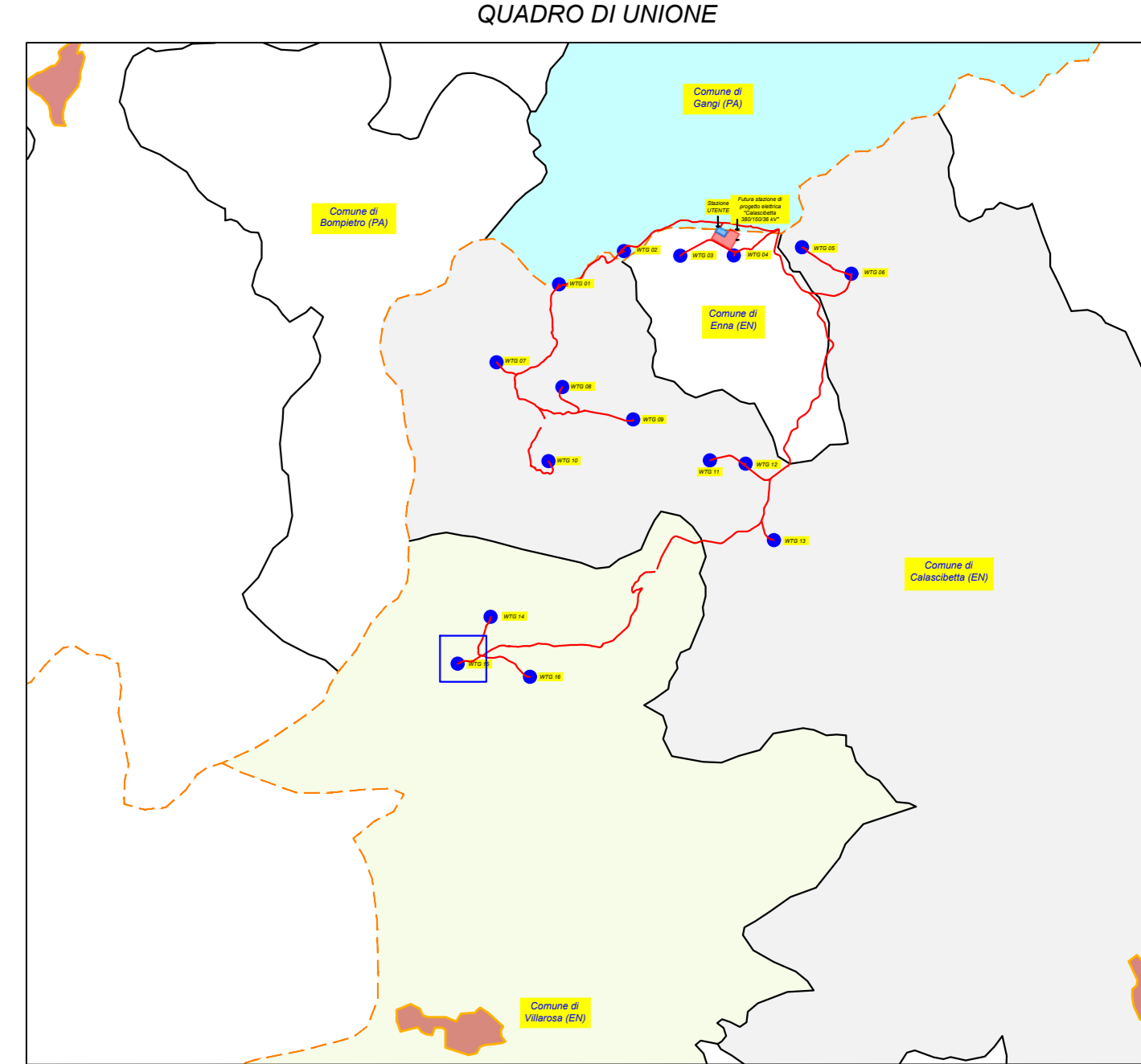
Quota Monte	588.02
Quota Valle	584.06
Lungh. Proiezione	109.02
Lungh. Sviluppo	110.61
Dislivello	3.96
Pendenza Minima	0.00 %
Pendenza Massima	-100.00 %
Pendenza Media	26.49 %



- Legenda**
- Aerogeneratore
 - Piazzola di montaggio
 - Piazzola di stoccaggio
 - Asse tracciato
 - Area di riporto
 - Area di sterrò

ELENCO AEROGENERATORI COMUNI DI GANGI (PA) - ENNA (EN) - CALASCIBETTA (EN) - VILLAROSA (EN)

WTG	COORD. WGS84 - Fuso 33	COORD. ED50 - Fuso 33	COORD. GAUSS BOAGA	Caratteristiche tecniche Aerogeneratore di progetto	Diamp. Rotore (m)	Rotore (m)		
WTG01	428148	4169664	428207	4169877	2484146	4169862	125	150
WTG02	428569	4170103	429028	4170286	2488907	4170103	125	150
WTG03	429684	4170048	429743	4170237	2496962	4170042	125	150
WTG04	430360	4170048	430419	4170241	2493938	4170046	125	150
WTG05	431221	4170152	431280	4170365	2492239	4170150	125	150
WTG06	431846	4169836	431905	4170009	2491844	4169834	125	150
WTG07	427359	4168908	427418	4168891	2447357	4168906	125	150
WTG08	428191	4168364	428250	4168577	2448189	4168362	125	150
WTG09	429087	4167973	429146	4168166	2490805	4167971	125	150
WTG10	428017	4167446	428076	4167639	2448015	4167444	125	150
WTG11	430058	4167405	430117	4167648	2450956	4167403	125	150
WTG12	430058	4167412	430067	4167656	2450956	4167410	125	150
WTG13	430866	4166447	430925	4166640	2450864	4166445	125	150
WTG14	427281	4165476	427340	4165669	2447279	4165474	125	150
WTG15	430866	4164882	430925	4165075	2448884	4164880	125	150
WTG16	427781	4164718	427840	4164911	2447779	4164716	125	150
Anemometro	428551	4167977	428610	4168120	2448549	4167975		Altezza 100 m



REGIONE SICILIA
 PROVINCIA DI ENNA
COMUNE DI CALASCIBETTA
 LOCALITÀ MURCATO VECCHIO

Oggetto:
PROGETTO DEFINITIVO PER LA COSTRUZIONE E L'ESERCIZIO DI UN IMPIANTO EOLICO COSTITUITO DA 16 AEROGENERATORI DI POTENZA TOTALE PARI A 96,0 MW E RELATIVE OPERE DI CONNESSIONE

Sezione:
SEZIONE D - VIABILITÀ INTERNA AL SITO

Elaborato:
PIANTA, PROFILO E SEZIONI PIAZZOLA - PROFILO 15 DI 16

Nome file stampa: **EO.CLB01.PD.D.03.15.pdf**

Codifica Regionale: **P0505P0023A03_ElaboratoGrafico_03_41**

Scala: **1:500**

Formato di stampa: **910X1300**

Proponente: **E-WAY 3 S.r.l.**

Progettista: **E-WAY 3 S.r.l.**

CODICE	REV. n.	DATA REV.	REDAZIONE	VERIFICA	VALIDAZIONE
EO.CLB01.PD.D.03.15	00	12/2022	G.Carraro	A. Bottone	A. Bottone