PLANIMETRIE PIAZZOLA SE05

Vista area piazzola SE05



Fase di cantiere - scala 1:1.000

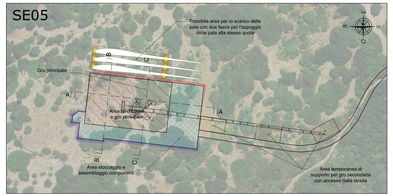

Fase di esercizio - scala 1:1.000

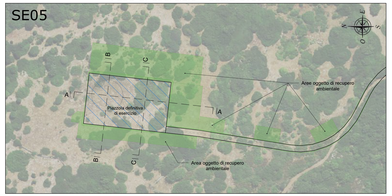

SEZIONI PIAZZOLA SE05 - SCALA 1:500

SEZIONE A-A



SEZIONE B-B



SEZIONE C-C



LEGENDA PLANIMETRIE CANTIERE

SIMBOLO	DESCRIZIONE
	Fondazione Aerogeneratori
	Tracciato di accesso alle piazzole
	Area stoccaggio e assemblaggio componenti
	Area scarico e stoccaggio pale
	Area fondazione e gru principale
	Aree temporanee di supporto in fase di installazione degli aerogeneratori
	Scarpata in rilevato
	Scarpata in scavo

LEGENDA PLANIMETRIE ESERCIZIO

SIMBOLO	DESCRIZIONE
	Piazzola definitiva di esercizio
	Aree oggetto di recupero ambientale al termine della fase di installazione degli aerogeneratori
	Scarpate oggetto di recupero ambientale

LEGENDA SEZIONI

SIMBOLO	DESCRIZIONE
	Profilo terreno
	Profilo piazzola
	Aree in rilevato
	Aree in scavo

PLANIMETRIE PIAZZOLA SE06

Vista area piazzola SE06



Fase di cantiere - scala 1:1.000

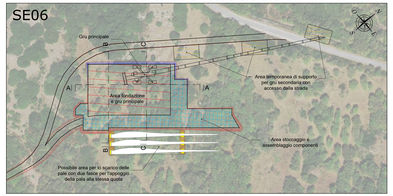

Fase di esercizio - scala 1:1.000

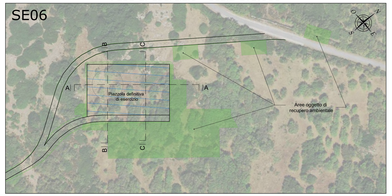

SEZIONI PIAZZOLA SE06 - SCALA 1:500

SEZIONE A-A



SEZIONE B-B



SEZIONE C-C



PLANIMETRIE PIAZZOLA SE07

Vista area piazzola SE07



Fase di cantiere - scala 1:1.000

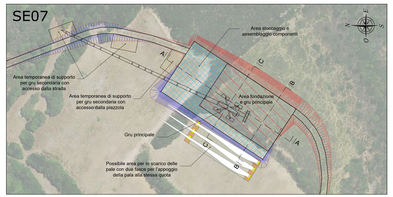

Fase di esercizio - scala 1:1.000

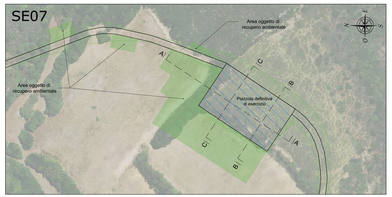

SEZIONI PIAZZOLA SE07 - SCALA 1:500

SEZIONE A-A

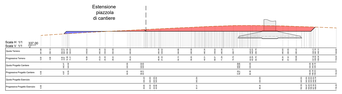

SEZIONE B-B

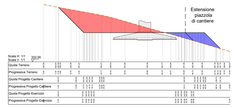

SEZIONE C-C

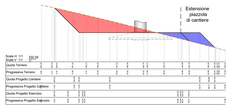

REGIONE SARDEGNA
Provincia di Oristano

IMPIANTO EOLICO NEI COMUNI DI SENEGHE E NARBOLIA

POTENZA MASSIMA IN IMMISSIONE DI 75 MW

COMPRENSIVA DI SISTEMA DI ACCUMULO INTEGRATO DA 15,60 MW

Oggetto: PROGETTO DEFINITIVO					SR-NS-TC10b
PIAZZOLE DI MACCHINA - DETTAGLIO PLANIMETRICO, SEZIONI RAPPRESENTATIVE E INQUADRAMENTO FOTOGRAFICO					Formato: VARIE
Data	Rev.	Descrizione	Verif.	Convl.	Appr.
Giugno 2023	0	Emissione per procedura di VIA	RU	GP	SB

A cura di:
A.T.I. Consulenza e progetti S.r.l.
Dott. Ing. Giuseppe Frongia
Responsabile progettazione:
Dott. Ing. Giuseppe Frongia
Architettura e Ingegneria
Dott. Ing. Giuseppe Frongia
Dott. Ing. Sara Frongia
Dott. Ing. Fabio Giovanni Lugas
Dott. Ing. Alessandro Frongia
Dott. Ing. Fabio Gianluca Frongia
Dott. Ing. Nicola Frongia
Dott. Ing. Fabio Mura
Dott. Ing. Alessandro Mura
Dott. Ing. Fabio Simeu
Dott. Ing. Gianluca Fa
Dott. Ing. Elena Bazzi
Dott. Ing. Alessandro Pili

Contributi specialistici:
Dott. Agr. Gianluca Brundu
Ing. Antonio Sandro Jacuzzi
Dott. Agr. Giovanni Battista Lasio (geologo)
Dott. Arch. Paola Maria Zoppi
Dott. Arch. Giovanni Battista Cocco
Dott.ssa Maria Rosaria Archeologa
Dott. Andrea Tatti (archeologo)

Progettazione:
Dott. Ing. Giuseppe Frongia

Il Committente:
DORGENIA RENEWABLES S.R.L.
Via Algardi 4
20148 Milano (MI)

Dichiarazione n.6 - Consulenza e progetti S.r.l. con sede legale: Via Mameli Rosa n.1 - 07100 SS - DATI Capitale: Tel.+39 079 4000267
Questo disegno, quale proprietà di A.T.I. Consulenza e progetti S.r.l. non può essere copiato, né trasferito a terzi o utilizzato per altri lavori senza il consenso scritto di A.T.I. Consulenza e progetti S.r.l.
Il presente documento, contenente dati riservati e/o proprietari, non può essere riprodotto o divulgato a terzi senza l'autorizzazione scritta del committente.