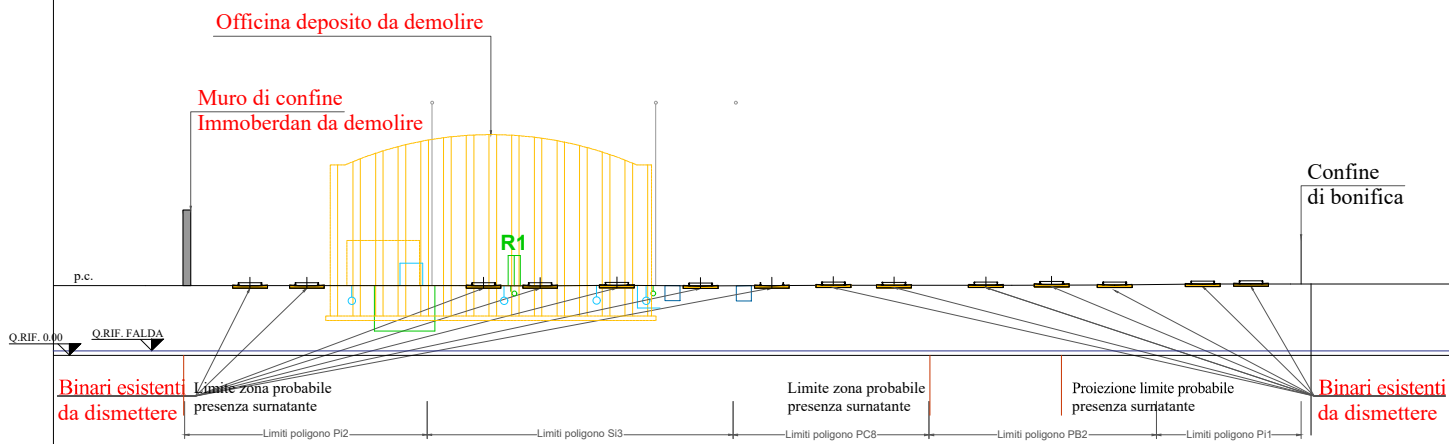


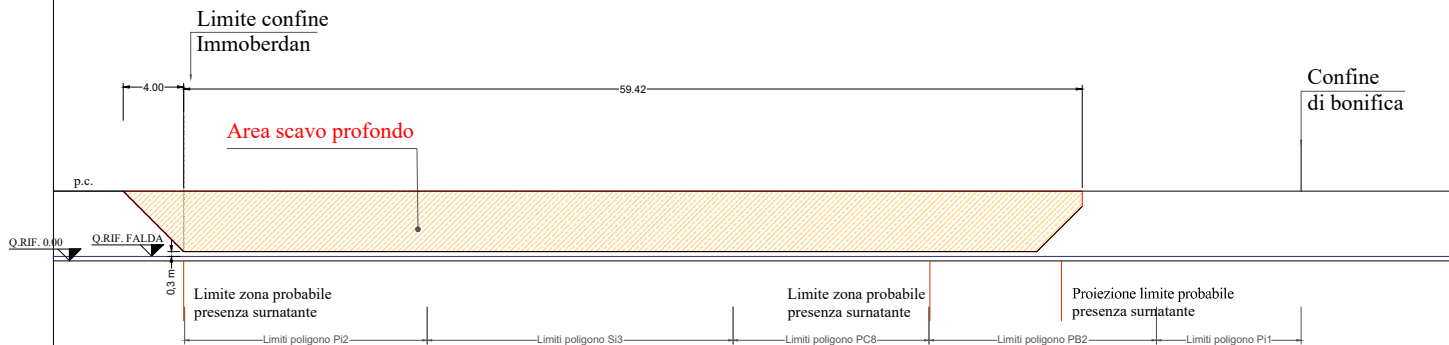
# STATO DI FATTO E OPERE DA DEMOLIRE:

SEZIONE TIPO



## FASE A

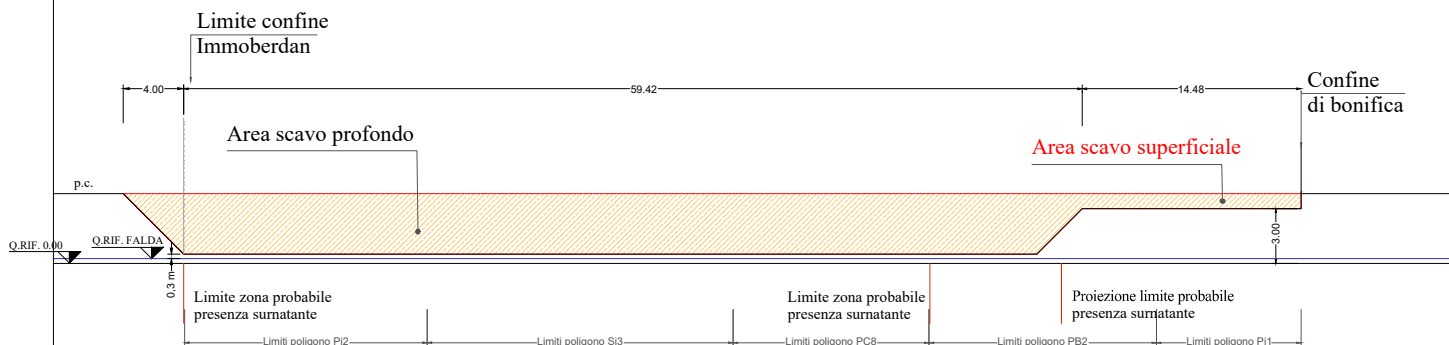
SOTTOFASE 1: SCAVO PROFONDO E AGGOTTAMENTO SURNATANTE E COLLAUDO



Le quote di fondo scavo dell'area di scavo profondo verranno stabilite a seguito di opportuna verifica della quota della falda

## FASE A

SOTTOFASE 2: SCAVO SUPERFICIALE E AGGOTTAMENTO SURNATANTE E COLLAUDO



Le quote di fondo scavo dell'area di scavo profondo verranno stabilite a seguito di opportuna verifica del livello piezometrico

Le quote di fondo scavo dell'area di scavo superficiale verranno stabilite a seguito delle operazioni di demolizione

COMMITTENTE:



DIREZIONE LAVORI:



APPALTATORE:



PROGETTAZIONE:



## PROGETTO ESECUTIVO

LINEA BARI-LECCE - RIASSETTO NODO DI BARI

TRATTA A SUD DI BARI

VARIANTE DI TRACCIATO TRA BARI C.LE E BARI TORRE A MARE

VARIANTE AMBIENTALE


Stato di progetto - Sezioni tipo FASE A

APPALTATORE D'Agostino Angelo Antonio CONSTRUTTORE TECNICO Costruzioni Generali s.r.l.	PROGETTAZIONE DIRETTORE DELLA PROGETTAZIONE Ing. MARCO RASIMELLI	SCALA: 1:500
---	--	-----------------

COMMESSA LOTTO FASE ENTE TIPO DOC. OPERA/DISCIPLINA PROGR. REV.

IA3S 01 V ZZ P7 IM0000 003 A

Revis.	Descrizione	Redatto	Data	Verificato	Data	Approvato	Data	Autorizzato Data
A	Emissione esecutiva	F. Continiso	Mar 2021	F. Lomurno	Mar 2021	M. Rasimelli	Mar 2021	D. Lorusso Mar 2021



File: IA3S01VZZP7IM0000003A.DWG

n. Elab.: