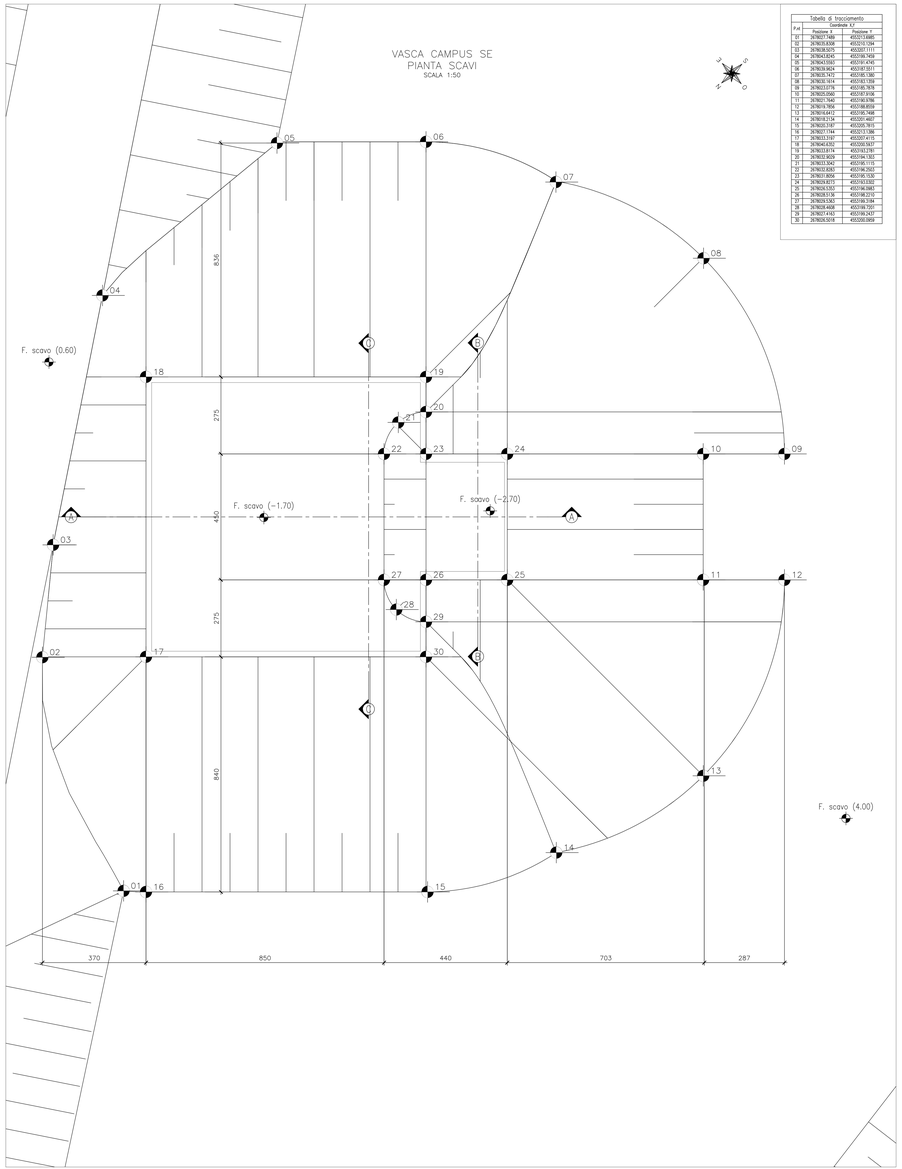

Tabella di tracciamento		
Sezione 1		
P.d	Position X	Position Y
01	767807.1468	4532011.6485
02	767809.8308	4532010.1284
03	767808.9275	4532017.1111
04	767804.8245	4532018.7459
05	767804.0393	4532019.4745
06	767809.8624	4532037.3517
07	767820.7411	4532035.1380
08	767822.1974	4532032.1859
09	767822.9184	4532013.1329
10	767820.2580	4532008.9106
11	767821.7640	4532018.8796
12	767819.7808	4532008.8509
13	767814.6412	4532005.7468
14	767808.0124	4532001.4607
15	767820.3187	4532000.7815
16	767807.1744	4532013.1386
17	767803.3787	4532007.4115
18	767804.0124	4532019.2787
19	767813.8774	4532018.2781
20	767812.9024	4532194.1353
21	767813.3043	4532196.1115
22	767813.9283	4532196.2953
23	767815.8058	4532195.5130
24	767819.8315	4532193.5392
25	767826.5353	4532194.3983
26	767828.5136	4532198.2210
27	767829.0363	4532198.3584
28	767828.4608	4532198.1351
29	767827.4432	4532198.0429
30	767826.5018	4532200.5858

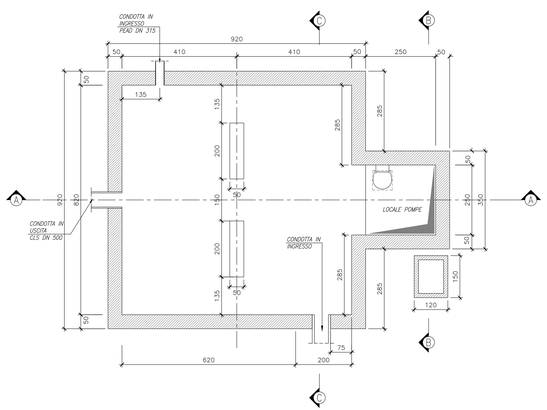

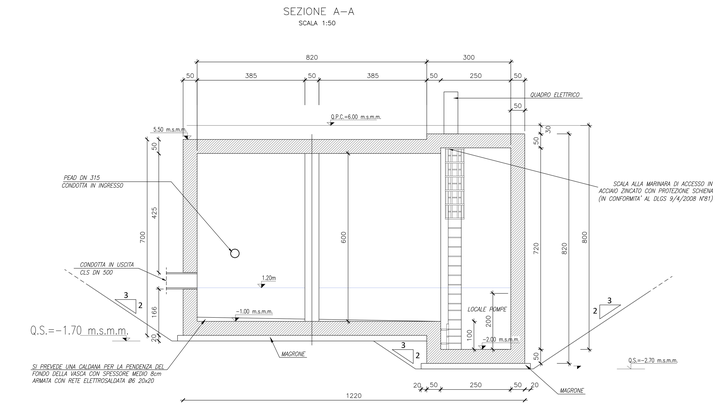

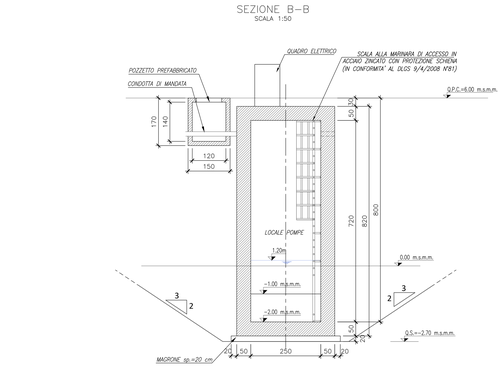

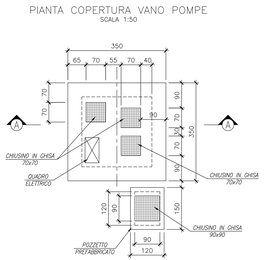

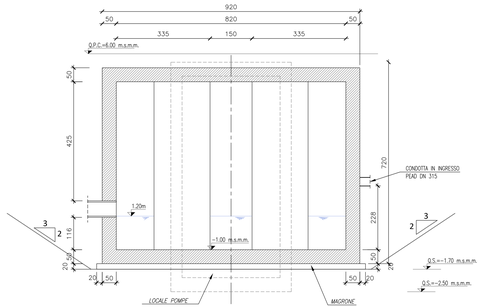

Firmato digitalmente da
Marco Rasimelli
O = Ordine degli Ingegneri della Provincia di Perugia
C = IT

PARTICOLARE SCALETTA

Scala 1:50

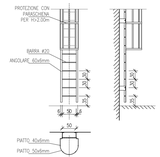

CONGLOMERATO CEMENTIZIO

Tipologie di conglomerati cementizi:

Classe di esposizione Prescrizioni Norma UNI 11104	Rapporto a/c	Dosaggio cemento	Contenuto minimo di cemento (kg/m³)	Classe di resistenza minima (MPa)	Campi di impiego
XC4	0.50	3.5–54	340	C32/40	Soletta inferiore, soletta superiore, piedritti
X0	–	–	–	C12/15	Magrone di pulizia, riempimento o livellamento

Note: Le caratteristiche del calcestruzzo sono determinate facendo riferimento alle prescrizioni del D.M. 14/01/2008, allo Circolare Ministeriale del 2 Febbraio 2009 n 617, alla UNI EN 206–1:2016, alla UNI 11104:2016 ed al Capitolato di Costruzione delle Opere Civili vigente.

ACCIAIO PER CEMENTO ARMATO

– Acciaio tipo B450C ad aderenza migliorata saldabile qualificato per cemento armato (barre e reti elettrosaldate).

f_y = tensione nominale di snervamento = 450 N/mm²

f_t = tensione nominale di rottura = 540 N/mm²

PRESCRIZIONI TECNICHE

COPRIFERRO DI PROGETTO PER LE OPERE IN C.A.

Di seguito si riportano i copriferri minimi di progetto per le opere da realizzare:

Copriferro minimo di progetto c (mm)	Descrizione
c ≥50 mm	Soletta inferiore
c ≥40 mm	Soletta superiore
c ≥50 mm	Piedritti

INCIDENZE DI ARMATURA

WBS	Componente strutturale	Incidenza armatura (kg/m³)
	Vasca	
SN01	Soletta inferiore	230
SN01	Soletta superiore	230
SN01	Piedritti	180

NOTA:

- PER I DETTAGLI DELLO SCHEMA IDRAULICO RELATIVI AL FUNZIONAMENTO COMPLESSIVO, FARE RIFERIMENTO AGLI ELABORATI DELLA SPECIALISTICA DI IDRAULICA.

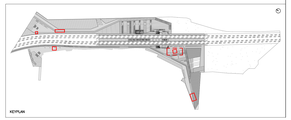

COMMITTENTE:

RFI RETE FERROVIARIA ITALIANA
GRUPPO FERROVIE DELLO STATO ITALIANE
DIREZIONE INVESTIMENTI
DIREZIONE PROGRAMMI INVESTIMENTI
DIRETTRICE SUD - PROGETTO ADRIATICA

DIREZIONE LAVORI:

ITALFERR GRUPPO FERROVIE DELLO STATO ITALIANE

APPALTATORE:

AD AGOSTINO COSTRUZIONI GENERALI

PROGETTAZIONE: MANDATARIA: pa MANDANTE: HUB

PROGETTO ESECUTIVO

LINEA BARI-LECCE - RIASSETTO NODO DI BARI

TRATTA A SUD DI BARI

VARIANTE DI TRACCIATO TRA BARI C.LE E BARI TORRE A MARE

FV01 - FERMATA CAMPUS

VASCA DI SOLLEVAMENTO: VASCA SE FERMATA CAMPUS CARPENTERIA

APPALTATORE	PROGETTAZIONE		SCALA:
Il Direttore Tecnico (Ing. Antonio Fiorentino)	DIRETTORE DELLA PROGETTAZIONE Ing. MARCO RASIMELLI		Varie

CODICE ELAB.-LOTTO	FASE	ENTE	TIPO DOC.	OPERA/DISCIPLINA	PROGR.	REV.
IA3S 01	V	ZZ	BB	SN0100	0002	D

Revis.	Descrizione	Redatto	Data	Verificato	Data	Approvato	Data	AutoCDpro Data
A	Emissione esecutiva	D. De Martino	Mag. 2021	D. Di Marco	Mag. 2021	M. Rasimelli	Mag. 2021	
B	Rev. per Ott. 2020 RFI-0020505/19	D. De Martino	Dic.2021	D. Di Marco	Dic.2021	M. Rasimelli	Dic.2021	
C	Revisione per Nov 2020 RFI-0020505/20	D. De Martino	Feb. 2022	D. Di Marco	Feb. 2022	M. Rasimelli	Feb. 2022	
D	Revisione per Nov 2020 RFI-0020505/20	G.Esposito	Giugno 2022	G. Iannone	Giugno 2022	M. D'Alessandro	Giugno 2022	

File: IA3S01VZZBBSN0100002D.DWG | n. Elab.: