VASCA EXECUTIVE VALLE
PIANTA SCAVI
SCALA 1:50

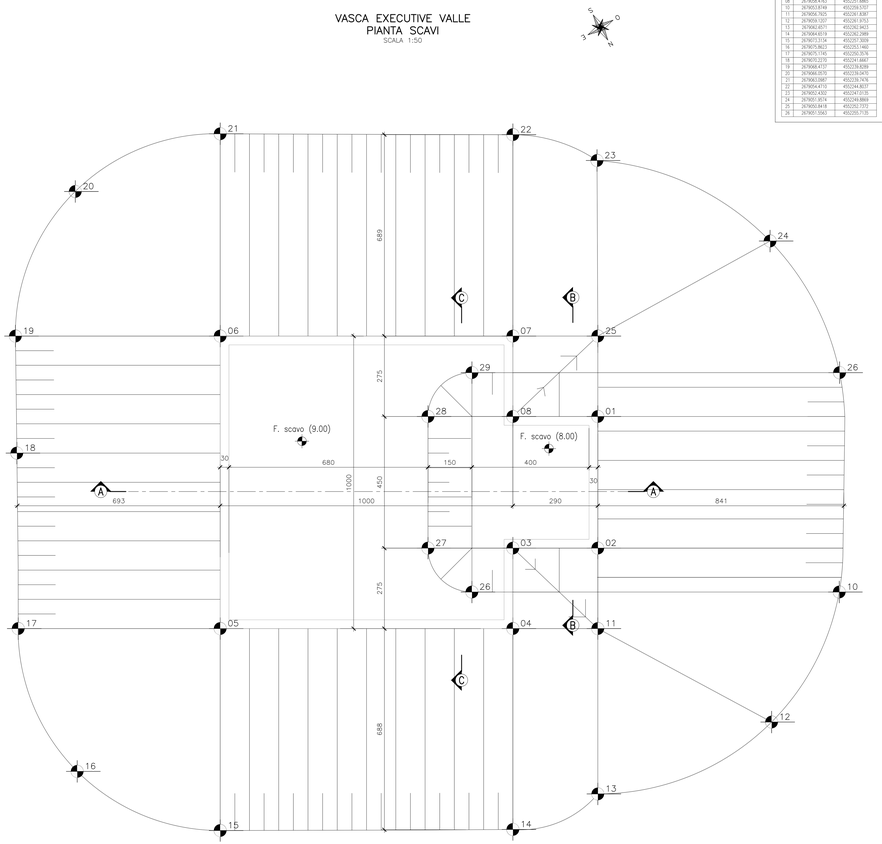

Tabella di tracciamento		
P.ti	Coordinate X,Y	
	Precisione X	Precisione Y
01	2679063.9863	4552053.1462
02	2679063.2317	4552052.0254
03	2679063.7396	4552050.5759
04	2679063.1238	4552052.9537
05	2679057.7528	4552052.9006
06	2679065.7568	4552044.2881
07	2679057.0601	4552045.3997
08	2679058.4763	4552051.6865
10	2679053.8164	4552058.5707
11	2679054.7925	4552061.8387
12	2679059.1207	4552061.3753
13	2679063.8571	4552062.9413
14	2679064.6519	4552062.2989
15	2679057.5738	4552057.5009
16	2679057.0104	4552058.3028
17	2679075.7160	4552062.3676
18	2679073.2170	4552041.6667
19	2679068.4137	4552038.8288
20	2679066.0570	4552038.5470
21	2679063.5987	4552038.7476
22	2679064.4710	4552044.8037
23	2679062.4302	4552047.0135
24	2679057.9574	4552049.8869
25	2679056.9418	4552052.7372
26	2679051.5563	4552055.7135

VASCA EXECUTIVE VALLE
PIANTA
SCALA 1:50

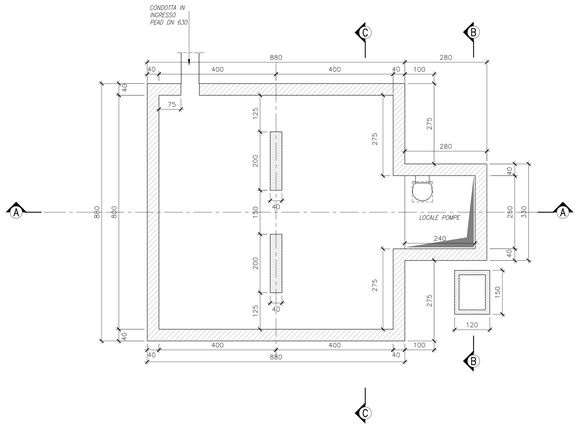

SEZIONE A–A
SCALA 1:50

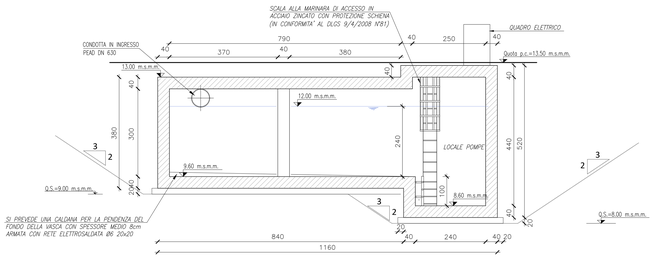

SEZIONE B–B
SCALA 1:50

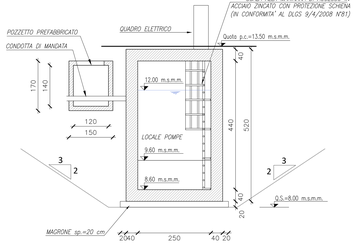

PIANTA COPERTURA VANO POMPE
SCALA 1:50

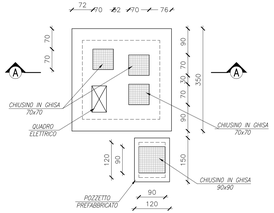

SEZIONE C–C
SCALA 1:50

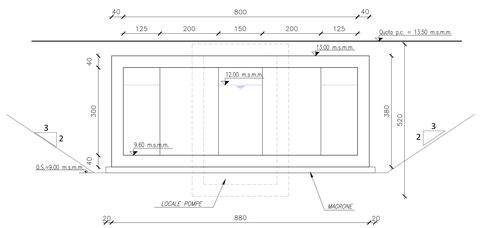

PARTICOLARE SCALETTA
Scala 1:50

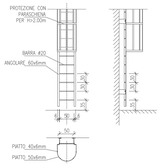

DETTAGLIO IMPERMEABILIZZAZIONI
Scala 1:20

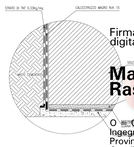

Firmato digitalmente da
CN=Marco Rasimelli
O=Ordine degli Ingegneri della Provincia di Perugia
C=IT

CONGLOMERATO CEMENTIZIO

Tipologie di conglomerati cementizi:

Classe di esposizione ambientale UNI 11104	Classe di consistenza	Classe di resistenza	Contenuto minimo di cemento (kg/m³)	Classe di resistenza minima (MPa)	Campi di impiego
XC4	0.50	S3–S4	340	C32/40	Soletta inferiore, soletta superiore, piedritti
X0	–	–	–	C12/15	Magrone di pulizia, riempimento o livellamento

Nota: Le caratteristiche dei calcestruzzi sono determinate facendo riferimento alle prescrizioni del D.M. 14/01/2008, alla Circolare Ministeriale del 2 Febbraio 2009 n. 617, alla UNI EN 206–1:2016, alla UNI 11104:2016 ed al Capitolato di Costruzione delle Opere Civili vigente.

ACCIAIO PER CEMENTO ARMATO

– Acciaio tipo B450C ad aderenza migliorata saldabile qualificato per cemento armato (barre e reti elettrosaldate);

f_y = tensione nominale di snervamento = 450 N/mm²

f_t = tensione nominale di rottura = 540 N/mm²

PRESCRIZIONI TECNICHE

COPRIFERRO DI PROGETTO PER LE OPERE IN C.A.

Di seguito si riportano i copriferri minimi di progetto per le opere da realizzare:

Copriferro minimo di progetto c (mm)	Descrizione	
c ≥50 mm	Soletta inferiore	
c ≥50 mm	Soletta superiore	
c ≥50 mm	Piedritti	

INCIDENZE DI ARMATURA

WBS	Componente strutturale	Incidenza armature (kg/m³)
	Vasca	
SN01	Soletta inferiore	230
SN01	Soletta superiore	230
SN01	Piedritti	180

NOTA:

- PER I DETTAGLI DELLO SCHEMA IDRAULICO RELATIVI AL FUNZIONAMENTO COMPLESSIVO, FARE RIFERIMENTO AGLI ELABORATI DELLA SPECIALISTICA DI IDRAULICA.

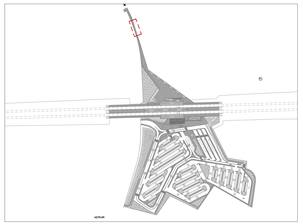

COMMITTENTE: RFI GRUPPO FERROVIE DELLO STATO ITALIANE — DIREZIONE INVESTIMENTI — DIREZIONE PROGRAMMA INVESTIMENTI — DIRETTRICE SUD - PROGETTO ADRIATICA

DIREZIONE LAVORI: ITALFERR GRUPPO FERROVIE DELLO STATO ITALIANE

APPALTATORE: D'AGOSTINO COSTRUZIONI GENERALI

PROGETTAZIONE: MANDATARIA rpa MANDANTE TECHNITAL HUB

PROGETTO ESECUTIVO

LINEA BARI-LECCE - RIASSETTO NODO DI BARI

TRATTA A SUD DI BARI

VARIANTE DI TRACCIATO TRA BARI C.LE E BARI TORRE A MARE

FV02 - STAZIONE EXECUTIVE

VASCA DI SOLLEVAMENTO: VASCA DI VALLE STAZIONE EXECUTIVE CARPENTERIA

APPALTATORE	PROGETTAZIONE		SCALA:
Il Direttore Tecnico (Ing. Giuseppe Lo Presti)	DIRETTORE DELLA PROGETTAZIONE (Ing. Marco Rasimelli)		Varie

COMMESSA/LOTTO	FASE	ENTE	TIPO DOC.	OPERA/DISCIPLINA	PROGR.	REV.
IA3S 01	E	ZZ	BB	SN0200	002	B

Revis.	Descrizione	Redatto	Data	Verificato	Data	Approvato	Data	Autorizzato Data
A	Emessa a seguito RdV AV.R.RI.0000027	G. De Marchi	Feb. 2022	G. Di Marco	Feb. 2022	M. Rasimelli	Feb. 2022	
B	Emessa a seguito RdV AV.R.RI.0000037	S. Gaudio	04/06/2022	G. Mauriello	04/06/2022	M. Rasimelli	11/06/2022	

File: IA3S01EZZBBSN0200002B.DWG

Cn. Elab.: