Stato di fatto scala 1:1000

Stato di progetto scala 1:1000

Dettaglio 1 Stato di progetto scala 1:500

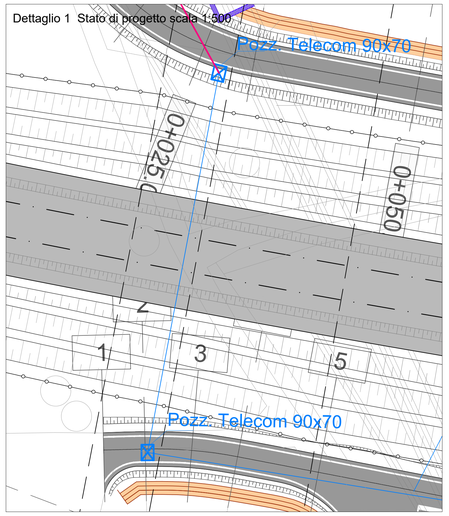

Dettaglio 2 Stato di progetto scala 1:500

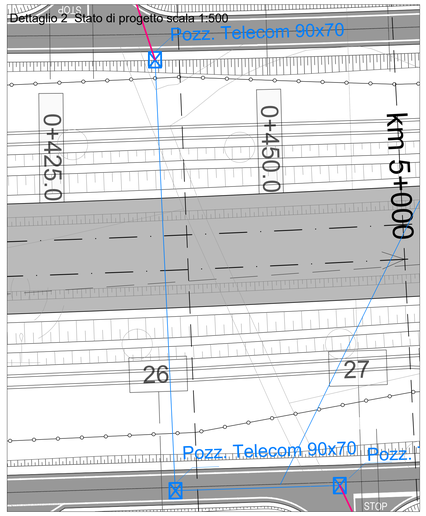

LEGENDA	
INTERFERENZA TELEFONICA ESISTENTE	
INTERFERENZA TELEFONICA DA REALIZZARE	

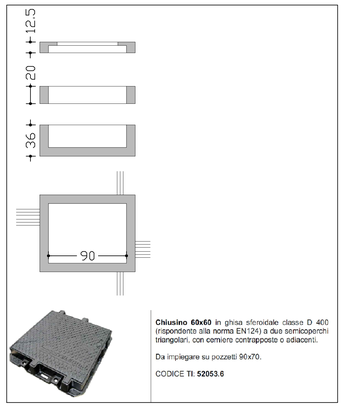

Chiusino 60x60 in ghisa sferoidale classe D 400 (rispondente alla norma EN124) a due semicopertoi triangolari, con cerniere contrapposte o adiacenti.

Da impiegare su pozzetti 90x70.

CODICE **TI. 52053.6**

FASI DI REALIZZAZIONE

interferenza 60

La linea telefonica denominata come interferenza 60 interferisce con il nuovo tracciato e con le strade di ricucitura n. 7 - 8 di progetto. Pertanto nell'ambito degli scavi per la realizzazione del tracciato verranno raggiunte le quote di posa dei cavi, verranno installati i pozzetti e successivamente si proseguirà con le fasi di realizzazione della ferrovia e della viabilità

SEZIONE TIPO DI SCAVO A CIELO APERTO

SCALA 1:25

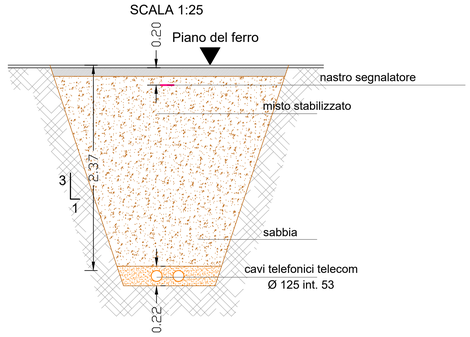

Interferenza 61

La linea telefonica denominata come interferenza 61 interferisce con il nuovo tracciato, in corrispondenza del tratto in trincea, e con le strade di ricucitura n. 8 - 9 di progetto. Per raggiungere la profondità di progetto verrà applicata la tecnologia no-dig eseguendo una trivellazione orizzontale controllata. Pertanto una volta pianificato il percorso di perforazione si procederà con:

- posizionamento del macchinario ed esecuzione di un foro pilota tramite una serie di aste di perforazione collegate ad una testa di perforazione

- alesatura per l'allargamento del percorso di perforazione
- inserimento e tiro del cavo.



Firmato digitalmente da

Marco Rasimelli

O = Ordine degli Ingegneri della Provincia di Perugia
C = IT

Accessori:

Manicotto autobloccante tubo corrugato Ø125 mm
CODICE TI: 395103
Tappo di chiusura per tubo corrugato Ø125 mm
CODICE TI: 333849
Tubo corrugato (HDPE) di tipo strutturale di colore blu RAL 5002
CODICE TI: 333955 (tubo Ø125mm)

KEY PLAN

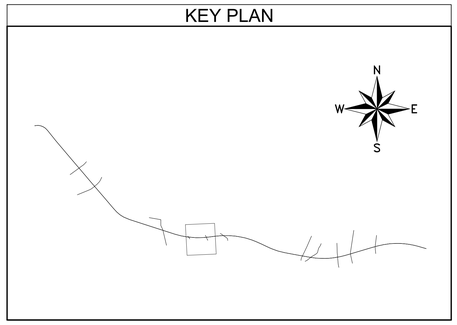

Sezione attraversamento interferenza 60 scala 1:100

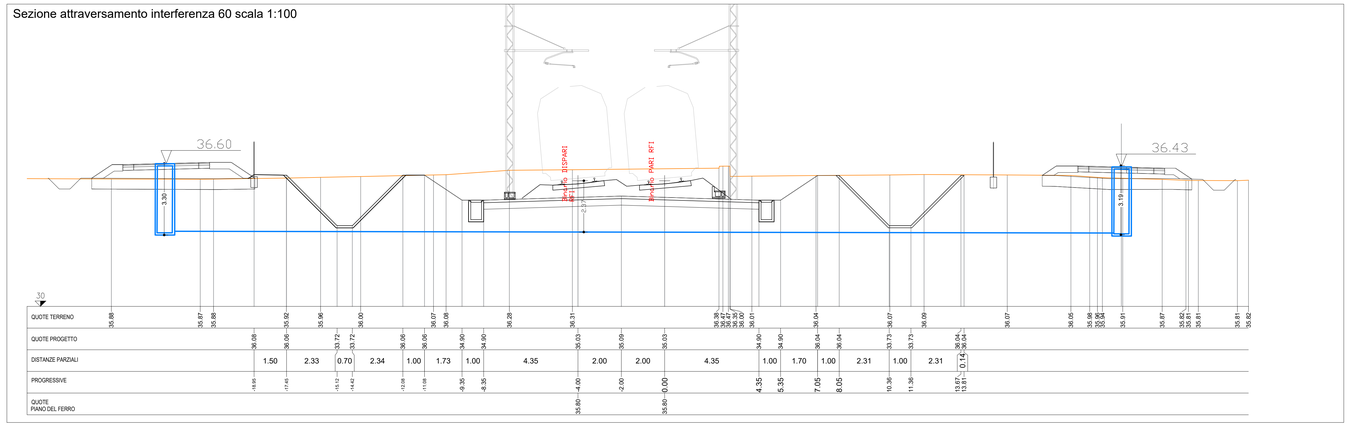

Sezione attraversamento interferenza 61 scala 1:100

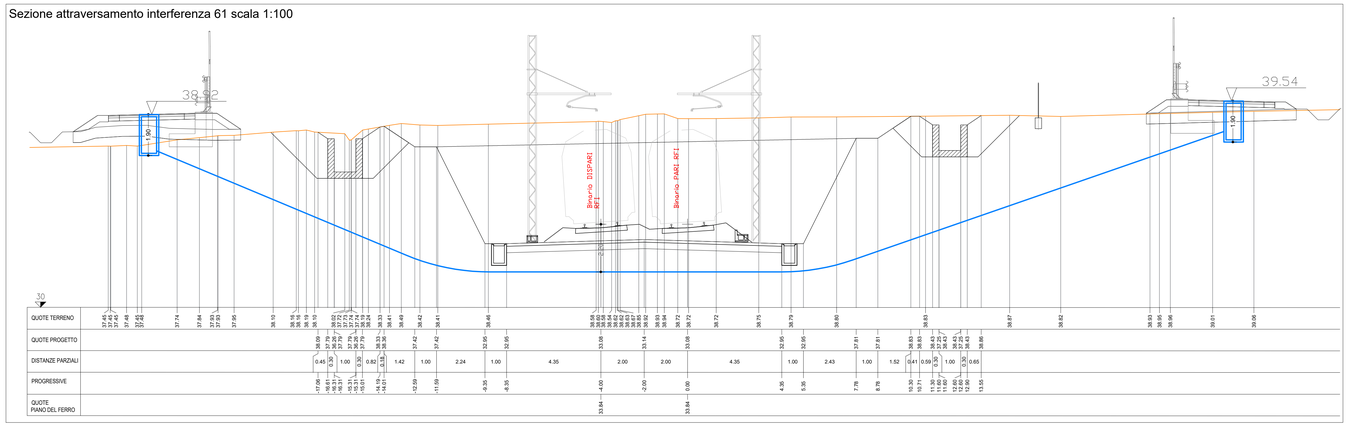

COMMITTENTE:

RFI RETE FERROVIARIA ITALIANA
GRUPPO FERROVIE DELLO STATO ITALIANE
DIREZIONE INVESTIMENTI
DIREZIONE PROGRAMMI INVESTIMENTI
DIRETTRICE SUD - PROGETTO ADRIATICA

DIREZIONE LAVORI:

ITALFERR GRUPPO FERROVIE DELLO STATO ITALIANE

APPALTATORE:

D'AGOSTINO COSTRUZIONI GENERALI

PROGETTAZIONE: MANDATARIA rpa MANDANTE TECHNITAL HUB

PROGETTO ESECUTIVO

LINEA BARI-LECCE - RIASSETTO NODO DI BARI
TRATTA A SUD DI BARI
VARIANTE DI TRACCIATO TRA BARI C.LE E BARI TORRE A MARE

SERVIZI INTERFERENTI

Interferenza 60 - 61 Telecom - Piante sezioni e particolari costruttivi

APPALTATORE	PROGETTAZIONE		SCALA:
Il Direttore dei Lavori (Ing. Giuseppe Scarpa)	DIRETTORE DELLA PROGETTAZIONE Ing. MARCO RASIMELLI		varie

COMMESSA LOTTO	FASE	ENTE	TIPO DOC.	OPERA/DISCIPLINA	PROGR.	REV.
IA3S	01	E	ZZ	AZ	SI0300	003	B

Revis.	Descrizione	Redatto	Data	Verificato	Data	Approvato	Data	Autorizzato Data
A	Emissione esecutiva	M. Tittarelli	03/01/2022	L. Spinozzi	03/01/2022	M. Rasimelli	04/01/2022	L. Spinozzi 07/01/2022
B	AGS-RV-326	M. Tittarelli	04/07/2022	L. Spinozzi	05/07/2022	M. Rasimelli	06/07/2022	

ORDINE DEGLI INGEGNERI DELLA PROVINCIA DI PERUGIA 436 SPINOZZI dott. LUIGI Ingegnere

File: IA3S01EZZAZSI0300003B.DWG n. Elab.: