Planimetria generale 1:500

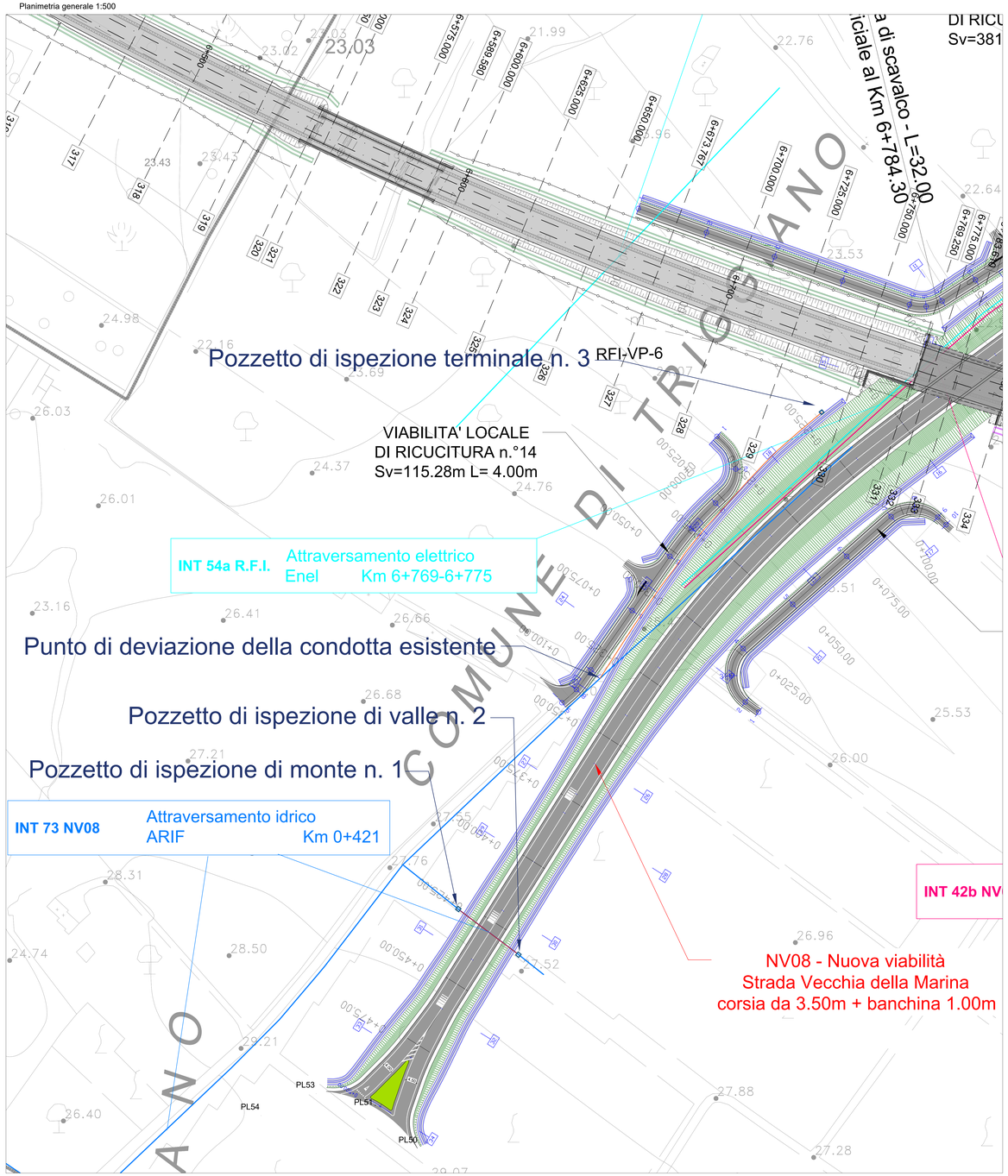

Sezione di progetto interferenza 73 con viabilità NV08 DN90 1:100

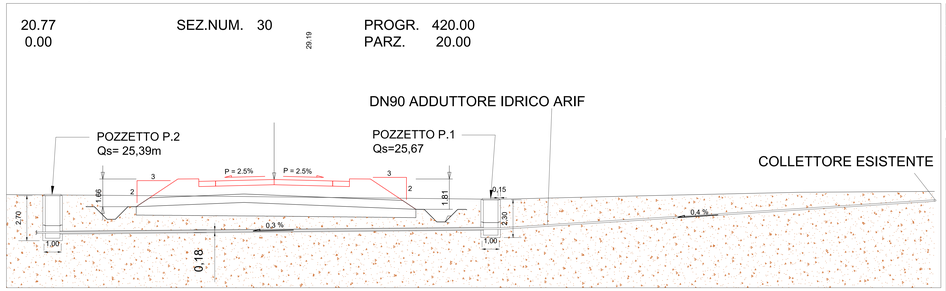

Fasi esecutive DN 90

1. Spostamento provvisorio dell'adduttore idrico DN90;
2. Nell'ambito della realizzazione della viabilità NV08 si effettuerà lo scavo a cielo aperto e posa di sabbia compattata all'interno dello scavo;
3. Allettamento della condotta DN90 al di sotto della nuova viabilità.

Fasi esecutive DN 110

1. Spostamento provvisorio della condotta ARIF DN110;
2. Realizzazione della viabilità NV08;
3. Scavo di 1,25x0,60 e posa di sabbia compattata all'interno dello scavo;
4. Allettamento della condotta DN110 e innalzamento della stessa che andrà di pari passo con la quota della nuova viabilità;

Prescrizioni sui materiali

- Classe di resistenza a compressione minima C (20 / 25) = Rck 25 per pozzetti;
- Chiusini in ghisa sferoidale classe di resistenza D400 conforme alle norme UNI EN 124-1 e UNI EN 124-2;
- Polietilene alta densità PEAD a parete liscia solida, dotata di marchio di conformità di prodotto alla norma UNI EN 12201;
- Gradini per l'accesso ai pozzetti conformi alle norme UNI EN 1917 e UNI EN 13101.

Pozzetto	Coordinate		Q. sc. (m)
	x	y	
P1	2682955.9048	2682980.1284	25,67
P2	4550179.152	4550160.6814	25,39

Legenda

Punti di rilievo quotati	XX.XXX
Tubazione esistente	
Pozzetto spia di progetto	
Controtubo DN180	
Condotta di progetto DN 110	

Sezione interferenza 73 con viabilità NV08 1:100

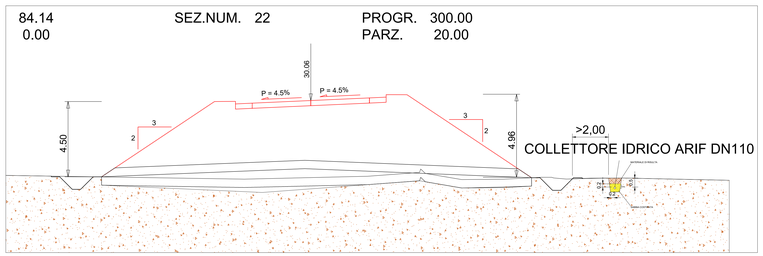

Dettaglio n.1 pozzetto di monte P1 scala 1:20

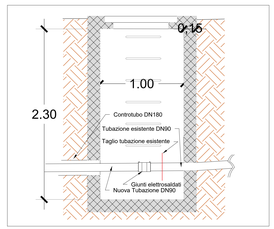

Dettaglio n.2 pozzetto di valle P2 scala 1:20

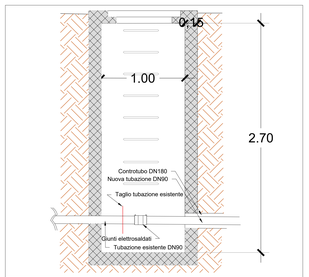

Dettaglio n. 3 pozzetto terminale P3 1:20

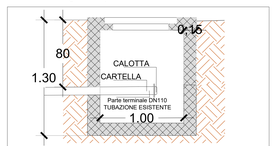

Dettaglio n. 3 pozzetto terminale P3 1:10

Particolare di scavo DN110 scala 1:50

GRADINO CON RIVESTIMENTO POLIPROPILENE

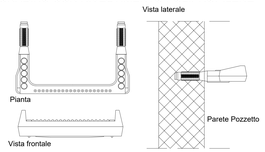

Gradino antidrucciolo con anima metallica e rivestimento protettivo in polipropilene e fermapiedi laterale, conforme alla norma UNI EN 13101

Profilo idraulico della condotta DN110 in corrispondenza dell'asse stradale NV08 scala 1:1000

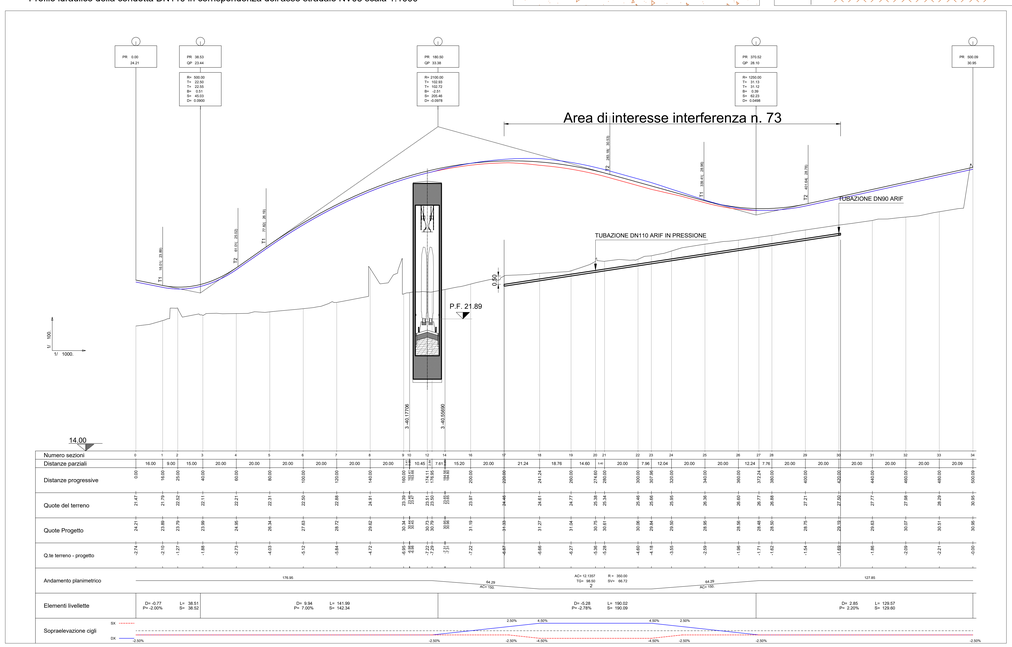

COMMITTENTE:

RFI RETE FERROVIARIA ITALIANA
GRUPPO FERROVIE DELLO STATO ITALIANE
DIREZIONE INVESTIMENTI
DIREZIONE PROGRAMMI INVESTIMENTI
DIRETTRICE SUD - PROGETTO ADRIATICA

DIREZIONE LAVORI:

ITALFERR GRUPPO FERROVIE DELLO STATO ITALIANE

APPALTATORE:

AD AGOSTINO COSTRUZIONI GENERALI

PROGETTAZIONE: MANDATARIA rpa MANDANTE TECHNITAL HUB

PROGETTO ESECUTIVO

LINEA BARI-LECCE - RIASSETTO NODO DI BARI
TRATTA A SUD DI BARI
VARIANTE DI TRACCIATO TRA BARI C.LE E BARI TORRE A MARE

SERVIZI INTERFERENTI

Interferenza 73 ARIF - Piante, sezioni e particolari costruttivi

APPALTATORE	PROGETTAZIONE		SCALA:
Il Direttore Tecnico (Ing. Marco Rasimelli)	DIRETTORE DELLA PROGETTAZIONE (Ing. MARCO RASIMELLI)		VARIE

COMMESSA/LOTTO	FASE	ENTE	TIPO DOC.	DISCIPLINA	PROGR.	REV.
IA3S 01 E	ZZ	AZ	SI 1D 0 0		0 0 2	B

Revis.	Descrizione	Redatto	Data	Verificato	Data	Approvato	Data	Autorizzato Data
A	Emissione esecutiva	A. Nuzzoli L. Pascale	03/01/2022	G. Di Marco	03/01/2022	M. Rasimelli	04/01/2022	Firmato digitalmente da Marco Rasimelli
B	AGG.RI vari	A. Nuzzoli L. Pascale	06/07/2022	G. Di Marco	06/07/2022	M. Rasimelli	06/07/2022	

File: IA3S01EZZAZSI100000028.DWG

n. Elab.:

Firmato digitalmente da
Marco Rasimelli
O = Ordine degli Ingegneri della Provincia di Perugia
C = IT