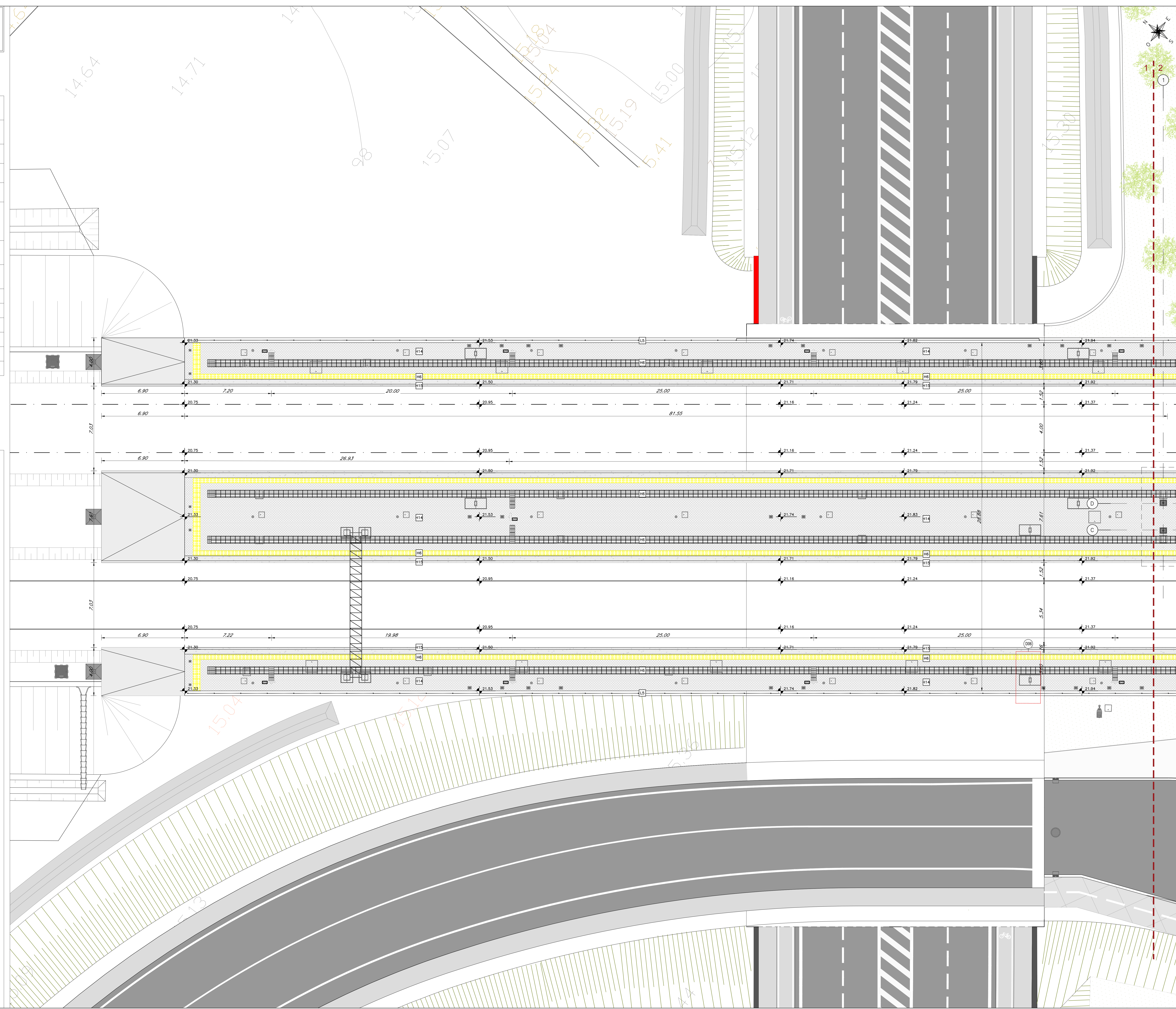


NOTA:
Per la regimentazione delle acque meteoriche, vedi elaborati specialistici.
Per l'illuminazione, vedi elaborati specialistici.

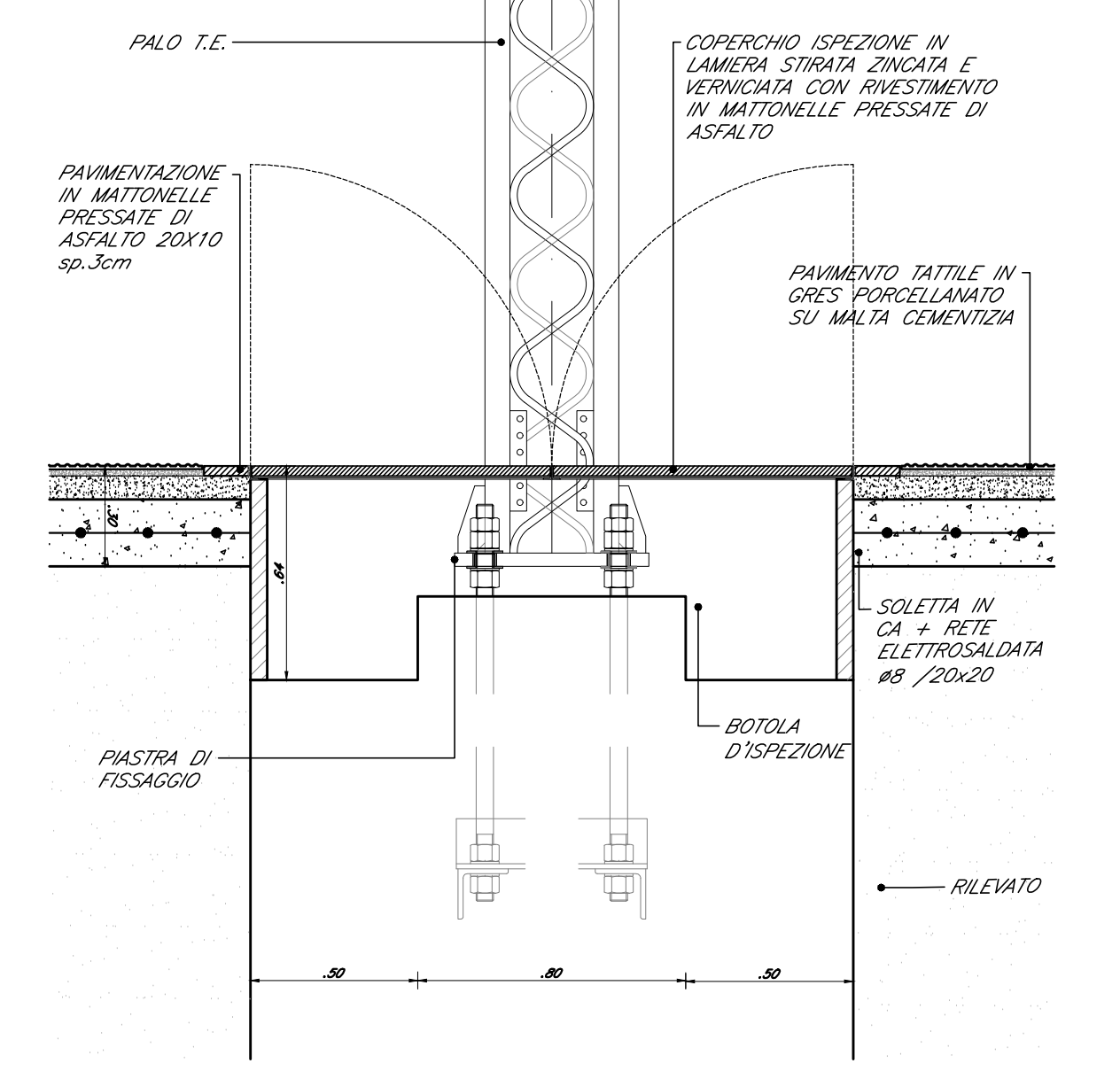
**LEGENDA PERCORSI TATTILI
LINGUAGGIO LVE**

	CODICE RIFORME PERCORSO
	CODICE DI DIMENSIONE RETTANGOLA
	CODICE DI PERCORSO VALICABILE
	CODICE DI ATTRAZIONE / RIFUGIO
	CODICE DI ARRESTO PERICOLO - FASCEA GIALLA
	CODICE DI ARRESTO PERICOLO - FASCEA GIALLA
	CODICE DI SVOLTA A SINISTRA O A DESTRA
	CODICE DI SVOLTA OBBLIGATA A SINISTRA
	MAPPA TATTILE A PARETE
	MAPPA TATTILE DI USUO
	MAPPA TATTILE DI BANDO
	MAPPA TATTILE SUI CORRIANO

NE CONFRONTO CROMOCODICE DELLA PAVIMENTAZIONE DEI MANUFATTI E DEL CODICE DI COORDINAMENTO E VALORE DEL COORDINAMENTO LAMINARE PERICOLOSI ESSENE NEI PERICOLOSI S.I.A.

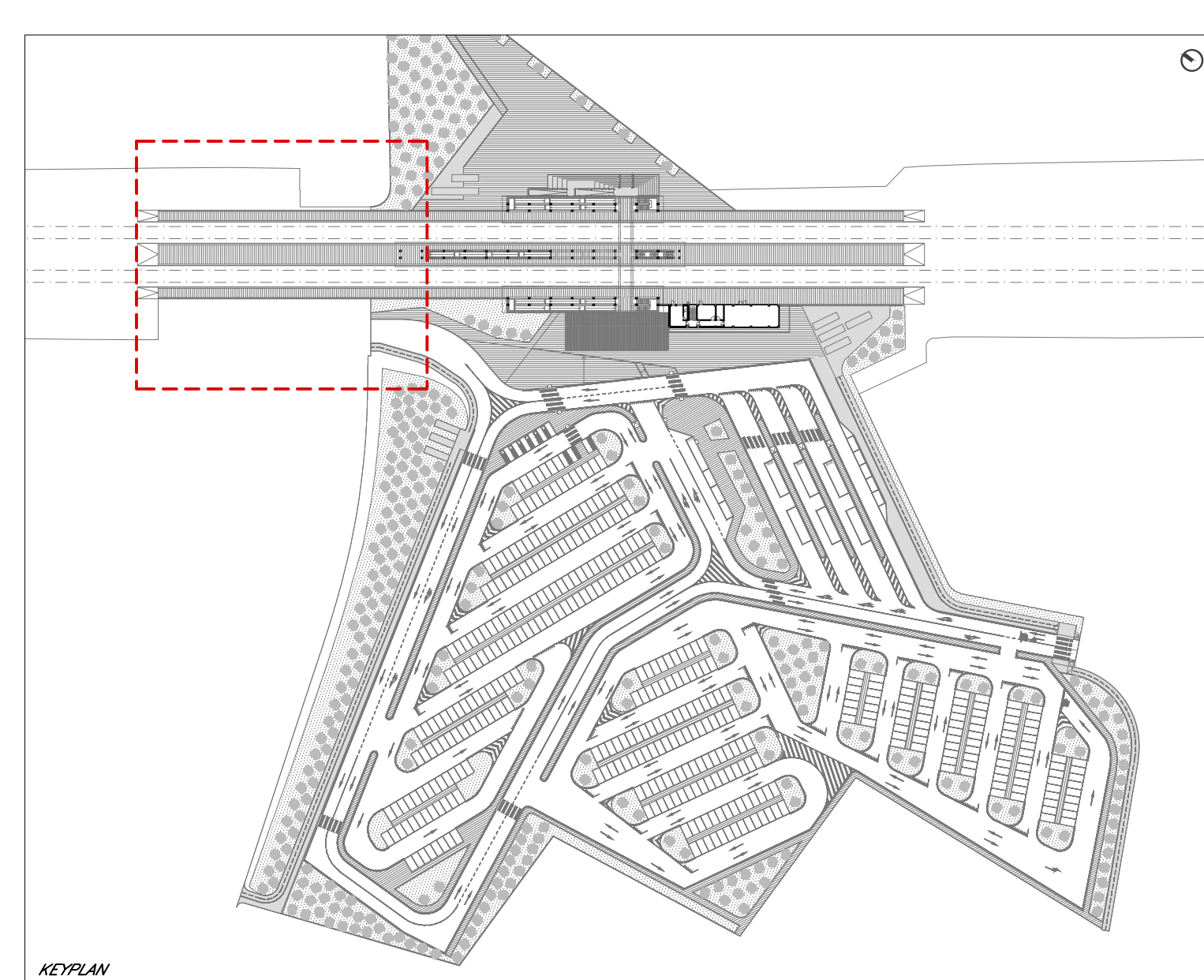


**DETTAGLIO 6
PARTICOLARE PALO T.E. CON CHIUSINO D'ISPEZIONE**
SCALA 1:20



ABACO INTERVENTI		ABACO INFISSI	
A	B	L	T
h	h	L	L
h	h	L	L
PAVIMENTAZIONI			
H1	PAVIMENTO IN LASTRE DI PIETRA LOCALE TIPO "TRAM" BICOCCARATA 30x30 cm A DISEGNO "BIBI" IN ACCIAIO ZINCATO E VERNICIATO CON GAMBIA DI PROTEZIONE	L3	CONTROSOFFITO METALLICO COMPOSTO DA PANNELLI IN LAMIERA STRIATA IN ACCIAIO ZINCATO E VERNICIATO CON GAMBIA DI PROTEZIONE
H2	PAVIMENTAZIONE DRENANTE IN MANIFELLI AUTOBLOCCANTI DI CUI FORMATI DRENANTI	L4	PARETE VERTICALE COMPOSTA DA SOFFITTI IN METALLO, PANNELLI IN LAMIERA STRIATA IN ACCIAIO ZINCATO E VERNICIATO CON GAMBIA DI PROTEZIONE
H3	PAVIMENTAZIONE IN ASPALTO DRENANTE	L5	RETECCIA RETICOLATA IN ACCIAIO ZINCATO E VERNICIATO CON GAMBIA DI PROTEZIONE
H4	PAVIMENTO IN MANIFELLI AUTOBLOCCANTI ALLETTATI SU SABBIA	L6	COPRISOLA IN ACCIAIO ZINCATO E VERNICIATO CON GAMBIA DI PROTEZIONE
H5	PAVIMENTAZIONE STRADALE	L7	COPRISOLA IN ACCIAIO ZINCATO E VERNICIATO CON GAMBIA DI PROTEZIONE
H6	PAVIMENTAZIONE IN MATTONELLE DI GRES PORCELLANATO PER PROTEZIONE GAMBIA VISIVA	L8	FRAMMENTO BRANCO CON ORNAMENTI SAGOMATI, TORNI D'AZIONAMENTO E TUBOLARI IN ACCIAIO INOX
H7	CORRIDOIO IN PIETRA LOCALE TIPO "TRAM" (60X60) E (60X30)	L9	CONNETTA METALLO IN ACCIAIO INOX
H8	TRATTAMENTO A BICOCCARATA	L10	CONNETTA METALLO IN ACCIAIO INOX
H9	COPERTINE E SOGGE IN PIETRA LOCALE TIPO "TRAM" SP. 30x30	L11	CORRICEVITI IN ALLUMINIO PER PAVIMENTO E RIVESTIMENTO IN PIETRA O INTANCO
H10	REPERIBILIZZAZIONE PERMANENTE CON COPRISOLA STRATO DI GIUNTA STUCCATA CON GAMBIA ESTERNA ARDEBATA	L12	CANALITA' IN ACCIAIO ZINCATO E VERNICIATO CON GAMBIA DI PROTEZIONE
H11	REPERIBILIZZAZIONE PERMANENTE CON COPRISOLA STRATO DI GIUNTA COSTRUITA DA PANNELLI AVENTI SPESORE DI 20 MM E 500 X 500 MM SU STRUTTURE DI ACCIAIO ZINCATO E VERNICIATO CON GAMBIA DI PROTEZIONE	L13	SCALA IN ACCIAIO ZINCATO E VERNICIATO CON GAMBIA DI PROTEZIONE
H12	PAVIMENTO COPERTURA IN QUADROTTI DI GRES SU MASSO TOLDO DELLE PARETE	L14	SCALA IN ACCIAIO ZINCATO E VERNICIATO CON GAMBIA DI PROTEZIONE
H13	PAVIMENTO COPERTURA IN QUADROTTI DI GRES SU MASSO TOLDO DELLE PARETE	L15	SCALA IN ACCIAIO ZINCATO E VERNICIATO CON GAMBIA DI PROTEZIONE
H14	PAVIMENTO IN PASTELLE PRESSATE DI ASPALTO	A1	PORTA BICOCCARATA IN ACCIAIO ZINCATO E VERNICIATO CON GAMBIA DI PROTEZIONE
H15	PAVIMENTO PRE-FABBRICATO MANDRIESE FERRARIO	A2	PORTA BICOCCARATA IN ACCIAIO ZINCATO E VERNICIATO CON GAMBIA DI PROTEZIONE
N.B.	IN TUTTE LE PAVIMENTAZIONI MANNO PRESENTI I GIUNTI DI QUALITAZIONE	A3	PORTA BICOCCARATA IN ACCIAIO ZINCATO E VERNICIATO CON GAMBIA DI PROTEZIONE
FINITURA SOFFITTI			
S1	PROTEZIONE FORMATA DI FINITURA SOFFITTO IN ACCIAIO ZINCATO E VERNICIATO CON GAMBIA DI PROTEZIONE	P1	CANALITA' IN ACCIAIO ZINCATO E VERNICIATO CON GAMBIA DI PROTEZIONE
S2	CONTROSOFFITO IN LASTRA DI GESSO RIVESTITO IN 10cm	P2	CANALITA' IN ACCIAIO ZINCATO E VERNICIATO CON GAMBIA DI PROTEZIONE
S3	CONTROSOFFITO IN PANNELLI IN CARTONGESSO BASSO SU ROTTOSTRUTTURA METALLICA	P3	PORTA ESTERNA IN ACCIAIO ZINCATO E VERNICIATO CON GAMBIA DI PROTEZIONE
MURATURE PARTIZIONI VERTICALI			
M2	MURATURA ESTERNA IN PANNELLI PREFABBRICATI COERENTI IN GRES SP 20 CM	P4	PORTA ESTERNA IN ACCIAIO ZINCATO E VERNICIATO CON GAMBIA DI PROTEZIONE
M3	MURATURA ESTERNA IN PANNELLI PREFABBRICATI COERENTI IN GRES SP 20 CM	P5	PORTA ESTERNA IN ACCIAIO ZINCATO E VERNICIATO CON GAMBIA DI PROTEZIONE
M4	MURATURA ESTERNA IN PANNELLI PREFABBRICATI COERENTI IN GRES SP 20 CM	P6	PORTA ESTERNA IN ACCIAIO ZINCATO E VERNICIATO CON GAMBIA DI PROTEZIONE
M5	MURATURA ESTERNA IN PANNELLI PREFABBRICATI COERENTI IN GRES SP 20 CM	P7	PORTA ESTERNA IN ACCIAIO ZINCATO E VERNICIATO CON GAMBIA DI PROTEZIONE
M6	MURATURA ESTERNA IN PANNELLI PREFABBRICATI COERENTI IN GRES SP 20 CM	P8	PORTA ESTERNA IN ACCIAIO ZINCATO E VERNICIATO CON GAMBIA DI PROTEZIONE
M7	MURATURA ESTERNA IN PANNELLI PREFABBRICATI COERENTI IN GRES SP 20 CM	P9	PORTA ESTERNA IN ACCIAIO ZINCATO E VERNICIATO CON GAMBIA DI PROTEZIONE
M8	MURATURA ESTERNA IN PANNELLI PREFABBRICATI COERENTI IN GRES SP 20 CM	P10	PORTA ESTERNA IN ACCIAIO ZINCATO E VERNICIATO CON GAMBIA DI PROTEZIONE
M9	MURATURA ESTERNA IN PANNELLI PREFABBRICATI COERENTI IN GRES SP 20 CM	P11	PORTA ESTERNA IN ACCIAIO ZINCATO E VERNICIATO CON GAMBIA DI PROTEZIONE
RIVESTIMENTI			
R1	LASTRE DI PIETRA LOCALE TIPO "TRAM" 30x30 A TAGLIO DI SEGNA	P12	PORTA ESTERNA IN ACCIAIO ZINCATO E VERNICIATO CON GAMBIA DI PROTEZIONE
R2	LASTRE DI PIETRA LOCALE TIPO "TRAM" 30x30 A TAGLIO DI SEGNA	P13	PORTA ESTERNA IN ACCIAIO ZINCATO E VERNICIATO CON GAMBIA DI PROTEZIONE
R3	LASTRE DI PIETRA LOCALE TIPO "TRAM" 30x30 A TAGLIO DI SEGNA	P14	PORTA ESTERNA IN ACCIAIO ZINCATO E VERNICIATO CON GAMBIA DI PROTEZIONE
R4	TRATTAMENTO ANTIRIFLESSO	P15	PORTA ESTERNA IN ACCIAIO ZINCATO E VERNICIATO CON GAMBIA DI PROTEZIONE
OPERE IN METALLO			
L1	CANTIERE METALLICO IN ACCIAIO ZINCATO E VERNICIATO CON GAMBIA DI PROTEZIONE	F1	PIASTRE IN ALLUMINIO A TAGLIO DI SEGNA
L2	PROTEZIONE IN CANTIERE DI ACCIAIO ZINCATO E VERNICIATO CON GAMBIA DI PROTEZIONE	F2	PIASTRE IN ALLUMINIO A TAGLIO DI SEGNA
N.B.	TUTTI GLI ELEMENTI METALLICI PRESENTI DEVONO ESSERE TRATTATI CON UN TRATTAMENTO ANTIRIFLESSO	F3	PIASTRE IN ALLUMINIO A TAGLIO DI SEGNA

LEGENDA MATERIALI SISTEMAZIONI ESTERNE	
Sc1	SOGLIA ACCESSO PIANO STRADAMARCIANTE IN PIETRA LOCALE BICOCCARATA CON INDEBOLITO PAVIMENTAZIONE PER GAMBIA VISIVA
P1	FORMAZIONE E SEMINA PRATO CON MISCOLO DI SEMI SELEZIONATI SU SOGLIA DI TERRENO VEGETALE



COMMITENTE:
RFI
GRUPPO FERROVIARIA ITALIANA
GRUPPO FERROVIE DELLO STATO ITALIANO
DIREZIONE INVESTIMENTI
DIREZIONE PROGRAMMI INVESTIMENTI
DIRETTRICE SUD - PROGETTO ADRIATICA

DIREZIONE LAVORI:
ITALFERRA

APPALTATORE:
AD AGOSTINO
COSTRUZIONI GENERALI

PROGETTAZIONE:
INGEGNERIA **ipa** INGEGNERIA **ipr** **HUB**

PROGETTO ESECUTIVO

LINEA BARI-LECCE - RIASSETTO NODO DI BARI
TRATTA A SUD DI BARI
VARIANTE DI TRACCIATO TRA BARI C.LE E BARI TORRE A MARE

FV02 - STAZIONE EXECUTIVE
PIANTA QUOTA BANCHINA CON PERCORSI DI ORIENTAMENTO PER DISABILI VISIVI - TAV 1 DI 3

APPALTATORE	PROGETTAZIONE	SCALA:
<i>[Signature]</i>	DIRETTORE DELLA PROGETTAZIONE	1:100
	ING. MARCO PAMELI	

COMMESSA	LOTTO	FASE	ENTE	TIPO DOC.	OPER./DISCIPLINA	PROGR.	REV.
I	A3S	01	E	ZZ	PA	FV020B	001

Rev.	Descrizione	Redatto	Data	Verificato	Data	Approvato	Data	Autografo	Data
A	Chiusura	D. Ferraro	15/03/21	M. Marzotto	16/03/21	M. Marzotto	16/03/21	[Signature]	16/03/21
B	Revisione per RFI	D. Ferraro	15/03/21	M. Marzotto	16/03/21	M. Marzotto	16/03/21	[Signature]	16/03/21
C	Revisione per RFI	D. Ferraro	28/10/21	M. Marzotto	29/10/21	M. Marzotto	29/10/21	[Signature]	29/10/21

File: I\A3S01EZZPAFV020B01C.DWG n. Elab.: _____