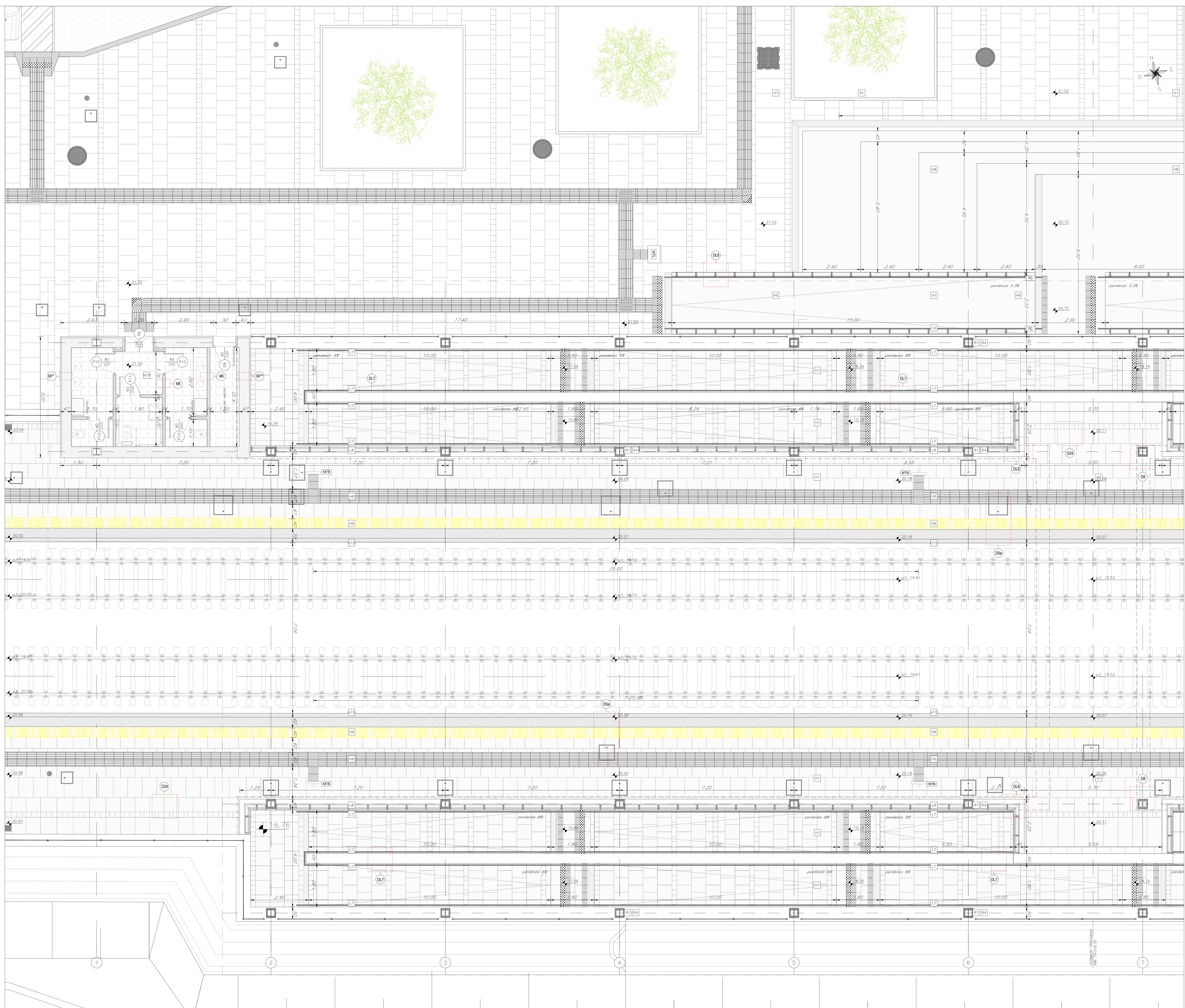


NOTA:  
Per la regimentazione delle acque meteoriche, l'illuminazione, il tracciamento dei cigli dei marciapiedi e delle pensiline, vedi elaborati specialistici.

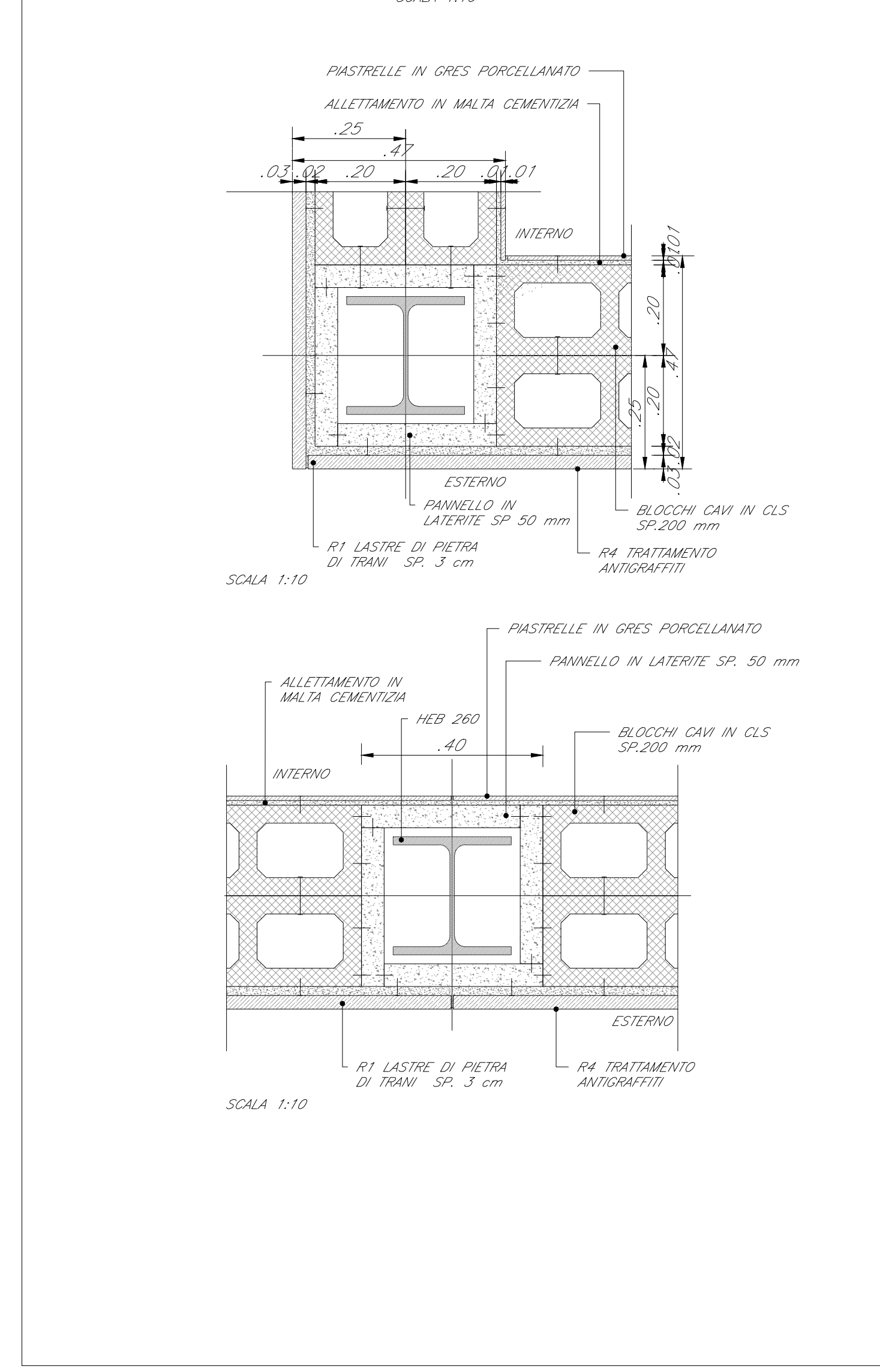
**LEGENDA PERCORSI TATTILI  
LINGUAGGIO LVE**

	CODICE PIANO PERICOLO
	CODICE DI DRENAGGIO RETTILINEA
	CODICE DI PERICOLO VARIABILE
	CODICE DI ATTENZIONE / PERICOLO
	CODICE DI ARRESTO PERICOLO - FAGNA GRILLA
	CODICE DI ARRESTO PERICOLO - FAGNA GRILLA
	CODICE DI SVALTA A CIRCOLO D'ATTO
	CODICE DI SVALTA OBLIQUA A 45°
	MAPPA TATILE A PARETE
	MAPPA TATILE DI LEGGIO
	MAPPA TATILE DI BINARIO
	MAPPA TATILE OBIANGO
	TARGHETTA SU CORRIANO

NE CONTRARIO CONCORDO CON LA PAVIMENTAZIONE DEL MARCIAPIEDE E DEL CORDO DI CORDO SPANICO IL VALORE DEL CONTRARIO DI LAVORAZIONE NON DEVE ESSERE MAI SUPERATO, S.I.A.



**DETTAGLIO M7\***  
DETTAGLIO RIVESTIMENTO IN LASTRE DI PIETRA  
TIPO "IRANI" SU STRUTTURA IN ACCIAIO  
SCALA 1:10

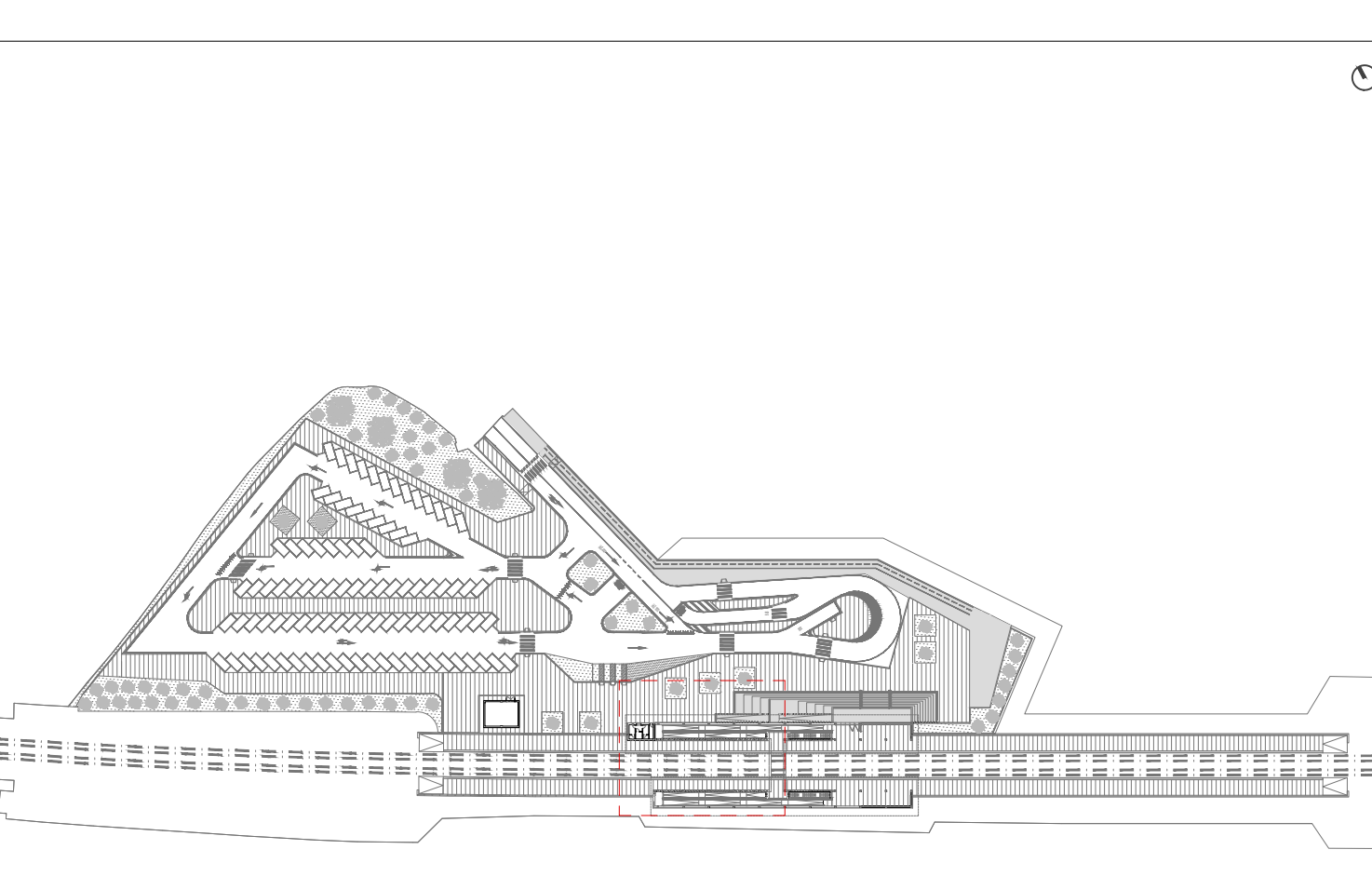


**LEGENDA MATERIALI**

<b>ABACO INTERVENTI</b>	<b>ABACO INFISSI</b>
H V A: ALTEZZA NETTA AMBIENTE B A: ALTEZZA PAVIMENTO X: FINISCUA COPERTO m: SUPERFICIE d: DRENAGGIO t: TIPO INFISSO (P. ANTO. F. BARRIO)	L: LARGHEZZA INFISSO m: MONTANTE t: TIPO INFISSO (P. ANTO. F. BARRIO)
<b>PAVIMENTAZIONI</b>	<b>OPERE IN METALLO</b>
H1: PAVIMENTO IN LASTRE DI PIETRA LOCALE TIPO "IRANI" BOCCARDATA H2: PAVIMENTAZIONE DRENANTE IN MASSELI AUTOLICCANTI DI CLS H3: PAVIMENTO IN ASPALTO DRENANTE H4: PAVIMENTO IN MASSELI AUTOLICCANTI ALETTATI SU SABBIA H5: PAVIMENTAZIONE STRADALE H6: PAVIMENTAZIONE IN MATTONELLE DI GRES PORCELLANATO PER PARCHIRI DISABILI H7: CORDOLO IN PIETRA LOCALE TIPO "IRANI" (H102) E (H103) H8: CORDOLO E RISTOFFANDO SCALE IN PIETRA LOCALE TIPO "IRANI" 40x30 CON TRATTAMENTO A BOCCARDATA H9: COPERTINE E SOGLIE IN PIETRA LOCALE TIPO "IRANI" SP. 30x H10: PAVIMENTO PEDONALE SOTTOLINEATO IDENTIFICAZIONE "IRANI" NOME COSTITUITO DA PANNELLI AVENTI SPESORE DI 24 MM E DA VORONDI SU STRUTTURE IN ACCIAIO IN ACCORDO ALLA H11: PAVIMENTO COPERTURA IN QUADROTTI DI CLS SU MASSELE DELLE PENDENZE IN CONGLOMERATO CEMENTIZO ALLEGGERITO INFILO RIFORMAZIONE CON COPRA QUANTA NECESSARIA STRATO DI BILAMINATO IN QUATTRE, SABBIA, VORONE H12: PAVIMENTO IN PASTRELLE SPECIALI ALTA COMPRESIONE IN CONGLOMERATO CEMENTIZO E GRANOLIA DI MATERIALE SOTTOPESANTE CON 3% POSATO SU CALCESTRUZZO 150/00 PER PARCHIRI ARABATI H13: PAVIMENTO IN PASTRELLE IN GRES PORCELLANATO 40x40 POSATO SU SOTTOFONDO TIPO "SELOOF" PER VERGAIO ARABATO H14: PAVIMENTO IN PASTRELLE IN GRES PORCELLANATO 40x40 POSATO SU SOTTOFONDO TIPO "SELOOF" PER VERGAIO ARABATO H15: SOTTOFONDO PREFABRICATO MANIPOLARE FERROARMATO H16: PAVIMENTO IN ACCIAIO H17: PAVIMENTO IN ACCIAIO N.B. IN TUTTE LE PAVIMENTAZIONI VERRANNO PRESENTI GIUNTI DI DILATAZIONE	R2: LASTRE DI PIETRA LOCALE TIPO "IRANI" 40x30x3 A TAGLIO DI SEGNA IN ACCORDO ALLE NORME R4: TRATTAMENTO ANTIACQUA L1: CARTER METALLICO RIVESTIMENTO PIASTRE IN ACCIAIO ZINCATO E VERNICIATO ANTIACQUA L2: ZOCOLINO IN CARTER DI ACCIAIO INCLINATO IN ACCORDO ZINCATO E VERNICIATO ANTIACQUA L3: ZOCOLINO IN CARTER DI ACCIAIO INCLINATO IN ACCORDO ZINCATO E VERNICIATO ANTIACQUA L4: ZOCOLINO IN CARTER DI ACCIAIO INCLINATO IN ACCORDO ZINCATO E VERNICIATO ANTIACQUA L5: RACCORDO METALLICO IN FERRO ZINCATO A CALDO E VERNICIATO CON MONTANTI SCALNATI SU CORDOLO IN CLS 40x30x3 L6: CORDONINO SCALNATO CON MONTANTI SCALNATI E COPRI TUBI IN 80x80x8 IN ACCORDO ZINCATO E VERNICIATO ANTIACQUA L7: CORDONINO RAME E SCALNATI IN COPRI TUBI 80x80x8 IN ACCORDO ZINCATO E VERNICIATO ANTIACQUA L8: PARAFANGO BANCHI CON MONTANTI BANCHI TONDI ORIZZONTALI E TUBI IN 80x80x8 IN ACCORDO ZINCATO E VERNICIATO ANTIACQUA L9: CANALLETTA METALLICA RACCOLTA ACQUE METEORICHE L10: PANNELLI AUTOSALIENTI IN ACCIAIO ZINCATO 40x30x3 L11: COPRIACQUA E ALLUMINO PER PAVIMENTO E RIVESTIMENTO IN PIETRA D'ANTICO L12: SCALA RIVASCIO IN ACCIAIO ZINCATO E VERNICIATO CON GRIGLIA DI PROTEZIONE METALLICA L13: SCALA RIVASCIO ZINCATO E VERNICIATO CON GRIGLIA DI PROTEZIONE METALLICA L14: PANNELLI SANDWICH DI TRAMPONAMENTO ESTERNO PER COPERTURE CON CANTO IN SCORRIATA PIETRA IN ACCIAIO PRETRATTATO COLORE BIANCO-GRIGIO CON INTERPUNTO STATO DI LANA DI ROCCIA L15: CARTER IN ACCIAIO ZINCATO E VERNICIATO
<b>INFISSI</b>	<b>ARREDI URBANI</b>
A1: PANCHINA ERGONOMICA COMPLETA DI FRANCA BRACCIOLE E BARRA VERTICALE (DIPUNTO) DIMENSIONI 200x120x110 A2: PANCA VERDE IN CONGLOMERATO CEMENTIZO CON SUPERFICIE SABBATA E LEGNATA ALLA PARTE DELLA SEDUTA A3: PORTA BICOLETTE IN ACCIAIO ZINCATO A CALDO E VERNICIATO RAL A4: CESTINO PORTAOGGETTI TIPO IN LAMIERA ZINCATO SUPPORTO SU PANO DRENANTE L'OMBRA/TELA ARAMA	P1: PORTA ESTERNA IN ALUMINIO A 2 ANTE 180x210 IN ACCIAIO ZINCATO E VERNICIATO CON CARATTERISTICHE ANTIFURTO CLASSE 2 CON MOVIMENTO MANUALE P2: PORTA ESTERNA IN ALUMINIO A 2 ANTE 180x210 IN ACCIAIO ZINCATO E VERNICIATO CON CARATTERISTICHE ANTIFURTO CLASSE 2 CON MOVIMENTO MANUALE P3: PORTA ESTERNA IN ALUMINIO A 2 ANTE 180x210 IN ACCIAIO ZINCATO E VERNICIATO CON CARATTERISTICHE ANTIFURTO CLASSE 2 CON MOVIMENTO MANUALE P4: PORTA ESTERNA IN ALUMINIO A 2 ANTE 180x210 IN ACCIAIO ZINCATO E VERNICIATO CON CARATTERISTICHE ANTIFURTO CLASSE 2 CON MOVIMENTO MANUALE P5: PORTA ESTERNA IN ALUMINIO A 2 ANTE 180x210 IN ACCIAIO ZINCATO E VERNICIATO CON CARATTERISTICHE ANTIFURTO CLASSE 2 CON MOVIMENTO MANUALE P6: PORTA ESTERNA IN ALUMINIO A 2 ANTE 180x210 IN ACCIAIO ZINCATO E VERNICIATO CON CARATTERISTICHE ANTIFURTO CLASSE 2 CON MOVIMENTO MANUALE P7: PORTA ESTERNA IN ALUMINIO A 2 ANTE 180x210 IN ACCIAIO ZINCATO E VERNICIATO CON CARATTERISTICHE ANTIFURTO CLASSE 2 CON MOVIMENTO MANUALE P8: PORTA ESTERNA IN ALUMINIO A 2 ANTE 180x210 IN ACCIAIO ZINCATO E VERNICIATO CON CARATTERISTICHE ANTIFURTO CLASSE 2 CON MOVIMENTO MANUALE P9: PORTA ESTERNA IN ALUMINIO A 2 ANTE 180x210 IN ACCIAIO ZINCATO E VERNICIATO CON CARATTERISTICHE ANTIFURTO CLASSE 2 CON MOVIMENTO MANUALE P10: PORTA ESTERNA IN ALUMINIO A 2 ANTE 180x210 IN ACCIAIO ZINCATO E VERNICIATO CON CARATTERISTICHE ANTIFURTO CLASSE 2 CON MOVIMENTO MANUALE P11: MANIGLIONE ANTIFURTO E BERRATURA A CHIAVE
<b>ARREDI URBANI</b>	<b>INFISSI</b>
A1: PANCHINA ERGONOMICA COMPLETA DI FRANCA BRACCIOLE E BARRA VERTICALE (DIPUNTO) DIMENSIONI 200x120x110 A2: PANCA VERDE IN CONGLOMERATO CEMENTIZO CON SUPERFICIE SABBATA E LEGNATA ALLA PARTE DELLA SEDUTA A3: PORTA BICOLETTE IN ACCIAIO ZINCATO A CALDO E VERNICIATO RAL A4: CESTINO PORTAOGGETTI TIPO IN LAMIERA ZINCATO SUPPORTO SU PANO DRENANTE L'OMBRA/TELA ARAMA	P1: PORTA ESTERNA IN ALUMINIO A 2 ANTE 180x210 IN ACCIAIO ZINCATO E VERNICIATO CON CARATTERISTICHE ANTIFURTO CLASSE 2 CON MOVIMENTO MANUALE P2: PORTA ESTERNA IN ALUMINIO A 2 ANTE 180x210 IN ACCIAIO ZINCATO E VERNICIATO CON CARATTERISTICHE ANTIFURTO CLASSE 2 CON MOVIMENTO MANUALE P3: PORTA ESTERNA IN ALUMINIO A 2 ANTE 180x210 IN ACCIAIO ZINCATO E VERNICIATO CON CARATTERISTICHE ANTIFURTO CLASSE 2 CON MOVIMENTO MANUALE P4: PORTA ESTERNA IN ALUMINIO A 2 ANTE 180x210 IN ACCIAIO ZINCATO E VERNICIATO CON CARATTERISTICHE ANTIFURTO CLASSE 2 CON MOVIMENTO MANUALE P5: PORTA ESTERNA IN ALUMINIO A 2 ANTE 180x210 IN ACCIAIO ZINCATO E VERNICIATO CON CARATTERISTICHE ANTIFURTO CLASSE 2 CON MOVIMENTO MANUALE P6: PORTA ESTERNA IN ALUMINIO A 2 ANTE 180x210 IN ACCIAIO ZINCATO E VERNICIATO CON CARATTERISTICHE ANTIFURTO CLASSE 2 CON MOVIMENTO MANUALE P7: PORTA ESTERNA IN ALUMINIO A 2 ANTE 180x210 IN ACCIAIO ZINCATO E VERNICIATO CON CARATTERISTICHE ANTIFURTO CLASSE 2 CON MOVIMENTO MANUALE P8: PORTA ESTERNA IN ALUMINIO A 2 ANTE 180x210 IN ACCIAIO ZINCATO E VERNICIATO CON CARATTERISTICHE ANTIFURTO CLASSE 2 CON MOVIMENTO MANUALE P9: PORTA ESTERNA IN ALUMINIO A 2 ANTE 180x210 IN ACCIAIO ZINCATO E VERNICIATO CON CARATTERISTICHE ANTIFURTO CLASSE 2 CON MOVIMENTO MANUALE P10: PORTA ESTERNA IN ALUMINIO A 2 ANTE 180x210 IN ACCIAIO ZINCATO E VERNICIATO CON CARATTERISTICHE ANTIFURTO CLASSE 2 CON MOVIMENTO MANUALE P11: MANIGLIONE ANTIFURTO E BERRATURA A CHIAVE

**LEGENDA MATERIALI SISTEMAZIONI ESTERNE**

Sc1	SOGLIO ACCESSO PIANO STRADAMANIPOLARE IN PIETRA LOCALE BOCCARDATA CON INNESTO PAVIMENTAZIONE PER DISABILI VISIVI
Sc2	SOGLIO ACCESSO PIANO STRADAMANIPOLARE IN PIETRA LOCALE BOCCARDATA
P	FORMAZIONE E SEMINATO CON MISCOLO DI SEMI SELEZIONATI SU SUELO DI TERRENO VEGETALE



COMITENTE: **RFI** **FERROVIARIA ITALIANA** **GRUPPO FERROVIE DELLO STATO ITALIANE**  
DIREZIONE INVESTIMENTI  
DIREZIONE PROGRAMMI  
DIRETTRICE SUD - PROGETTO ADRIATICA

DIREZIONE LAVORI:

APPALTATORE: **AD AGOSTINO** **CONSTRUTTORI GENERALI**

PROGETTAZIONE: **ipa** **ipav** **HUB**

**PROGETTO ESECUTIVO**

**LINEA BARI-LECCE - RIASSETTO NODO DI BARI**  
**TRATTA A SUD DI BARI**  
**VARIANTE DI TRACCIATO TRA BARI C.I.E E BARI TORRE A MARE**

FV03 - FERMATA TRIGGIANO

STRALCIO PIANTE QUOTA BANCHINA CON PERCORSI DI ORIENTAMENTO PER DISABILI VISIVI - Tav.2 DI 2

APPALTATORE	PROGETTAZIONE	SCALA
<b>AD AGOSTINO</b>	DIRETTORE DELLA PROGETTAZIONE Ing. ANTONIO MARINELLI	1:50
CONCESSIONE	LOTTO	FASE
IPAV	01	E
ZZ	PB	002
REV.	DATA	VERIFICATO
A	20/05/2021	M. MARINELLI
B	20/05/2021	M. MARINELLI

File: U3301EZZPFBV0300208.DWG n. Elab.: