

COMMITTENTE:



DIREZIONE LAVORI:



APPALTATORE:



PROGETTAZIONE:



PROGETTO ESECUTIVO

LINEA BARI-LECCE - RIASSETTO NODO DI BARI  
TRATTA A SUD DI BARI  
VARIANTE DI TRACCIATO TRA BARI C.LE E BARI TORRE A MARE

IMPIANTI LFM - FERMATA TRIGGIANO

Pianta fabbricato - Piano Posa Cavi

APPALTATORE Ing. Agostino Angelo Antonio CANTIERI S. VINCENZI ING. A. P. ANTONI	PROGETTAZIONE DIRETTORE DELLA PROGETTAZIONE Ing. MARCO RASINELLI	SCALA: ---
--	--	---------------

COMMESSA LOTTO FASE ENTE TIPO DOC. OPERA/DISCIPLINA PROG. REV.

IA3S 01 V ZZ TX LFO103 004 B

Revis.	Descrizione	Redatto	Data	Verificato	Data	Approvato	Data	Autorizzato Data
A	Emissione esecutiva	M. Titarelli	04/05/2021	L. Spinozzi	11/05/2021	M. Rasimelli	13/05/2021	L. Spinozzi 23/09/2021
B	Rev. Rev IA3S-RV-4000000157 del 31/08/2022	M. Titarelli	23/09/2021	L. Spinozzi	23/09/2021	M. Rasimelli	23/09/2021	

File: IA3S01VZZTXLF0103004B.DWG

n. Elab.:

436  
SPINOZZI dott. LUIB  
ING. RASINELLI

INDICE GENERALE

PAG.	DESCRIZIONE	REVISIONE			PAG.	DESCRIZIONE	REVISIONE			
		A	B	C			A	B	C	
01	Cartiglio	*			32					
02	Indice dei fogli	*			33					
03	Copertina Piano Posa Cavi Contatori QVC	*			34					
04	Piano Posa cavi QVC	*			35					
05	Copertina Piano Posa cavi QGBT-Fabbricato	*			36					
06	Piano Posa cavi QGBT-Fabbricato	*			37					
07	Piano Posa cavi QGBT-Fabbricato	*			38					
08					39					
09					40					
10					41					
11					42					
12					43					
13					44					
14					45					
15					46					
16					47					
17					48					
18					49					
19					50					
20					51					
21					52					
22					53					
23					54					
24					55					
25					56					
26					57					
27					58					
28					59					
29					60					
30					61					
31					62					

documento con divieto di riprodurlo, di consegnarlo o di renderlo comunque noto a ditte concorrenti o a terzi senza nostra autorizzazione.



Redatto: M. Titarelli  
 Verificato: L. Spinozzi  
 Approvato: M. Rasimelli

VARIANTE TRACCIATO LINEA FERROVIARIA BARI-LECCE  
 FERMATA TRIGGIANO  
 Pianta Fabbricato - Piano Posa Cavi  
 INDICE DEI FOGLI

COMMESSA LOTTOFASE ENTE DOC. OPERA/DISCIPLINA Progr. REV. FOGLIO  
 I A 3 S 0 1 V Z Z T X L F 0 1 0 3 0 0 4 B 0 0 2 di 0 0 7

# PIANO POSA CAVI CONTATTORI QVC

Redatto: M. Titarelli

Verificato: L. Spinozzi

Approvato: M. Rasimelli

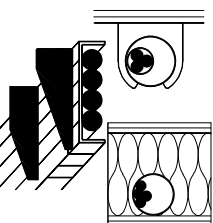
VARIANTE TRACCIATO LINEA FERROVIARIA BARI-LECCE  
FERMATATA TRIGGIANO  
PIANTA FABBRICATO - PIANO POSA CAVI  
COPERTINA PIANO POSA CAVI CONTATTORI QVC

COMMESSA LOTTOFASE ENTE DOC. OPERA/DISCIPLINA PROG. REV. FOGLIO

IA3S 01 V ZZ TX LF0103 004 B 003 di 007

DATI DELLA FORNITURA		
Sistema/Ut	Fasi	Tensione [V]
TT	3F+N	400
50 V		10

# ELENCO DEI CAVI



Descrizione	Tipo - Isolante Codifica Posa CEI 64-8 Formazione - Norma riferimento	Posa	I <sub>b</sub> I <sub>n F/N</sub> I <sub>z F/N</sub> [A]		Lungh. [m] K (posa)	Estremi del cavo da: a:
Q03 ALIM. QGBT LFM FERMATTA	FG160M16 61_ Multipolare EPR CEI 35026		Cavi multipolari (o unipolari con guaina) in tubi protettivi interrati od in cunicoli interrati		28	10 0,744 QUADRO VANO CONTATORI
			40	40		
			41	41		
Q04 ALIM CPSS	FG160M16 61_ Multipolare EPR CEI 35026		Cavi multipolari (o unipolari con guaina) in tubi protettivi interrati od in cunicoli interrati		22	10 0,744 QUADRO VANO CONTATORI
			32	32		
			41	41		

documento con divieto di riprodurlo, di consegnarlo o di renderlo comunque noto a ditte concorrenti o a terzi senza nostra autorizzazione.

Redatto: M. Titarelli  
Verificato: L. Spinozzi  
Approvato: M. Rasimelli

VARIANTE TRACCIATO LINEA FERROVIARIA BARI-LECCE  
FERMATTA TRIGGIANO  
PIANTA FABBRICATO - PIANO POSA CAVI  
PIANO POSA CAVI QVC

# PIANO POSA CAVI QGBT (Fabbricato)

Redatto: M. Titarelli

Verificato: L. Spinozzi

Approvato: M. Rasimelli

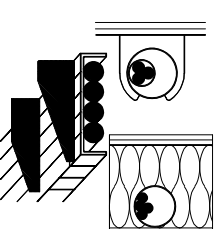
VARIANTE TRACCIATO LINEA FERROVIARIA BARI-LECCE  
FERMATATA TRIGGIANO  
PIANTA FABBRICATO - PIANO POSA CAVI  
COPERTINA PIANO POSA CAVI QGBT

COMMESSA LOTTOFASE ENTE DOC. OPERA/DISCIPLINA PROG. REV. FOGLIO

IA3S 01 V ZZ TX LF0103 004 B 005 di 007

DATI DELLA FORNITURA			R terra [ohm]
Sistema/UT	Fasi	Tensione [V]	
TT	3F+N	400	10
50 V			

## ELENCO DEI CAVI



Descrizione	Tipo - Isolante Codifica Posa CEI 64-8 Formazione - Norma riferimento	Posa	lb		Lungh. [m] K (posa)	Estremi del cavo da: a:
			$I_{n/F/N}$	$I_{z/F/N}$ [A]		
QN3 Illuminazione fabb. tecnologico	FG160M/6 _3A Multipolare 1(3G2.5)	Cavi multipolari in tubi protettivi circolari posati su o distanziati da pareti	0,675	6	20	QUADRO BT SEZ NORMALE
				24		
QN4 Prese monofase	FG160M/6 _3A Multipolare 1(3G4)	Cavi multipolari in tubi protettivi circolari posati su o distanziati da pareti	11	16	20	QUADRO BT SEZ NORMALE
				32		
QN5 Prese trifase	FG160M/6 _3A Multipolare 1(5G4)	Cavi multipolari in tubi protettivi circolari posati su o distanziati da pareti	5,014	16	20	QUADRO BT SEZ NORMALE
				28		
QN6 Estrattore	FG160M/6 _3A Multipolare 1(3G2.5)	Cavi multipolari in tubi protettivi circolari posati su o distanziati da pareti	0,912	6	15	QUADRO BT SEZ NORMALE
				24		
QN7 Condizionatore 1	FG160M/6 _3A Multipolare 1(3G2.5)	Cavi multipolari in tubi protettivi circolari posati su o distanziati da pareti	7,749	10	15	QUADRO BT SEZ NORMALE
				24		
QN8 Condizionatore 2	FG160M/6 _3A Multipolare 1(3G2.5)	Cavi multipolari in tubi protettivi circolari posati su o distanziati da pareti	7,749	10	15	QUADRO BT SEZ NORMALE
				24		

documento con divieto di riprodurlo, di consegnarlo o di renderlo comunque noto a ditte concorrenti o a terzi senza nostra autorizzazione.

Redatto: M. Titarelli

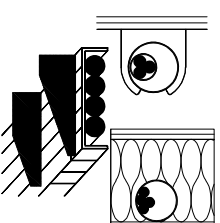
Verificato: L. Spinozzi

Approvato: M. Rasimelli

VARIANTE TRACCIATO LINEA FERROVIARIA BARI-LECCE  
FERMATATA TRIGGIANO  
PIANTA FABBRICATO - PIANO POSA CAVI  
PIANO POSA CAVI QGBT

DATI DELLA FORNITURA			R terra [ohm]
Sistema/UT	Fasi	Tensione [V]	
TT	3F+N	400	10
50 V			

# ELENCO DEI CAVI



Descrizione	Tipo - Isolante Codifica Posa CEI 64-8 Formazione - Norma riferimento	Posa	I <sub>b</sub> I <sub>n F/N</sub> I <sub>z F/N</sub> [A]		Lungh. [m] K (posa)	Estremi del cavo da: a:
QNB3 Illum. di emergenza fabb. tecnologico	FTG180M16 _3A Multipolare 1(3G2,5) CEI 35024/1	Cavi multipolari in tubi protettivi circolari posati su o distanziati da pareti	0,337	6	20 0,800	QUADRO BT SEZ NO BREAK Utenza QNB3
				6		
QNB4 Centrale AI	FTG180M16 _3A Multipolare 1(3G2,5) CEI 35024/1	Cavi multipolari in tubi protettivi circolari posati su o distanziati da pareti	2,279	6	10 0,800	QUADRO BT SEZ NO BREAK Utenza QNB4
				24		
QNB5 Centrale AN	FTG180M16 _3A Multipolare 1(3G2,5) CEI 35024/1	Cavi multipolari in tubi protettivi circolari posati su o distanziati da pareti	2,279	6	10 0,800	QUADRO BT SEZ NO BREAK Utenza QNB5
				24		
QNB6 Centrale TVCC	FTG180M16 _3A Multipolare 1(3G2,5) CEI 35024/1	Cavi multipolari in tubi protettivi circolari posati su o distanziati da pareti	2,279	6	10 0,800	QUADRO BT SEZ NO BREAK Utenza QNB6
				24		

documento con divieto di riprodurlo, di consegnarlo o di renderlo comunque noto a ditte concorrenti o a terzi senza nostra autorizzazione.