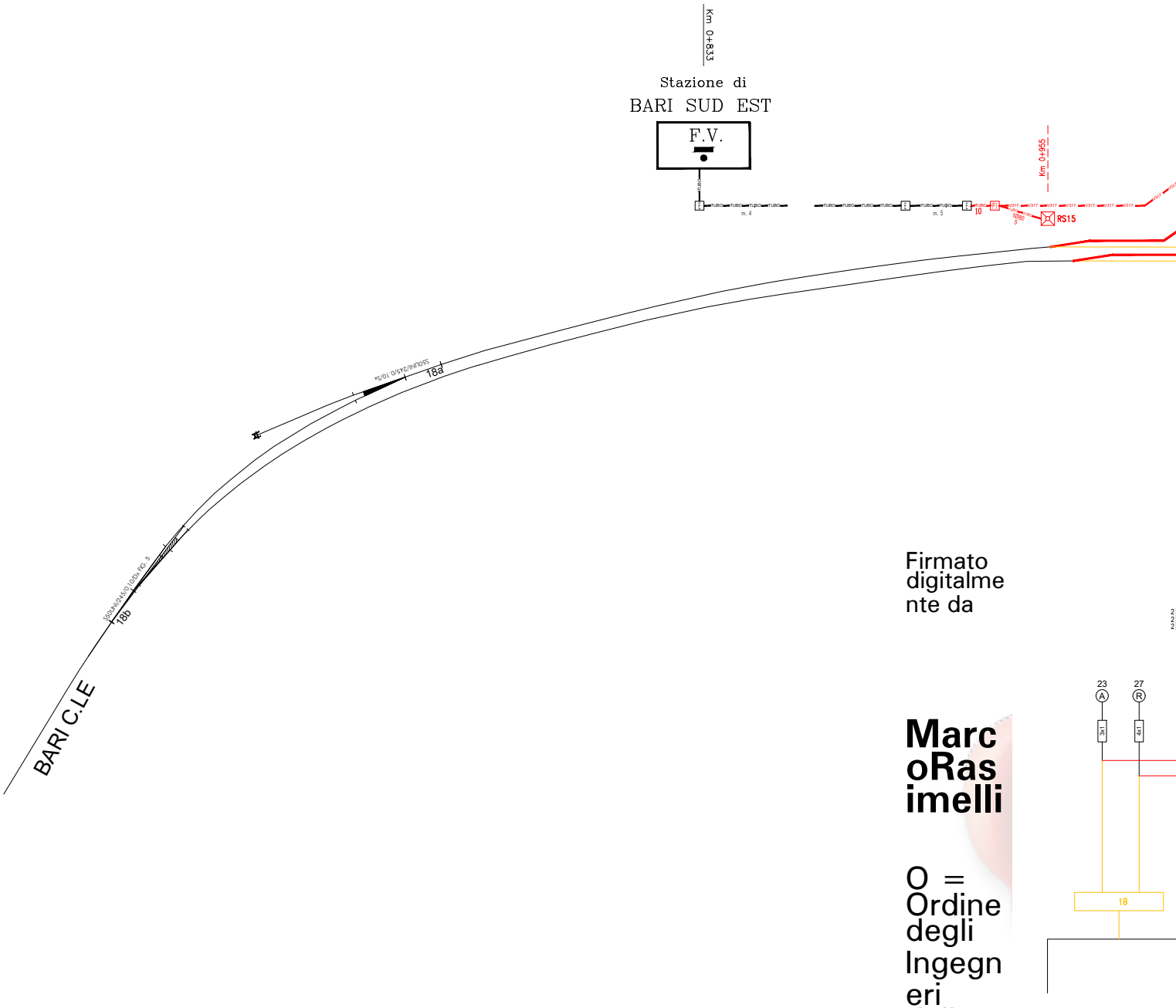
Km 0+833
Stazione di
BARI SUD EST
F.V.
TUBO
E
m. 4
m. 5
10
P1
V317
1Ø80
5
RS15
Km 0+955
S50UNI/245/0.10/Sx
18a
S50UNI/245/0.10/Dx FIG. 5
18b
BARI C.LE
23
A
27
R
3x1
4x1
1B

Firmato digitalmente da

Marco Rasimelli

O = Ordine degli Ingegneri della Provincia di Perugia
C = IT

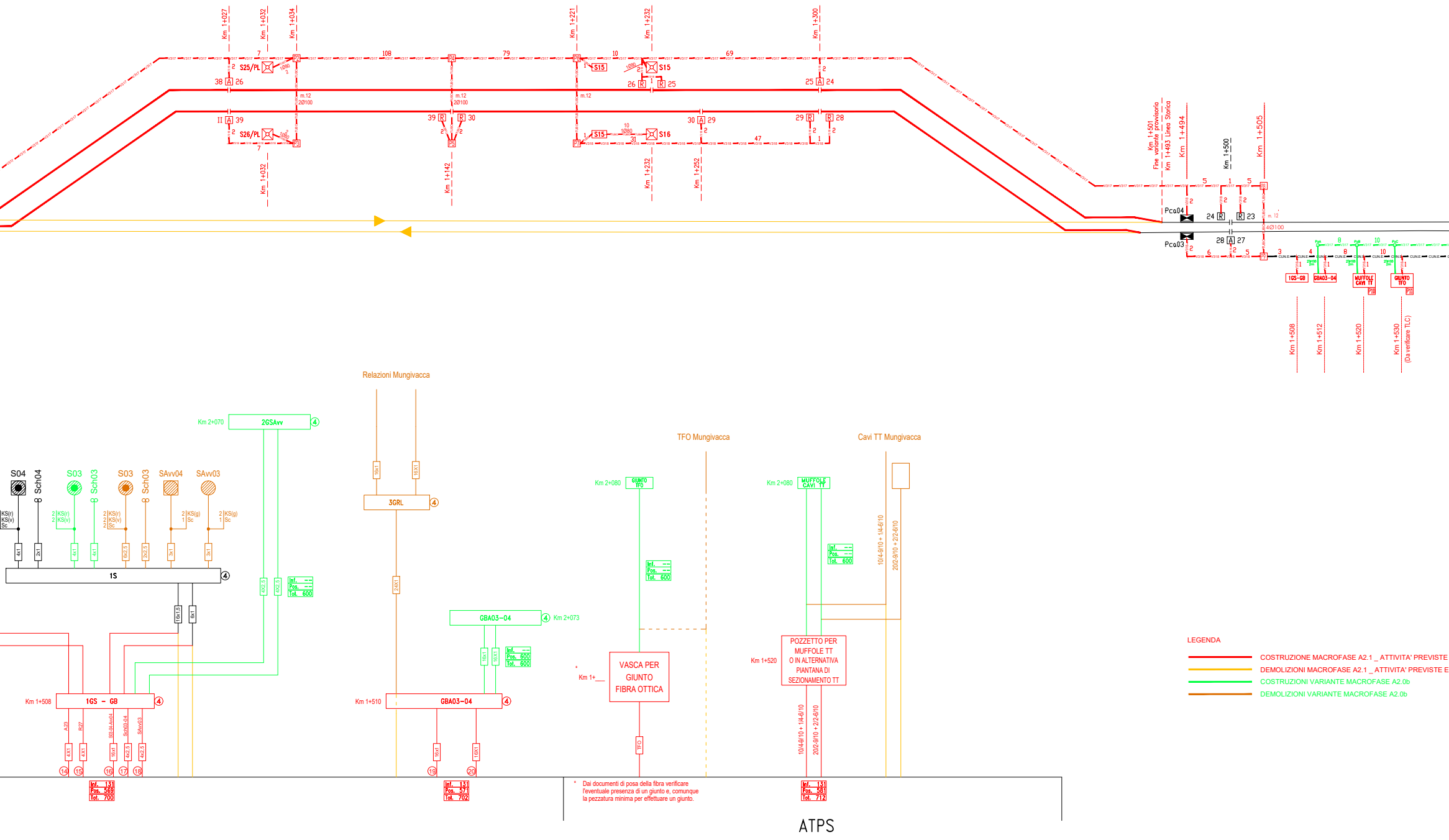
Km 1+027
Km 1+032
Km 1+034
Km 1+221
Km 1+232
Km 1+300
S25/PL
S26/PL
S15
S16
m.12
2Ø100
Km 1+142
Km 1+252
Km 1+501 Fine variante provvisoria
Km 1+493 Linea Storica
Km 1+494
Km 1+500
Km 1+505
Pca04
Pca03
4Ø100
1GS-GB
GBA03-04
MUFFOLE CAVI TT
GIUNTO TFO
Km 1+508
Km 1+512
Km 1+520
Km 1+530
(Da verificare TLC)
Relazioni Mungivacca
TFO Mungivacca
Cavi TT Mungivacca
Km 2+070
2GSAvv
3GRL
S04
Sch04
S03
Sch03
SAvv04
SAvv03
1S
GBA03-04
Km 2+073
Km 1+510
1GS – GB
Km 2+080
GIUNTO TFO
MUFFOLE CAVI TT
VASCA PER GIUNTO FIBRA OTTICA
Km 1+__
POZZETTO PER MUFFOLE TT O IN ALTERNATIVA PIANTANA DI SEZIONAMENTO TT
Km 1+520
10/4-9/10 + 1/4-6/10
20/2-9/10 + 2/2-6/10
Inf. 131
Pos. 569
Tot. 700
Inf. 131
Pos. 571
Tot. 702
Inf. 131
Pos. 581
Tot. 712
Tot. 600
ATPS

* Dai documenti di posa della fibra verificare l'eventuale presenza di un giunto e, comunque la pezzatura minima per effettuare un giunto.

LEGENDA

🟥 COSTRUZIONE MACROFASE A2.1 _ ATTIVITA' PREVISTE

🟨 DEMOLIZIONI MACROFASE A2.1 _ ATTIVITA' PREVISTE E

🟩 COSTRUZIONI VARIANTE MACROFASE A2.0b

🟧 DEMOLIZIONI VARIANTE MACROFASE A2.0b

STRALCIO PIANO CANALIZZAZIONI E PIANO CAVI BARI SUD EST – MACROFASE A2.1

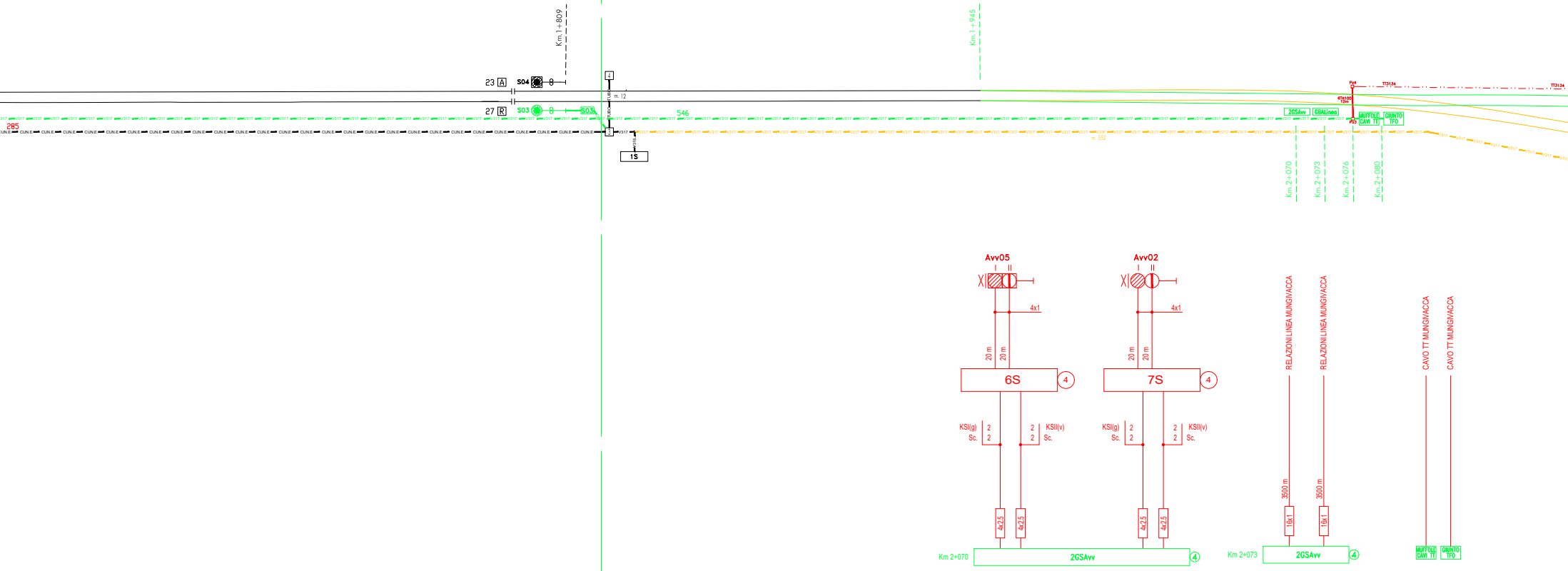
Km.1+809
Km.1+945
23 A
S04
27 R
S03
S03
285
546
m. 12
TUBO
TUBO
4
3
V317
V318
CUN.E.
1S
m. 552
2GSAvv
GBALinea
Pz4
Pz3
TT3134
TT3134
6Tɸ100
12m
MUFFOLE CAVI TT
GIUNTO TFO
Km.2+070
Km.2+073
Km.2+076
Km.2+080
Avv05
Avv02
I
II
4x1
20 m
20 m
6S
7S
4
KSI(g)
Sc.
KSII(v)
Sc.
2
4x2,5
RELAZIONI LINEA MUNGIVACCA
CAVO TT MUNGIVACCA
3500 m
16x1
Km 2+070
2GSAvv
Km 2+073
4
MUFFOLE CAVI TT
GIUNTO TFO

E COMPUTATE NELLA FASE

COMPUTATE NELLA FASE

VARIANTE DI TRACCIATO


TT3134
Pz11
Pz12
Pz13
Pz14
Pz15
Pz16
Pz17
Pz18
Pz19
Pz20
Pz21
Pz22
Pz29
Pz30
Pz31
Pz32
Pz33
Pz34
Pz35
Pz36
Pz37
12T⌀100 12m
12T⌀100 10m
8T⌀100 20m
16T⌀100 20m
12T⌀100 15m
2T⌀100 15m
2S
1S
Avv01
Avv06
Km.2+556
S03
Km.2+342

LEGENDA

🟥	COSTRUZIONE MACROFASE A2.1 - B3 - B4 _ ATTIVITA' PREVISTE E COMPUTATE NELLA FASI A2.1-B3-B4.
🟩	COSTRUZIONI VARIANTE MACROFASE A2.0b
🟧	DEMOLIZIONI VARIANTE MACROFASE A2.0b

MACROFASE A2.0.b


Pz23
8T⌀100
20m
Pz24
Pz25
Pz26
Pz27
Pz28
TT3134
Pz47
16T⌀100
Pz38
Pz39
Pz40
Pz41
Pz42
Pz43
Pz44
Pz48
Pz49
Pz50
12
10
08
06
04
S60UNI/400/0.074/Sx
Avv04
Avv03
6S
7S
17m
2T⌀100
10m
N°3 CANALINE VTR
V317
Km.3 +053

N.B. Con l'attivazione del nuovo tracciato Bari Sud Est-Mungivacca i deviatoi 08, 10 e 12 risulteranno predisposti ma non posati.

NUOVO TRACCIATO, CANALIZZAZIONI E ENTI IS COME DA PROGETTO ESECUTIVO MACROFASI A2.1 – B3 – B4

TUTTI GLI INTERVENTI IS DI LINEA, STAZIONE ED ACEI MUNGIVACCA SONO PREVISTI E COMPUTATI NELLE FASI DI RIFERIMENTO


02
S60UNI/400/0.074/sx
Km. 3+661 ca. PROGRESSIVA FSE ATTUALE
MUNGIVACCA

COMMITTENTE:

RFI
RETE FERROVIARIA ITALIANA
GRUPPO FERROVIE DELLO STATO ITALIANE
DIREZIONE INVESTIMENTI
DIREZIONE PROGRAMMI INVESTIMENTI
DIRETTRICE SUD - PROGETTO ADRIATICA

DIREZIONE LAVORI:

ITALFERR
GRUPPO FERROVIE DELLO STATO ITALIANE

APPALTATORE:

AD AGOSTINO
COSTRUZIONI GENERALI

PROGETTAZIONE: MANDATARIA rpa MANDANTE HUB

PROGETTO ESECUTIVO

LINEA BARI-LECCE - RIASSETTO NODO DI BARI

TRATTA A SUD DI BARI

VARIANTE DI TRACCIATO TRA BARI C.LE E BARI TORRE A MARE

PROGETTO IS
TRATTA: BARI SUD EST(i) - EXECUTIVE - MUNGIVACCA(i)
PIANO CANALIZZAZIONI E CAVI INTEGRATIVO PER VARIANTE DI TRACCIATO FASE A2.0.b

APPALTATORE	PROGETTAZIONE		SCALA:
D'Agostino Angelo Antonio Costruzioni Generali s.r.l. DIRETTORE TECNICO Ing. A. DI PALMA	DIRETTORE DELLA PROGETTAZIONE Ing. MARCO RASIMELLI		FUORI SCALA

COMMESSA	LOTTO	FASE	ENTE	TIPO DOC.	OPERA/DISCIPLINA	PROGR.	REV.
IA3S	01	V	ZZ	DX	IS0505	016	A

Revis.	Descrizione	Redatto	Data	Verificato	Data	Approvato	Data	Autorizzato Data
A	Prima emissione per variante fasi realizzative	M. Tittarelli	Gen.2023	L. Spinozzi	Gen.2023	M. Rasimelli	Gen.2023	L. Spinozzi Gen.2023

ORDINE DEGLI INGEGNERI - TERAMO
436 SPINOZZI dott. LUIGI
INGEGNERE

File: IA3S01VZZDXIS0505016A.DWG

n. Elab.: