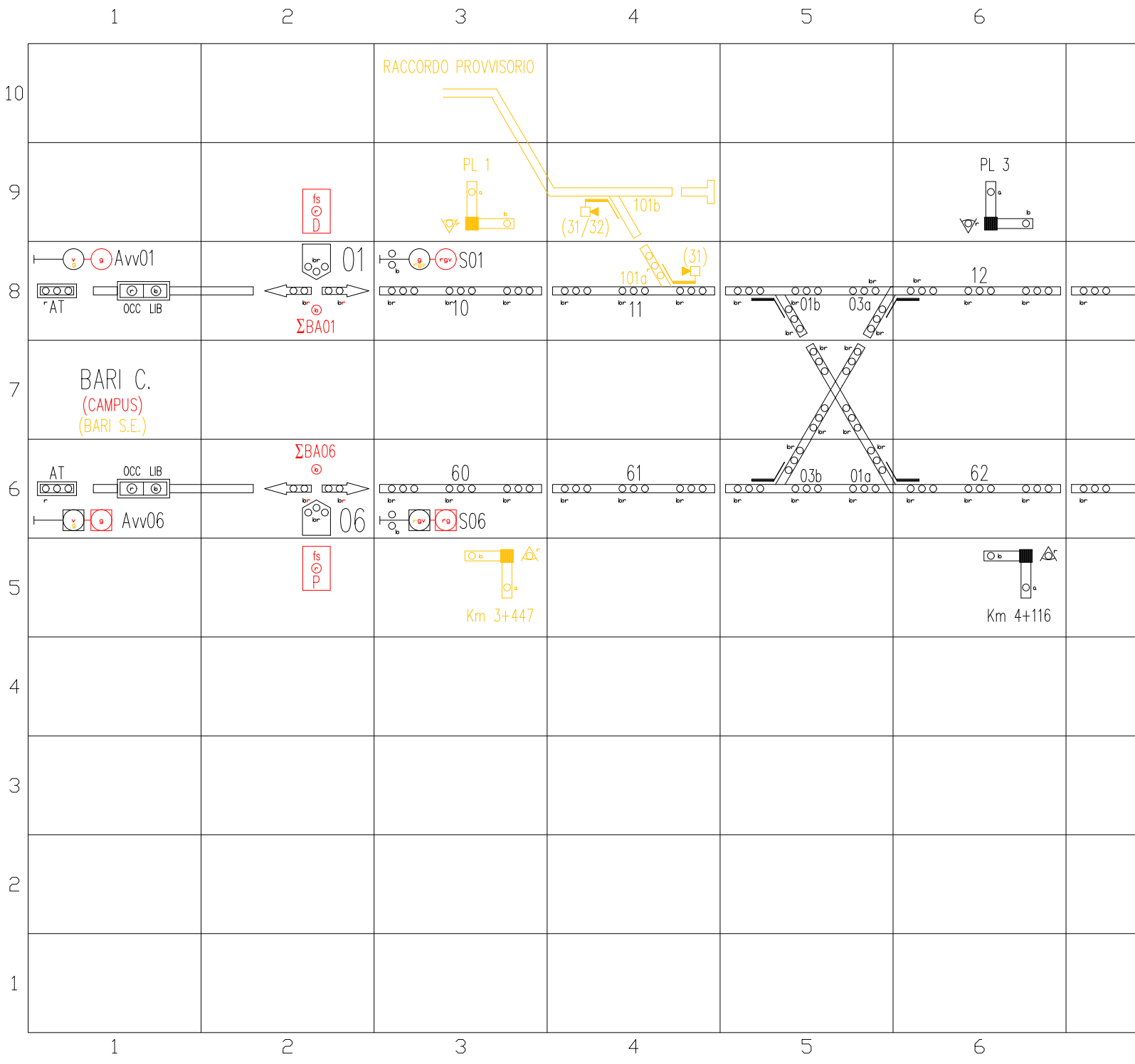
1
2
3
4
5
6
10
9
8
7
6
5
4
3
2
1
RACCORDO PROVVISORIO
PL 1
101b
(31/32)
PL 3
fs
D
Avv01
01
S01
(31)
101a
AT
OCC LIB
ΣBA01
10
11
01b
03a
12
BARI C.
(CAMPUS)
(BARI S.E.)
ΣBA06
AT
OCC LIB
60
61
03b
01a
62
Avv06
06
S06
fs
P
Km 3+447
Km 4+116

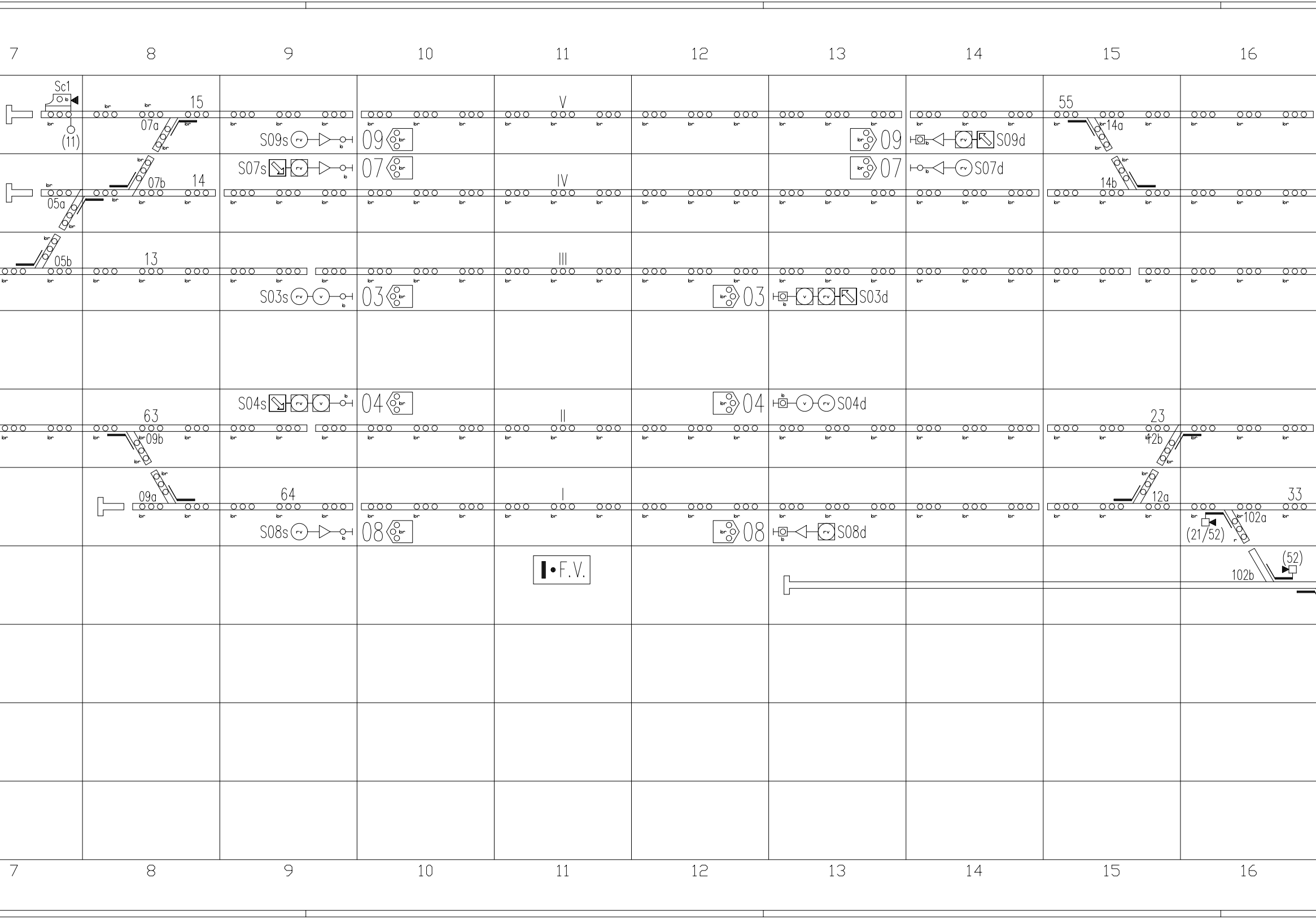
7
8
9
10
11
12
13
14
15
16
Sc1
(11)
15
07a
V
55
14a
S09s
09
09
S09d
S07s
07
07
S07d
07b
14
IV
14b
05a
05b
13
III
S03s
03
03
S03d
S04s
04
04
S04d
63
II
23
09b
12b
09a
64
I
12a
33
102a
(21/52)
S08s
08
08
S08d
I • F.V.
(52)
102b
br
b
rv
v

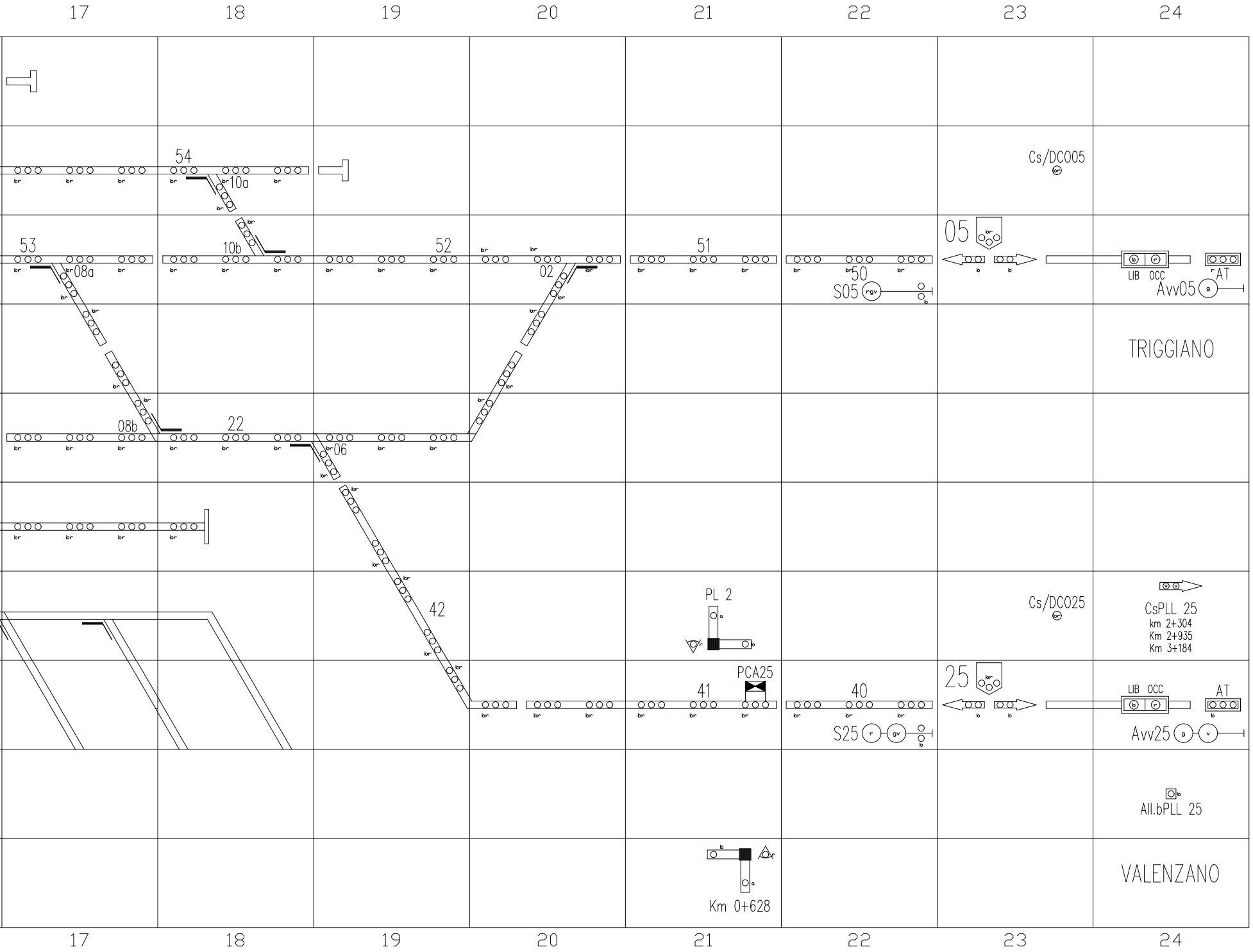
17
18
19
20
21
22
23
24
54
10a
53
08a
10b
52
02
51
50
S05
05
Cs/DC005
LIB OCC
AT
Avv05
TRIGGIANO
08b
22
06
42
PL 2
Cs/DC025
CsPLL 25
km 2+304
Km 2+935
Km 3+184
PCA25
41
40
S25
25
LIB OCC
AT
Avv25
All.bPLL 25
VALENZANO
Km 0+628
17
18
19
20
21
22
23
24

ENTE	TIPO	ALTEZZA	COLORE
SCUDETTI ITINERARIO	GROTESK	8.5	ROSSO
STAZIONI, FV	GROTESK	7.0	NERO
C. DI B.	GROTESK	5.5	VERDE
SEGNALI	GROTESK	5.5	NERO
DEVIATOI, PL DI STAZIONI, SCARPA .	GROTESK	4.5	NERO
Cs/DCO, AT, STAZIONE LIMITROFE ...	GROTESK	4.5	NERO
OCC, LIB	GROTESK	3.2	NERO

ESP.	DATA	MODIFICHE	
03	14/12/12	Modificato con il disegno ricevuto il 13/12/12.	FALCONE
02	11/12/12	Modificato con i disegni ricevuti il 26/10/12 e il 07/11/12.	FALCONE
01	31/07/12	Modificato con il disegno ricevuto il 27/07/12.	FALCONE
00	20/12/11	Prima stesura	

QUADRO LUMINOSO
Impianto di: MUNGIVACCA
Ditta: BONCIANI

CLASSE ☐ C ☐ I ☒ N		U.O. Prodotti	
SCALA	1:1	DISEGN.	DI GIORGI
F.to	---	CONTR.	SF
FOGLIO	1/1	APPR.	PP

GE Transportation Systems

DISEGNO N. ESP.
714982A.1/03

Per le quote non tollerate ottenute con lavorazione meccanica attenersi alla norma AS-NT-PROG-001

Questo disegno non puo' essere riprodotto ne comunicato a terzi senza approvazione scritta GE Transportation Systems SpA

INDICE REVISIONI COSTRUTTORE

Cron.	Rev.	Descrizione	Redatto	Data	Verificato	Data	Approvato	Data	Approvato	Data
01	00	Prima Stesura	Falcone	20/11/11						
02	A	Emissione per approvazione	M. Meazzini BONCIANI	04/07/12	C. Locatelli BONCIANI	04/07/12	M. De Leo BONCIANI	04/07/12		
03	01	Modificato con il disegno ricevuto il 27/07/12.	Falcone	31/07/12						
04	02	Modificato con i disegni ricevuti il 26/10/12 e il 07/11/12.	Falcone	11/12/12						
05	03	Modificato con il disegno ricevuto il 13/12/12.	Falcone	14/12/12						
06	B	As Built	M. Meazzini BONCIANI	27/05/13	C. Locatelli BONCIANI	27/05/13	M. De Leo BONCIANI	27/05/13		
07	A	Prima emissione, modifiche al segnalamento e automazione PLL	E. Panariello MERCURI	18/12/2019	R. Mercuri MERCURI	18/12/2019	F. Roberti MERCURI	18/12/2019		
08	B	A seguito OdS n. 47 del 04/02/2020	E. Panariello MERCURI	28/02/2020	R. Mercuri MERCURI	28/02/2020	F. Roberti MERCURI	28/02/2020		

INDICE REVISIONI FSE

Rev.	Descrizione	Redatto	Data	Verificato	Data	Approvato	Data	Autorizzato	Data
0									
1									

FERROVIE DEL SUD EST
GRUPPO FERROVIE DELLO STATO ITALIANE

BUSINESS UNIT ESERCIZIO INFRASTRUTTURA

INGEGNERIA

LINEA: BARI - TARANTO
STAZIONE DI: MUNGIVACCA
IMPIANTO: ACEI I-0/16_SDO

Quadro Luminoso

PROGETTO/ANNO	SOTTOPR.	LIVELLO	NOME DOC.	PROGR.OP.	FASE FUNZ.	NUMERAZ.
000000	000		QLUM			D0301

Rev.	Descrizione	Redatto	Data	Verificato	Data	Approvato	Data	Autorizzato	Data
A	Attivazione segnalamento completo e automazione PL di linea.	D.Sciancalepore	02/08/2020	A. Pacifico	02/08/2020	M. Nardella	02/08/2020	U. Florio	02/08/2020

POSIZIONE ARCHIVIO

LINEA	SEDE TECN.	NOME DOC.	NUMERAZ.
L---	LO5498		

Verificato e trasmesso	Data	Convalidato	Data	Archiviato	Data

TAVOLA:
D0301

File: IS_LO5498__D0301

COMMITTENTE:
RFI RETE FERROVIARIA ITALIANA
GRUPPO FERROVIE DELLO STATO ITALIANE
DIREZIONE INVESTIMENTI
DIREZIONE PROGRAMMI INVESTIMENTI
DIRETTRICE SUD - PROGETTO ADRIATICA

DIREZIONE LAVORI:
ITALFERR
GRUPPO FERROVIE DELLO STATO ITALIANE

APPALTATORE:
AD AGOSTINO COSTRUZIONI GENERALI

PROGETTAZIONE:
MANDATARIA rpa
MANDANTE
HUB

PROGETTO ESECUTIVO

LINEA BARI-LECCE - RIASSETTO NODO DI BARI
TRATTA A SUD DI BARI
VARIANTE DI TRACCIATO TRA BARI C.LE E BARI TORRE A MARE

PROGETTO IS
ACEI DI MUNGIVACCA
Quadro Luminoso macrofase B4-B5

APPALTATORE	PROGETTAZIONE		SCALA:
D'Agostino Angelo Antonio Costruzioni Generali s.r.l. IL DIRETTORE TECNICO Ing. A. DI PALMA	DIRETTORE DELLA PROGETTAZIONE Ing. MARCO RASIMELLI		----

COMMESSA	LOTTO	FASE	ENTE	TIPO DOC.	OPERA/DISCIPLINA	PROGR.	REV.
IA3S	01	V	ZZ	DW	IS0502	006	B

Revis.	Descrizione	Redatto	Data	Verificato	Data	Approvato	Data	Autorizzato Data
A	Prima Emissione	M. Tittarelli	04/05/2021	L. Spinozzi	04/05/2021	M. Rasimelli	06/05/2021	L. Spinozzi
B	EMISSIONE A SEGUITO RdV IA3S-RV-0000000110 DEL 18-7-21	M. Tittarelli	14/09/2021	L. Spinozzi	14/09/2021	M. Rasimelli	17/09/2021	20/09/2021

ORDINE DEGLI INGEGNERI - TERAMO
436 SPINOZZI dott. LUIGI
INGEGNERE

File: IA3S01VZZDWIS050 | n. Elab.:

Firmato digitalmente da
Marco Rasimelli
O = Ordine degli Ingegneri della Provincia di Perugia
C = IT