SEZIONE 4–4

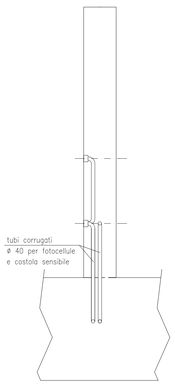

SEZIONE 2–2

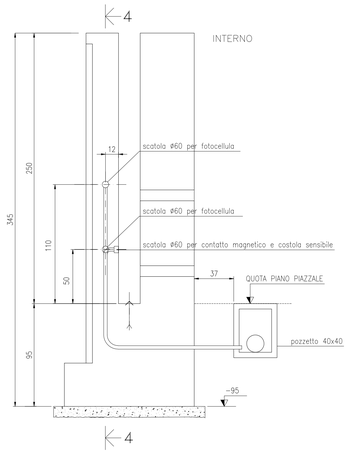

PIANTA

SEZIONE 1–1

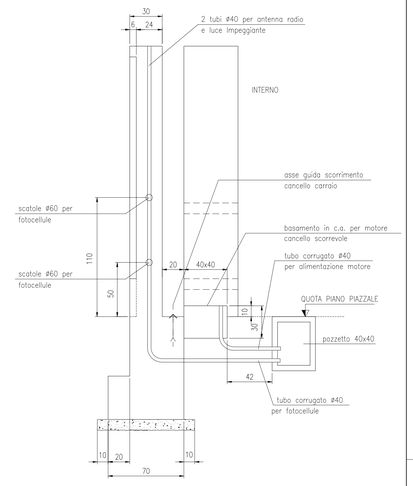

SEZIONE 3–3

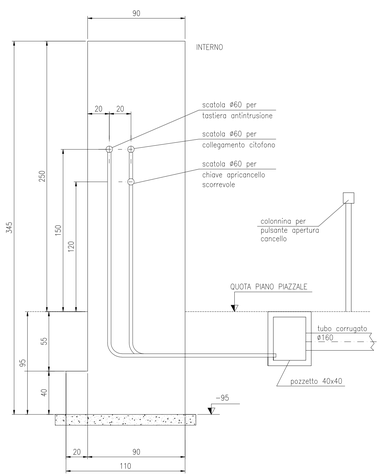

SEZIONE A–A

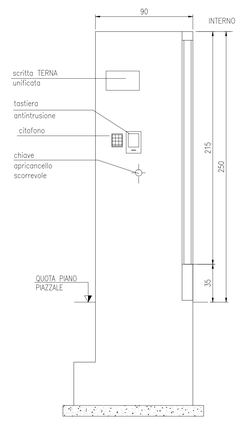

PROSPETTO

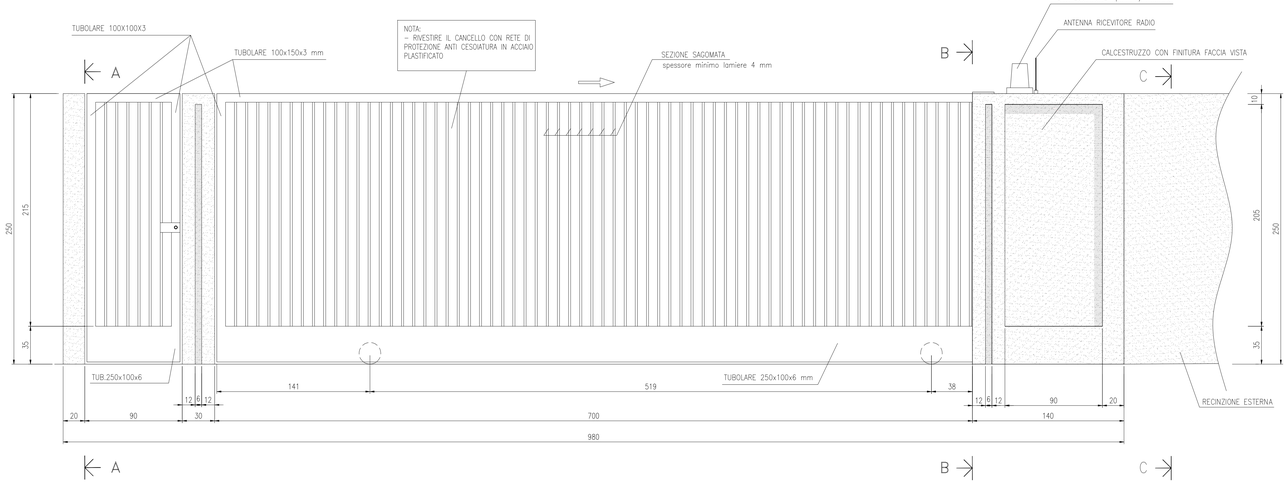

SEZIONE B–B

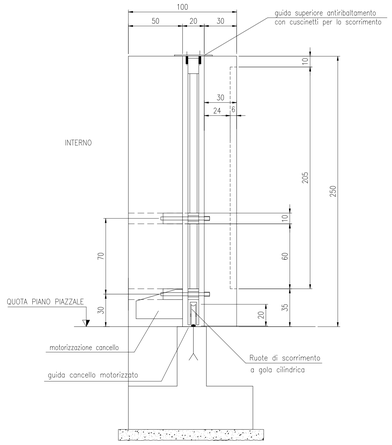

SEZIONE C–C
(RECINZIONE ESTERNA)

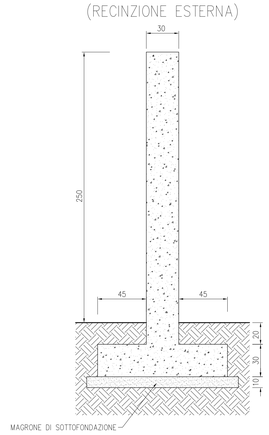

DETTAGLI COSTRUTTIVI GRIGLIA CANCELLO

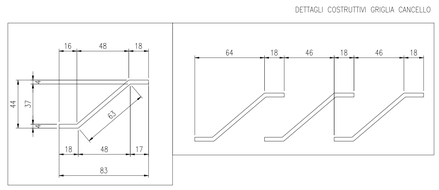

PIANTA



– TUTTA LA CARPENTERIA DEI CANCELLI DOVRA' ESSERE IN ACCIAIO Fe 430 ZINCATO A CALDO E VERNICIATO CON COLORE A SCELTA DELLA D.L.
– IL CANCELLO CARRAIO SARA' FORNITO, COMPLETO DI TUTTI GLI ACCESSORI DI MOVIMENTO E MANOVRA, NEL RISPETTO DELLE VIGENTI NORMATIVE DI SICUREZZA E ANTINFORTUNISTICA (esclusa la motorizzazione a cura impiantista)
– IL CANCELLO PEDONALE SARA' FORNITO COMPLETO DI ELETTROSERRATURA CON MANIGLIE ED OGNI ALTRO ACCESSORIO DI MOVIMENTO E MANOVRA
– PREDISPORRE ATTACCHI PER MESSA A TERRA DEI CANCELLI E TUBI IN PVC PER CAVETTERIA CITOFONO, SISTEMA APERTURA/CHIUSURA E SICUREZZA
– I CANCELLI POTRANNO ESSERE ANCHE DI TIPO COMMERCIALE PURCHE' CON CARATTERISTICHE NON DIFFORMI DA QUELLE INDICATE NEL PRESENTE ELABORATO
– LA LOGICA DI APERTURA E CHIUSURA DOVRA' ESSERE COLLEGATA A SENSORI DI CHIUSURA E APERTURA DEI PISTONI PRIMA DI PERMETTERE IL MOVIMENTO DEL CANCELLO
– I PISTONI DOVRANNO AVERE ANCHE UNO SBLOCCO MANUALE DI EMERGENZA

NOTA: QUOTE DIMENSIONALI IN cm; QUOTE IN ELEVAZIONE IN cm

MAGRONE:
SPESSORE MINIMO E SPORGENZA MINIMA DALLE FONDAZIONI 100 mm (SE NON DIVERSAMENTE INDICATO)
CLASSE DI RESISTENZA A COMPRESSIONE C12/15 (ex Rck150) (UNI EN 206–1 UNI 11104)

CALCESTRUZZO PER FONDAZIONI
UNIPOLARI E TRIPOLARI:
CLASSE DI RESISTENZA A COMPRESSIONE C32/40 (ex Rck400) (UNI EN 206–1 UNI 11104)
CLASSE DI ESPOSIZIONE ALLA CARBONATAZIONE DA VALUTARE IN RAPPORTO ALLE CARATTERISTICHE DEL SITO DI INSTALLAZIONE
CLASSE DI ESPOSIZIONE AI CICLI GELO/DISGELO DA VALUTARE IN RAPPORTO ALLE CARATTERISTICHE DEL SITO DI INSTALLAZIONE
CONTENUTO MAX. DI CLORURI: Cl 0,2
DIMENSIONE MAX. NOMINALE DEGLI INERTI 22 mm (UNI 9858:91)
CLASSE DI CONSISTENZA IN FASE DI GETTO: S4 (UNI 11104)
MASSIMO RAPPORTO A/C: 0,6 (UNI 11104)
CONTENUTO MINIMO DI CEMENTO 300 kg/mc (UNI 11104)
ASSICURARE CONTROLLO DELLA QUALITA' ESEGUENDO IL CONTROLLO DEI COPRIFERRI IN OPERA (UNI EN 1992–1–1 2005)
COPRIFERRO NOMINALE 40 mm (UNI EN 1992–1–1 2005) AD ECCEZIONE DEL LATO ESPOSTO AL FUOCO CHE ASSUME 6 cm.
ASSICURARE CONTROLLO QUALITA' ESEGUENDO IL CONTROLLO DEI COPRIFERRO IN OPERA (UNI EN 1992–1–1 2005)
LA MISURA DELLE STAFFE E' CALCOLATA SUL FILO ESTERNO DEL TONDINO PIEGATO.

LA FINITURA SUPERFICIALE DELLE FONDAZIONI (limitatamente alla superficie non interrata) DEVE ESSERE LISCIA

ACCIAI PER C.A.:
ACCIAIO ORDINARIO PER ARMATURE B450C (ex FeB44k) CONTROLLATI IN STABILIMENTO
SOVRAPPOSIZIONI FERRI: MINIMO 40 ø SE NON DIVERSAMENTE INDICATO

REVISIONE	DATA	ELABORATO	VERIFICATO	APPROVATO	DESORIZIONE
A	18/02/22	Gratiano	Bolognesi	Bragoni	Emissione per autorizzazione

COMMITTENTE: juwi enfinity (joint development EPC s.r.l.)

IMPIANTO: SE 380/132 kV CARISIO

INGEGNERIA & COSTRUZIONI: BRULLI service

TITOLO: RECINZIONE E CANCELLO

SCALA	FORMATO	FOGLIO / DI	N. DOCUMENTO
1 : 20	A0	1 / 2	3 5 4 6 3 A