PROSPETTO EST

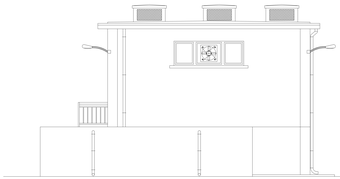

PROSPETTO OVEST

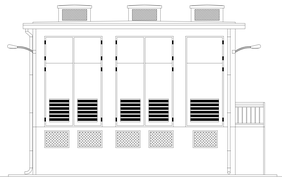

PROSPETTO NORD

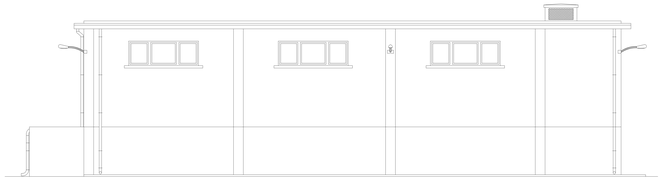

PROSPETTO SUD

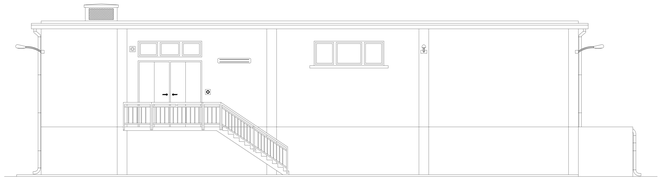

LEGENDA

	INTERRUTTORE IN ESECUZIONE STAGNA
	PLAFONIERA PER LAMPADA FLUORESCENTE EQUIPAGGIATA 2x36 W IN ESECUZIONE STAGNA, INSTALLATA A SOFFITTO
	PLAFONIERA PER LAMPADA FLUORESCENTE EQUIPAGGIATA 2x36 W IN ESECUZIONE STAGNA, INSTALLATA A PARETE
	PLAFONIERA PER LAMPADA FLUORESCENTE EQUIPAGGIATA 1x36 W IN ESECUZIONE STAGNA, INSTALLATA A SOFFITTO
	PLAFONIERA PER LAMPADA FLUORESCENTE EQUIPAGGIATA 1x36 W IN ESECUZIONE STAGNA, INSTALLATA A PARETE
	ARMATURA STRADALE EQUIPAGGIATA CON LAMPADA A VAPORI DI SODIO AT 250 /SE W
	PLAFONIERA DI EMERGENZA PER LAMPADA FLUORESCENTE EQUIPAGGIATA 1x18 W IN ESECUZIONE STAGNA
	PLAFONIERA DI EMERGENZA TIPO TARTARUGA CON LAMPADA AD INCANDESCENZA DA 60 W, 110 lux
	PRESA 2x16 A+T IN ESECUZIONE STAGNA
	PRESA CEE INTERBLOCCATA MONOFASE
	PRESA CEE INTERBLOCCATA TRIFASE
	CELLULA CREPUSCOLARE
	PULSANTE PER LA DISALIMENTAZIONE DI EMERGENZA
	VENTILATORE ELICOIDALE E QUADRETTO DI COMANDO CON TERMOSTATO AMBIENTE E FUSIBILI DI PROTEZIONE
	ARESTERMO CON APPARECCHIATURA DI COMANDO
	ESTRATORE
	CANALINA IN ACCIAIO ZINCATO RISALITA DA QUOTA L1 A QUOTA L1
	CARPENTERIA METALLICA PER SUPPORTI CANALINE
	COLLETTORE EQUIPOTENZIALE PERIMETRALE PIATTO DI ACCIAIO ZINCATO A CALDO DA 30x3 mm
	MONTANTE O DISCENDENTE PIATTO DI ACCIAIO ZINCATO A CALDO DA 30x3 mm
	COLLETTORE DI TERRA SBARRA FORATA DI RAME ELETTROLITICO

NOTA:
Il PFTE è stato sviluppato sulla base degli elaborati grafici relativi allo stato di fatto e alle previsioni sul futuro sviluppo forniti dal AdSPMAO e TMT e riportati all'interno dell'elaborato 1949_PFTE_L0_GEN_r004_15 (Basis of design). Qualsiasi modifica al layout funzionale comporta la revisione degli elaborati progettuali!

PLANIMETRIA SALA CANALINE

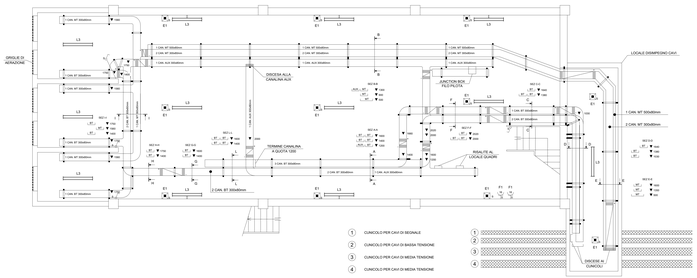

PLANIMETRIA SALA QUADRI E LOCALI TRASFORMATORI

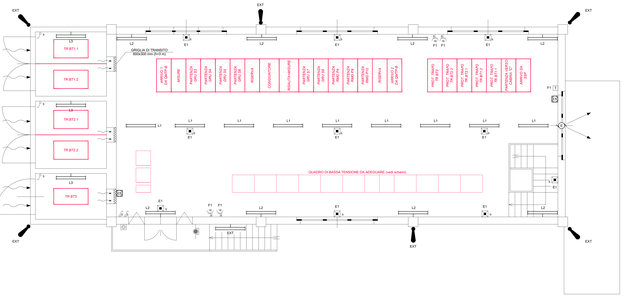

IMPIANTO DI TERRA E DI EQUIPOTENZIALITA'

SCALA 1 : 100

PLANIMETRIA SALA CANALINE

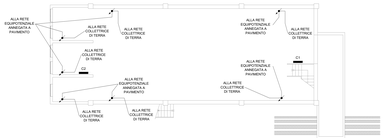

PLANIMETRIA SALA QUADRI E LOCALI TRASFORMATORI



N O T A B E N E

LA RETE DI DISTRIBUZIONE DELLE CANALINE IN ACCIAIO ZINCATO E' INTEGRALMENTE AFFIANCATA DA UNA RETE COLLETTRICE DI TERRA REALIZZATA MEDIANTE PIATTO IN ACCIAIO ZINCATO DA 30x3 mm ADEGUATAMENTE DISTANZIATA E FISSATA SIA ALLE CANALINE STESSE CHE ALLE CARPENTERIE DI SOSTEGNO (MENSOLE, SUPPORTI) A PAVIMENTO ED A SOFFITTO, ECC.) NONCHE' COLLEGATA AI COLLETTORI GENERALI DI TERRA ED ALLE MASSE DA EQUIPOTENZIALIZZARE.

N O T A B E N E

I SERRAMENTI E LE MASSE METALLICHE IN GENERE RISULTANO EQUIPOTENZIALIZZATI CON L'ANELLO PERIMETRALE COLLETTORE DI TERRA TRAMITE CONDUTTORI NEFYV-K 450/750 V GV DI SEZIONE 16 mmq PROTETTI MECCANICAMENTE - NEI TRATTI A PORTATA DI MANO - CON TUBAZIONI IN PVC RIGIDO.

Autorità di Sistema Portuale del Mare Adriatico Orientale
Porti di Trieste e Monfalcone

PROGETTO AdSP n° 1949

Componenti di intervento nel progetto di ammodernamento infrastrutturale e funzionale del terminal contenitori del Molo VII nel porto di Trieste

CIG: 9192056B2b - CUP: C94E21000270001

PROGETTISTA

RINA Engineering
RINA Engineering S.p.A.
Via Antonio Bosi 1
35121 - Padova (TS)

Technital
Technital S.p.A.
Via Lungo Adige Galtarossa 8
37133 - Verona (VR)

HMS
HMS Group
Hydrotechnical Marine Services S.r.l.
Via Antonio Bosi 1
35121 - Padova (TS)

SBS
SBS Group
Via Carlo Alberto Tavazzi 7
34121 - Trieste (TS)

RESPONSABILE UNICO DEL PROCEDIMENTO:

Ing. Eric Marcone

PROGETTO DI FATTIBILITA' TECNICO-ECONOMICA

NOME FILE: 1949_PFTE_L2_ELE_004_27_11.dwg	SCALA: 1:50
TITOLO ELABORATO: *CABINA "B" - PLANIMETRIE E PROSPETTI*	ELABORATO: *L2_ELE_r004*

Rev.	Data	Descrizione	Redatto	Verificato	Approvato
01	06/06/2023	RECOMPITO OSSERVAZIONI REG. PROT.0008501	D.L.	D.L.	T.T.
00	30/04/2023	PRIMA EMISSIONE PER COMMENTI	D.L.	D.L.	T.T.