PROSPETTO EST

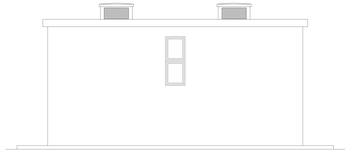

PROSPETTO OVEST



PROSPETTO NORD

PROSPETTO SUD

LEGENDA

	INTERRUTTORE IN ESECUZIONE STAGNA
	PLAFONIERA PER LAMPADA FLUORESCENTE EQUIPAGGIATA 2x36 W IN ESECUZIONE STAGNA, INSTALLATA SU CANALE A SOFFITTO
	PLAFONIERA PER LAMPADA FLUORESCENTE EQUIPAGGIATA 2x36 W IN ESECUZIONE STAGNA, INSTALLATA A PARETE
	PLAFONIERA PER LAMPADA FLUORESCENTE EQUIPAGGIATA 1x36 W IN ESECUZIONE STAGNA, INSTALLATA A PARETE
	ARMATURA STRADALE EQUIPAGGIATA CON LAMPADA A VAPORI DI SODIO A.P. DA 150 W
	PLAFONIERA DI EMERGENZA PER LAMPADA FLUORESCENTE EQUIPAGGIATA 1x18 W IN ESECUZIONE STAGNA
	PLAFONIERA DI EMERGENZA TIPO TARTARUGA CON LAMPADA AD INCANDESCENZA DA 60 W, 110 Vcc
	PRESA 2x16 A+T IN ESECUZIONE STAGNA
	PRESA CEE INTERBLOCCATA MONOFASE
	PRESA CEE INTERBLOCCATA TRIFASE
	CELLULA CREPUSCOLARE
	PULSANTE PER LA DISALIMENTAZIONE DI EMERGENZA
T	VENTILATORE ELICOIDALE E QUADRETTO DI COMANDO CON TERMOSTATO AMBIENTE E FUSIBILI DI PROTEZIONE
AC T	AEROTERMO CON APPARECCHIATURA DI COMANDO
	ESTRATORE
	COLLETTORE EQUIPOTENZIALE PIATTO DI RAME VERNICIATO DA 30x3 mm
	COLLETTORE EQUIPOTENZIALE PERIMETRALE CORDA DI RAME DA 35 mmq
	MONTANTE DI DISGIUNGIMENTO PIATTO DI RAME VERNICIATO DA 30x3 mm
	NODO DI TERRA MORSETTO A CRAMPARE
	DISPERSORE DI TERRA CORDA DI RAME NUDO DA 35 mmq IN ACQUA
	COLLETTORE DI TERRA SBARRA FORATA DI RAME ELETTROLITICO

NOTA:
Il PFTE è stato sviluppato sulla base degli elaborati grafici relativi allo stato di fatto e alle previsioni sul futuro sviluppo forniti da AdSPMAO e TMT e riportati all'interno dell'elaborato 1949_PFTE_L0_GEN_r004_15 (Basis of design). Qualsiasi modifica al layout funzionale comporta la revisione degli elaborati progettuali

PLANIMETRIA SALE CAVI E FOSSE DI CONTENIMENTO OLIO

SOLO PARZIALMENTE RILEVABILE

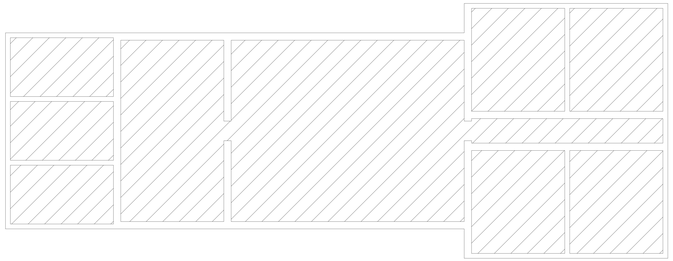

PLANIMETRIA SALA QUADRI E LOCALI TRASFORMATORI

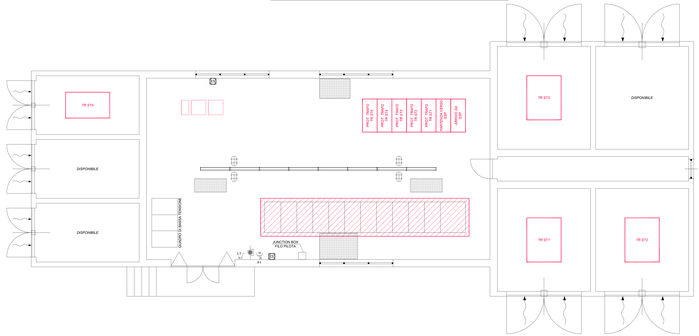

IMPIANTO DI TERRA E DI EQUIPOTENZIALITA'

SCALA 1 : 100

PLANIMETRIA SALE CAVI E FOSSE DI CONTENIMENTO OLIO

NOTA BENE

LA RETE COLLETTRICE DI TERRA E' REALIZZATA PIATTO DI RAME ELETTROLITICO VERNICIATO / NUDO DA 30x3 mm INSTALLATO NELLA SALA CAVI E NEI LOCALI TRASFORMATORI IN CORRISPONDENZA ALLE MASSE METALLICHE DA EQUIPOTENZIALIZZARE.

PLANIMETRIA SALA QUADRI E LOCALI TRASFORMATORI

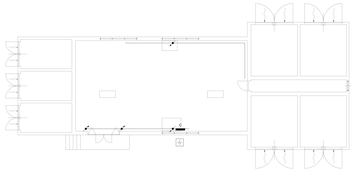

NOTA BENE

I SERRAMENTI E LE MASSE METALLICHE IN GENERE RISULTANO EQUIPOTENZIALIZZATI CON LA RETE COLLETTRICE DI TERRA NELLA SALA CAVI E NEI LOCALI TRASFORMATORI TRAMITE PIATTO DI RAME VERNICIATO DA 30x3 mm.

Autorità di Sistema Portuale
del Mare Adriatico Orientale
Porti di Trieste e Monfalcone

PROGETTO AdSP n° 1949

Componenti di intervento nel progetto di ammodernamento infrastrutturale e funzionale del terminal contenitori del Molo VII nel porto di Trieste

CIG: 9192056462b - CUP: C94E21000270001

PROGETTATA

RM ingegneria
Via Giuseppe Sgai 19a Gorizia (GO)
Via Ugo Foscolo 6 Trieste (TS)

Technital
Via Venezia 1 Verona (VR)

Hydrotecnica Veneziana S.r.l.
Via Ca' Rossa 7 Jesolo (VE)
ARK GE Investimpianti
The Netherlands

HMS
Via Ugo della Valle Trieste 7
34121 - Trieste (TS)

GSG
Via Ugo della Valle Trieste 7
34121 - Trieste (TS)

RESPONSABILE UNICO DEL PROCEDIMENTO:

Ing. Eric Marcone

PROGETTO DI FATTIBILITA' TECNICO-ECONOMICA

NOME FILE: 1949_PFTE_L2_ELE_006_07_01.dwg — SCALA: 1:50

TITOLO ELABORATO: *CABINA SUD - PLANIMETRIE E PROSPETTI* — ELABORATO: *L2_ELE_t006*

Rev.	Data	Descrizione	Redatto	Verificato	Approvato
01	07/06/2023	RISCONTRO OSSERVAZIONI REG_PROT-0085501	D.L.	D.L.	T.T.
00	24/04/2023	PRIMA EMISSIONE PER COMMENTI	D.L.	D.L.	T.T.