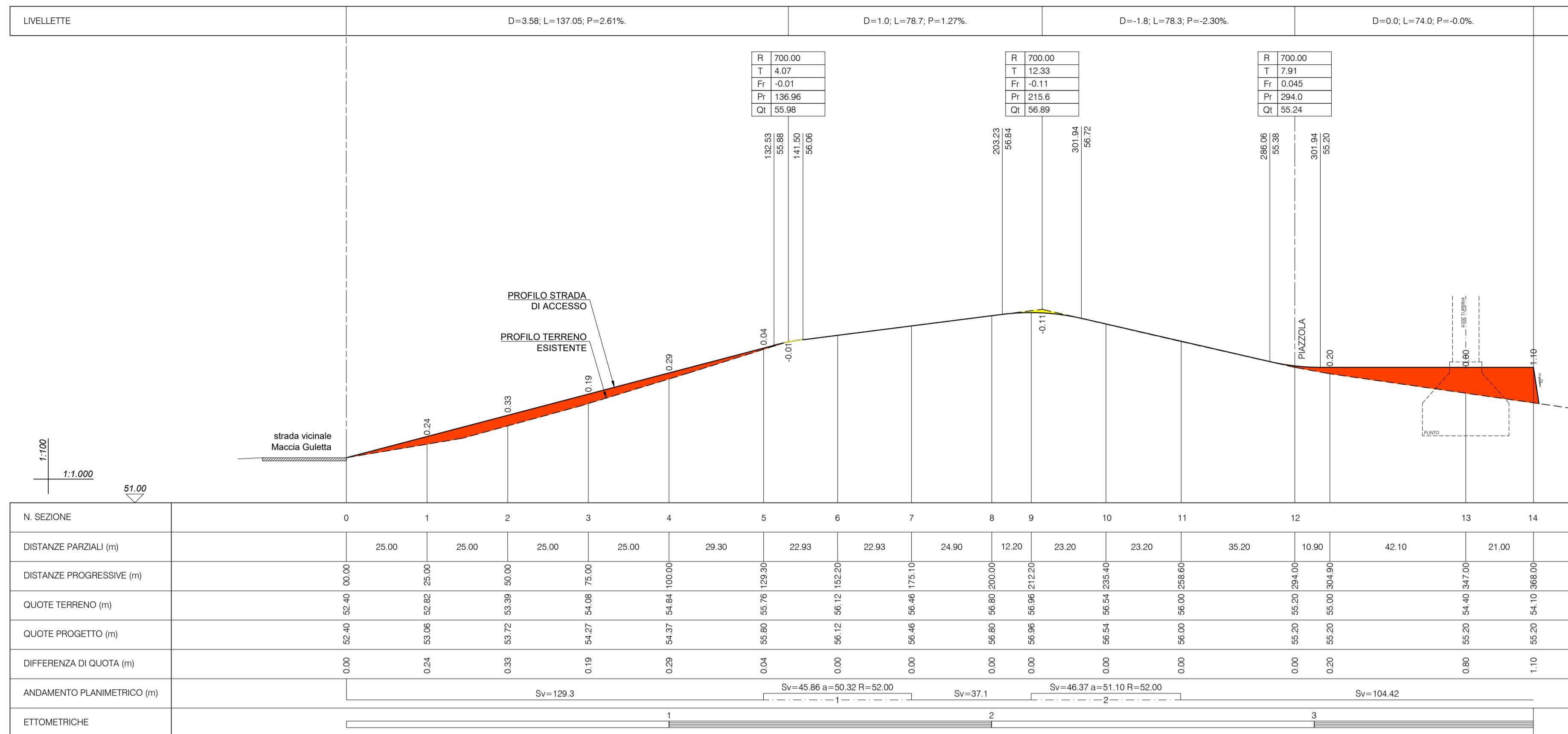
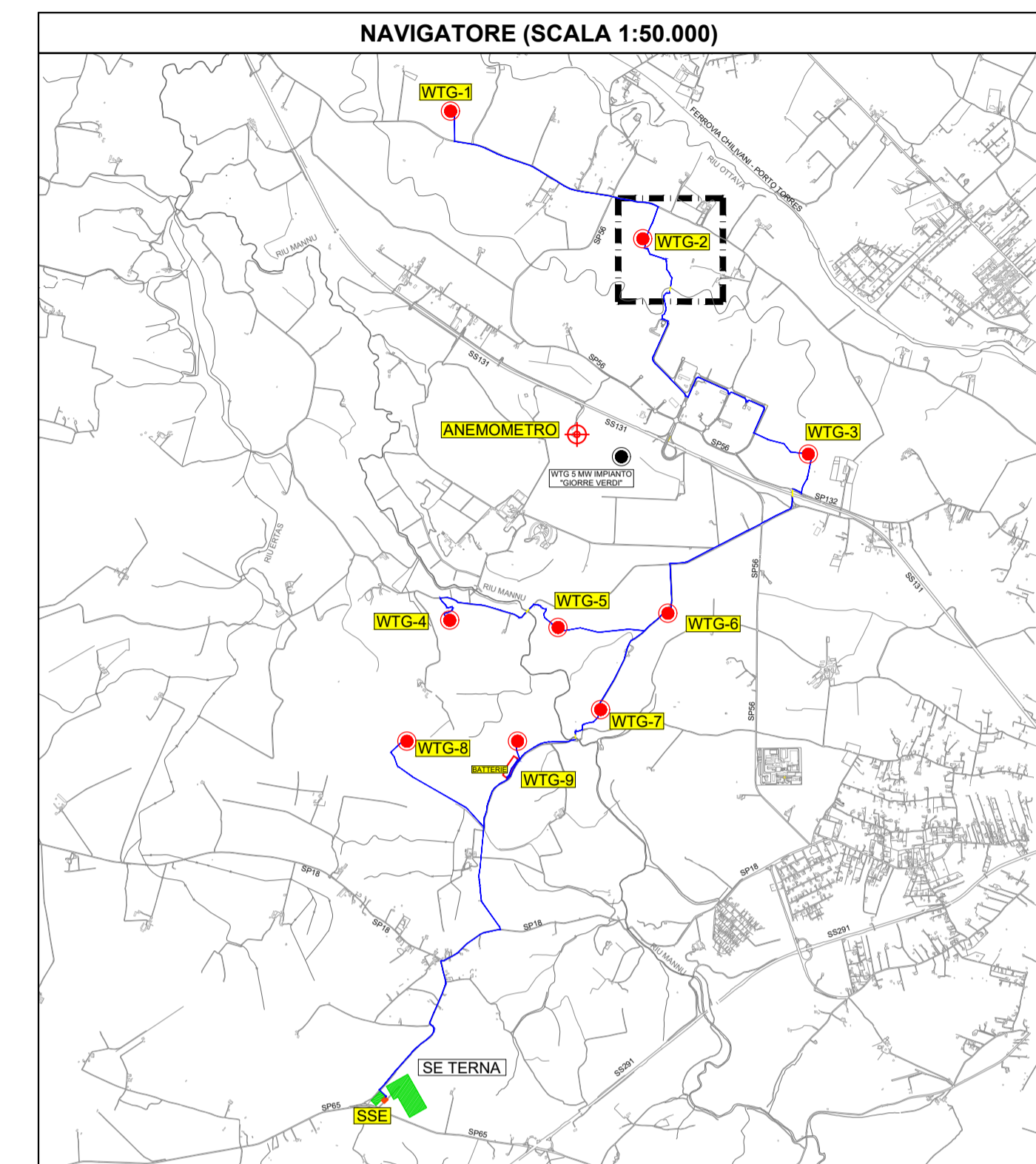


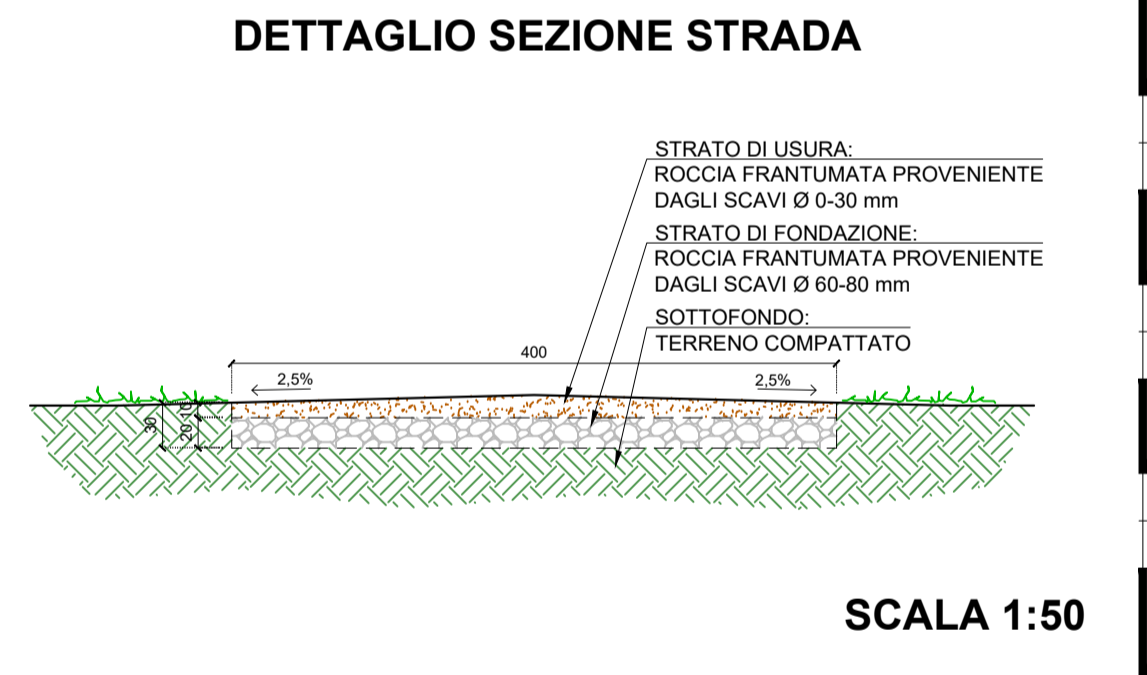
PROFILO LONGITUDINALE



LEGENDA	
	FIUMI
	LINEA ELETTRICA AEREA IN ALTA TENSIONE
	STRADA DI ACCESSO DI CANTIERE
	PIAZZOLA DI CANTIERE
	TRATTO STRADALE IN RILEVATO
	TRATTO STRADALE IN SCAVO



PLANIMETRIA VIABILITA' DI CANTIERE



DETTAGLIO SEGNALETICA DI CANTIERE

INSTALLAZIONE SEGNALETICA DI INTERSEZIONE A RASO PER SEGNALEAZIONE USCITA MEZZI TUTTI I SEGNALI AVRANNO LE DIMENSIONI E SARANNO POSIZIONATI SECONDO CODICE DELLA STRADA. ALLA CHIUSURA DEL CANTIERE LA SEGNALETICA SARA' RIMOSSA.

PROVINCIA DI SASSARI REGIONE SARDEGNA COMUNE DI SASSARI

IMPIANTO PER LA PRODUZIONE DI ENERGIA ELETTRICA DA FONTE RINNOVABILE EOLICA DENOMINATO "TRUNCU REALE" DA REALIZZARSI IN LOCALITA' TRUNCU REALE (SS)

OPERA DI PUBBLICA UTILITA'
VALUTAZIONE IMPATTO AMBIENTALE ai sensi del D.Lgs 3 aprile 2006, n.152 ALL. II

COMMITTENTE

FIMENERGIA

VIA L. BUZZI, 6, 15033 CASALE MONFERRATO (AL)
T. +390292875126 (ufficio operativo)

GRUPPO DI PROGETTAZIONE

RESPONSABILE DEL PROGETTO
FAVERO ENGINEERING
VIA GIOVANNI BATTISTA PIRELLI 27
20124 MILANO (MI)
+3902275126
Ing. FRANCESCO FAVERO
Ing. ALESSANDRO LUNARDI
Ing. STEFANO PAVESI
Ing. SIMONE SCORRANO
Ing. GIOVANNI LANA
Paes. RICCARDO GORETTI
Paes. RICCARDO RIGLIARDI
Dot. ANGELO GIUGLIOTTI

CONSULENZA TECNICO-AMBIENTALE
bia
PIAZZA DELL'ANNUNZIATA 7
09123 CAGLIARI (CA)
+39 070 5861654 - energiabia@pec.it
Ing. BRUNO MANCA
Ing. ALESSANDRA SCALAS
Ing. ILARIA GIOVAGNORIO
Ing. SILVIA EKANA
Dot. GIOVANNI LOVIGU
Via Lunigiana 17, 09122, Cagliari (CA) - +39 393 8228686 - meddaaurizio@bbero.it
FEDERICA ZACCHEDDU

CONSULENTI
ACUSTICA: Ing. CARLO FODDIS - Ing. IVANO DISTINTO
Viale Europa 54, 09045, Quartu Sant'Elena (CA) - +39 070 2548760 - cf@fadysystem.net
AGRO-PELOLOGIA: Dott. Nat. NICOLA MANIS
Via Piccasco 24, 09036, Guspini (SU) - +39 347809917 - nicolamania@pecagroprotecnica.it
ARCHEOLOGIA: Archeologo dott. FABRIZIO DELUSSU
Via Depretis 7, 08022, Dorgali (NU) - +39 3475012131 - archeologofabriziodelussu@gmail.com
SCHIERTEGGI/ALUNE: Dott. Nat. Ermanno Pinielichedda
Via G. Lanerini 1, 07100, Sassari (SS) - +39 324 1612463 - ermannopinielichedda@gmail.com
FAUNISTICA: Dott. Nat. MAURIZIO MEDDA
Via Lunigiana 17, 09122, Cagliari (CA) - +39 393 8228686 - meddaaurizio@bbero.it
ELIBRISTICA: Dott. Agr. Nat. FABIO SCHIRRU
Via Sotomani 24, 09040, Sant'Elena (SU) - +39 347 4996562 - fabio.schirru@pecagroprotecnica.it
GEOLOGIA, GEOTECNICA E IDRAULICA: Dott. Geol. COSIMA ATZORI
Via Bologna, 39 09033 Decimomannu (CA) - +39 070 7346008 - cosima.atzori@geococonsulting.it

REV.	DATA	DESCRIZIONE	PREPARATO	CONTROLLATO	APPROVATO
00	GIUGNO 2023	PRIMA EMISSIONE	Paes. R. Bigliardi	Ing. A. Lunardi	Ing. F. Favero
01					
02					
03					
04					

ELABORATO

PROGETTO CIVILE PLANIMETRIA E PROFILO VIABILITA' DI CANTIERE WTG-2

DETTAGLI DEL DISEGNO

SCALA GENERALE: 1:1.000 | SCALA PARTICOLARE: - | ARCHIVIO: FILE | STILE DI STAMPA: FAVERO ENGINEERING.ctb

CODIFICA

FASE PROGETTUALE: DEFINITIVO | CATEGORIA: ELG | PROGRESSIVO: 30400 | REVISIONE: 00